



POLIZEI
Hamburg

Polizeiliche Kriminalstatistik 2016

Landeskriminalamt Hamburg
LKA FSt 11 (Polizeiliche Kriminalstatistik)
Bruno-Georges-Platz 1
22297 Hamburg

<http://www.polizei.hamburg.de>
ISSN 1866-4911

Stand: Februar 2017

Polizeiliche Kriminalstatistik 2016 im Überblick

	2015		2016		Veränderung 2015/2016		Aufklärungs- quote 2016	
	absolut	%	absolut	%	absolut	%	absolut	%
Straftaten insgesamt	243.959		239.230		-4.729	-1,9	107.085	44,8
davon Versuche	19.185	7,9%	18.145	7,6%	-1.040	-5,4		
Schusswaffenverwendung:								
mit Schusswaffe gedroht	346		296		-50	-14,5		
mit Schusswaffe geschossen	156		162		6	3,8		
Häufigkeitszahl	13.839		13.384		-455	-3,3		
Straftaten gegen das Leben								
Straftaten gegen das Leben	79		94		15	19,0	85	90,4
Mord	17		15		-2	-11,8	15	100,0
Straftaten gegen die sexuelle Selbstbestimmung								
Straftaten gegen die sexuelle Selbstbestimmung	1.321		1.420		99	7,5	1.093	77,0
Vergewaltigung / besonders schwere sexuelle Nötigung	145		181		36	24,8	107	59,1
Rohheitsdelikte / Straftaten gegen die persönliche Freiheit	29.985		30.561		576	1,9	24.777	81,1
Raub / räuberische Erpressung / räuberischer Angriff auf Kraftfahrer								
Raub / räuberische Erpressung / räuberischer Angriff auf Kraftfahrer	2.756		2.447		-309	-11,2	1.032	42,2
Raubüberfall auf Geldinstitut, Postfiliale / -agentur	8		5		-3	-37,5	4	80,0
Raubüberfall auf sonstige Zahistelle / Geschäft	162		117		-45	-27,8	63	53,8
Handtaschenraub	95		85		-10	-10,5	28	32,9
Sonstiger Raubüberfall auf Straße, Weg oder Platz	1.534		1.398		-136	-8,9	401	28,7
Körperverletzung insgesamt								
Körperverletzung insgesamt	21.580		22.576		996	4,6	18.908	83,8
Gefährliche und schwere Körperverletzung	5.847		5.902		55	0,9	4.520	76,6
(vorsätzliche leichte) Körperverletzung	15.008		15.996		988	6,6	13.821	86,4
Gewaltkriminalität ¹	8.815		8.605		-210	-2,4	5.731	66,6
Diebstahl insgesamt								
Diebstahl insgesamt	123.798		117.234		-6.564	-5,3	23.662	20,2
Ladendiebstahl	15.861		15.912		51	0,3	14.797	93,0
Wohnungseinbruchdiebstahl	9.006		7.510		-1.496	-16,6	890	11,9
Diebstahl / unbefugter Gebrauch eines Kraftwagens	2.295		2.333		38	1,7	215	9,2
Diebstahl an / aus Kraftfahrzeug	16.725		16.582		-143	-0,9	633	3,8
Diebstahl insgesamt von Fahrrädern	17.217		17.485		268	1,6	680	3,9
Taschendiebstahl insgesamt	20.237		18.456		-1.781	-8,8	905	4,9
Vermögens- und Fälschungsdelikte								
Vermögens- und Fälschungsdelikte	36.459		35.306		-1.153	-3,2	23.359	66,2
Betrug	31.167		30.252		-915	-2,9	20.210	66,8
Kapitalanlage- / Anlagebetrug	30		11		-19	-63,3	7	63,6
Geld- und Wertzeichenfälschung einschließlich Vorbereitungshandlungen	12		7		-5	-41,7	7	100,0
Inverkehrbringen von Falschgeld	115		23		-92	-80,0	23	100,0

¹ Unter Gewaltkriminalität werden Mord, Totschlag / Tötung auf Verlangen, Vergewaltigung und sexuelle Nötigung, Raub, räuberische Erpressung und räuberischer Angriff auf Kraftfahrer, Körperverletzung mit Todesfolge, gefährliche und schwere Körperverletzung, Verstümmelung weiblicher Genitalien, erpresserischer Menschenraub, Geiselnahme und Angriff auf den Luft- und Seeverkehr gezählt.

	2015		2016		Veränderung	
					absolut	in %
Tatverdächtige insgesamt	73.808		74.888		1.080	1,5
<u>davon:</u>						
männlich	57.103	77,4%	58.065	77,5%	962	1,7
weiblich	16.705	22,6%	16.823	22,5%	118	0,7
Kinder	2.169	2,9%	2.593	3,5%	424	19,5
Jugendliche	7.003	9,5%	6.347	8,5%	-656	-9,4
Heranwachsende	7.049	9,6%	7.157	9,6%	108	1,5
Erwachsene	57.587	78,0%	58.791	78,5%	1.204	2,1
Deutsche	40.411	54,8%	39.391	52,6%	-1.020	-2,5
Nichtdeutsche	33.397	45,2%	35.497	47,4%	2.100	6,3
Tatverdächtigenbelastung* (ohne Kinder bis unter 8 Jahren)						
insgesamt:	4.510		4.499		-11	-0,2
<u>davon:</u>						
Kinder	2.165		2.187		22	1,0
Jugendliche	11.483		10.293		-1.190	-10,4
Heranwachsende	13.834		13.432		-402	-2,9
Erwachsene	4.025		4.068		43	1,1
Deutsche insgesamt	2.884		2.800		-84	-2,9
Nichtdeutsche insgesamt	14.246		14.126		-120	-0,8

Opfer						
insgesamt	34.938		35.651		713	2,0
<u>davon:</u>						
männlich	21.982	62,9%	22.368	62,7%	386	1,8
weiblich	12.956	37,1%	13.283	37,3%	327	2,5

Schaden	251.054.014 €	210.074.015 €	-40.979.999 €	-16,3
----------------	---------------	---------------	---------------	-------

* Für die Berechnung der Tatverdächtigenbelastungs- und Häufigkeitszahlen werden die Bevölkerungszahlen des Vorjahres (31.12.) zu Grunde gelegt. Durch die Korrektur der Bevölkerungszahlen auf Grundlage des Zensus 2011 ist eine Vergleichbarkeit der Tatverdächtigenbelastungs- und Häufigkeitszahlen ab dem Jahr 2013 mit den Vorjahren nicht mehr möglich.

Abkürzungsverzeichnis

<i>%-Pkt.</i>	%-Punkte
<i>AQ</i>	Aufklärungsquote
<i>AsylfG</i>	Asylgesetz
<i>AufenthG</i>	Aufenthaltsgesetz
<i>Btm</i>	Betäubungsmittel
<i>bzw.</i>	beziehungsweise
<i>d. h.</i>	das heißt
<i>ehem.</i>	ehemalige
<i>ff.</i>	folgende (Seiten)
<i>gem.</i>	gemäß
<i>ggf.</i>	gegebenenfalls
<i>ggü.</i>	gegenüber
<i>HZ</i>	Häufigkeitszahl
<i>LKA</i>	Landeskriminalamt
<i>PK</i>	Polizeikommissariat
<i>PKS</i>	Polizeiliche Kriminalstatistik
<i>TV</i>	tatverdächtige Person/en
<i>TVBZ</i>	Tatverdächtigenbelastungszahl
<i>TWE</i>	Tageswohnungseinbruch
<i>u. a.</i>	unter anderem
<i>usw.</i>	und so weiter
<i>WSPK</i>	Wasserschutzpolizeikommissariat
<i>z. B.</i>	zum Beispiel

1 Vorbemerkungen

Allgemeines

Falls bei Prozentangaben Abweichungen um 0,1% auftreten, liegt dies an systembedingten Rundungsfehlern.

Inhalt

Die Polizeiliche Kriminalstatistik wird seit 1971 bundeseinheitlich geführt und umfasst alle der Polizei bekannt gewordenen Vorgänge, die den Verdacht eines Vergehens oder Verbrechens rechtfertigen, einschließlich der mit Strafe bedrohten Versuche. Nicht enthalten sind in der Polizeilichen Kriminalstatistik Staatsschutz- und Verkehrsdelikte (mit Ausnahme von Verstößen gegen die §§ 315, 315b StGB – gefährliche Eingriffe in den Bahn-, Schiffs-, Luft- und Straßenverkehr und § 22a StVG – missbräuchliches Herstellen, Vertreiben oder Ausgeben von Kennzeichen).

Dunkelfeldproblematik

Die Aussagekraft der Polizeilichen Kriminalstatistik erfährt dadurch eine wesentliche Einschränkung, dass der Polizei ein Teil der Straftaten verborgen bleibt. Der Umfang dieses Dunkelfeldes ist abhängig von der Art des Deliktes und u. a. vom Anzeigeverhalten der Bevölkerung und der Intensität der Verbrechensbekämpfung. Da sich die einzelnen statistikbeeinflussenden Faktoren unabhängig voneinander ändern, gibt es auch keine feststehenden Relationen zwischen statistisch erfassten und tatsächlich begangenen Straftaten in verschiedenen Zeiträumen. Die Polizeiliche Kriminalstatistik bietet demzufolge kein Abbild der Verbrechenswirklichkeit, sondern eine je nach Deliktart mehr oder weniger ausgeprägte Annäherung an die Realität.

Straftaten- und Tatverdächtigenfassung

Die Polizeiliche Kriminalstatistik wird als Ausgangsstatistik geführt, d. h. die bekannt gewordenen Fälle und Tatverdächtigen werden bei Abschluss der polizeilichen Ermittlungen vor der Abgabe an die Staatsanwaltschaft erfasst. Die Grundlage für die Bewertung sind abschließende Erkenntnisse der Polizei, die sich an strafrechtlichen und kriminologischen Gesichtspunkten orientieren. In Fällen von Tateinheit wird bundeseinheitlich zur Vermeidung statistischer Verfälschungen nur die schwerere Straftat gezählt.

Die Tatverdächtigenfassung wird seit dem 01.01.1983 nach der so genannten Echttäterzählung vorgenommen. Danach wird der Tatverdächtige bei mehrfachem Auftreten in einem Kalenderjahr nur noch einmal gezählt.

Jahresvergleiche von Tatverdächtigenzahlen sind somit nur bedingt aussagefähig.

Kriminal- und Verurteiltenstatistik

Die erheblichen Differenzen zwischen der Kriminal- und Verurteiltenstatistik beruhen insbesondere auf nachstehend aufgeführten unterschiedlichen Erfassungskriterien, die einen sinnvollen Vergleich der Statistiken nicht zulassen:

- Für den Eingang in die Polizeiliche Kriminalstatistik sind bei festgestellten Tatverdächtigen lediglich zureichende tatsächliche Anhaltspunkte auf einen (Straf-) Tatzusammenhang maßgeblich.
- Die Polizeiliche Kriminalstatistik registriert auch Kinder und andere Strafunmündige als Tatverdächtige.
- Staatsanwaltschaft und Gericht können den polizeilich festgestellten Sachverhalt rechtlich anders beurteilen.
- Die Justiz fasst oft mehrere Straftaten zu einer Verurteilung zusammen.

Tatverdächtigen- und Bevölkerungszahlen

Ohne Bezugsgrößen sind Kriminalitätszahlen einzelner Bevölkerungs- bzw. Altersgruppen auch nicht annähernd aussagefähig. Unter Zuhilfenahme der Tatverdächtigenbelastungszahl (TVBZ = Zahl der ermittelten Tatverdächtigen je 100.000 Einwohner der Bevölkerung bzw. eines Bevölkerungsanteils jeweils ohne Kinder unter 8 Jahren) werden sinnvollere Aussagen über die Kriminalitätsbelastung einzelner Bevölkerungs- oder Altersgruppen möglich. Allerdings wird die Bedeutung der Tatverdächtigenbelastungszahl dadurch gemindert, dass ihr lediglich der jeweils amtlich gemeldete Bevölkerungsanteil zugrunde liegt; Besucher, Touristen, Pendler und ähnliche Gruppen werden also nicht berücksichtigt.

Fazit

Die Polizeiliche Kriminalstatistik ist als Messinstrument für die tatsächlich vorhandene Kriminalität aus den aufgeführten Gründen nur bedingt geeignet, zumal sie in der Gesamtbetrachtung die besondere Qualität einzelner Delikte nicht wertet. Sie ist jedoch trotz aller Mängel ein unentbehrliches Hilfsmittel zur Erkennung der Kriminalitätsentwicklung und bildet hierdurch eine Grundlage für personal- und kriminalpolitische Entscheidungen. Darüber hinaus führt sie einen Nachweis über die von der Polizei bearbeitete Kriminalität und birgt Hinweise für Organisations- und Einsatzüberlegungen.

Begriffe

Bekannt gewordener Fall

.. ist jede im Katalog aufgeführte rechtswidrige (Straf-)Tat einschließlich der mit Strafe bedrohten Versuche, denen eine (kriminal-)polizeilich bearbeitete Anzeige zugrunde liegt. Die Gesamtzahl der bekannt gewordenen Fälle ergibt sich aus der Addition der Straftatengruppen.

Aufgeklärter Fall

.. ist die Straftat, die nach dem (kriminal-)polizeilichen Ermittlungsergebnis mindestens ein Tatverdächtiger begangen hat, von dem grundsätzlich die rechtmäßigen Personalien (z.B. mittels Ausweisdokument, ED-Behandlung etc.) bekannt sind.

Politisch motivierte Kriminalität (PMK)

Staatsschutzdelikte sind Straftaten, die sich gegen den Bestand oder die verfassungsmäßige Ordnung des Staates richten, sowie Straftaten, die ein politisches Element in Bezug auf die Bundesrepublik Deutschland als Ganzes oder eines ihrer Teile enthalten. Delikte der allgemeinen Kriminalität, sofern sie im Einzelfall als Staatsschutzdelikt gelten, sind jedoch in der allgemeinen polizeilichen Kriminalstatistik zu erfassen.

Verkehrsdelikte

.. sind alle Verstöße gegen die Bestimmung zur Aufrechterhaltung der Verkehrssicherheit auf öffentlichen Straßen, ferner durch Verkehrsunfälle bedingte Fahrlässigkeiten, Verkehrsunflucht und Verstöße gegen das Pflichtversicherungsgesetz.

Keine Verkehrsdelikte sind Verstöße gegen §§ 315, 315b StGB und § 22a StVG.

Tatverdächtig

.. ist jede Person, die nach dem polizeilichen Ermittlungsergebnis aufgrund zureichender tatsächlicher Anhaltspunkte verdächtig ist, eine rechtswidrige (Straf-)Tat begangen zu haben. Dazu zählen auch Mittäter, Anstifter und Gehilfen.

Nichtdeutsche Tatverdächtige

.. sind Personen ausländischer Staatsangehörigkeit und Staatenlose. Personen mit ungeklärter Staatsangehörigkeit gelten als staatenlos.

Tatort

.. ist die politische Gemeinde, innerhalb deren Gemarkung sich der Fall ereignete (hier: Staatsgebiet Hamburg).

Bei Beförderungserschleichung ist Tatort stets der Feststellort.

Bei Unterhaltspflichtverletzung ist Tatort der Wohnsitz der Unterhaltsberechtigten.

Tatzeit

.. ist der Zeitpunkt, zu dem die Straftat begangen wurde. Bei Straftaten, die sich über Zeiträume erstrecken oder innerhalb von Zeiträumen begangen wurden, gilt das Ende des Zeitraumes als Tatzeit. Wenn nicht mindestens der Monat bestimmbar ist, gilt die Tatzeit als unbekannt.

Opfer

.. im Sinne der Richtlinien sind natürliche Personen, gegen die sich die mit Strafe bedrohte Handlung unmittelbar richtet.

Schaden

.. im Sinne der Richtlinien ist nur der rechtswidrig erlangte Geldwert (Verkehrswert).

Kriminalitätsquotienten

.. sind die aus absoluten Zahlen zur vergleichenden Beurteilung der Kriminalität errechneten Werte:

Aufklärungsquote (AQ)

.. bezeichnet in Hundertstel das Verhältnis von aufgeklärten zu bekannt gewordenen Fällen im Berichtszeitraum:

$$AQ = \frac{\text{Aufgeklärte Fälle} \times 100}{\text{Bekannt gewordene Fälle}}$$

Häufigkeitszahl (HZ)

.. ist die Zahl der bekannt gewordenen Fälle insgesamt oder innerhalb einzelner Deliktsarten, errechnet auf 100.000 Einwohner -Bevölkerung am Ort der Hauptwohnung, Stichtag ist jeweils der 01.01. des Berichtsjahres, ersatzweise der letzt verfügbare, der dann besonders benannt ist- (Quelle: Statistikamt Nord).

Die Häufigkeitszahl drückt die durch die Kriminalität verursachte Gefährdung aus.

$$HZ = \frac{\text{Straftaten} \times 100.000}{\text{Einwohnerzahl}}$$

Anmerkung:

Der Aussagewert der HZ wird dadurch eingeschränkt, dass zu ihrer Errechnung nur die in Hamburg gemeldeten Einwohner herangezogen werden. Touristen, Durchreisende, Berufspendler und illegal aufhältliche Ausländer sind nicht enthalten.

Tatverdächtigenbelastungszahl (TVBZ)

.. ist die Zahl der ermittelten Tatverdächtigen, errechnet auf 100.000 Einwohner des entsprechenden Bevölkerungsanteils (Quelle: Statistikamt Nord), jeweils ohne Kinder unter 8 Jahren.

$$TVBZ = \frac{TV(\text{ab 8 Jahren}) \times 100.000}{\text{Einwohnerzahl (ab 8 Jahren)}}$$

2 Die Freie und Hansestadt Hamburg im Überblick

2.1 Gebietseinteilung und Verwaltungsgliederung²

Das Hamburgische **Staatsgebiet** umfasst eine Fläche von 75.533 ha, davon sind 92% Land- und 8% Wasserfläche.

Die Gesamtlänge der Landesgrenze (ohne Neuwerk) beträgt 205 km, davon mit Niedersachsen 79 km und mit Schleswig-Holstein 126 km.

Der größte Durchmesser in Nordost-Südwest-Richtung beläuft sich auf 40 km und in Südost-Nordwest-Richtung auf 42 km.

Die Gebietseinteilung der Freien und Hansestadt Hamburg in

7 Bezirke,
104 Stadtteile und
181 Ortsteile

bildet zugleich die Grundlage für die regionale Verwaltungsgliederung.

Jedem Bezirk steht ein Bezirksamt vor, das für die meisten Verwaltungsaufgaben zuständig ist.

2.2 Bevölkerung

Gesamtbevölkerung 2001 bis 2015

	Gesamtwohnbevölkerung ^{3*}	Anteil Nichtdeutsche*		Anteil Asylbewerber*		
		Absolut ³	in %	absolut ^{4**}	% von Gesamtwohnbevölkerung	% von Nichtdeutschen
2001	1.726.363	261.108	15,1	7.536	0,4	2,9
2002	1.728.806	255.119	14,8	5.276	0,3	2,1
2003	1.734.083	252.570	14,6	5.224	0,3	2,1
2004	1.734.830	244.401	14,1	4.499	0,3	1,8
2005	1.743.627	247.912	14,2	2.772	0,2	1,1
2006	1.754.182	248.246	14,2	1.477	0,1	0,6
2007	1.770.629	253.455	14,3	1.019	0,1	0,4
2008	1.772.100	245.240	13,8	1.114	0,1	0,5
2009	1.774.224	239.371	13,5	858	0,0	0,4
2010	1.786.448	242.107	13,6	919	0,1	0,4
2011	1.798.836	247.345	13,8	1.500	0,1	0,6
2012	1.734.272	226.360	13,1	1.963	0,1	0,9
2013	1.746.342	233.989	13,4	3.103	0,2	1,3
2014	1.762.791	245.186	13,9	5.662	0,3	2,3
2015	1.787.408	262.252	14,7	10.366	0,6	4,0

* Durch die Korrektur der Bevölkerungszahlen auf Grundlage des Zensus 2011 ist eine Vergleichbarkeit ab dem Jahr 2013 mit den Vorjahren nicht mehr möglich.

**Flüchtlinge mit Aufenthaltsgestattung - AZR

² Quelle: Statistikamt Nord

³ Quelle: Statistikamt Nord (Fortschreibung), Stand: jeweils 31.12. des genannten Jahres.

⁴ Quelle: Einwohnerzentralamt ELJA, Stand: jeweils 31.12. des genannten Jahres.

3 Kriminalitätsentwicklung

3.1 Bekannt gewordene Fälle und Aufklärung

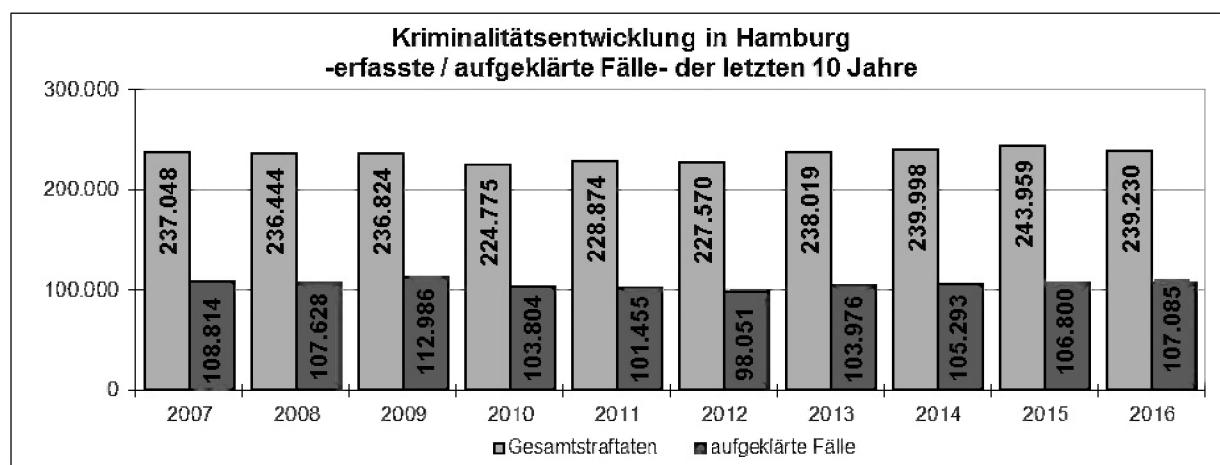
Die Polizeiliche Kriminalstatistik weist für das Jahr 2016 insgesamt 239.230 Straftaten aus. Gegenüber dem Vorjahr (243.959 Fälle) errechnet sich damit ein Rückgang der Fallzahlen um 4.729 Fälle (-1,9%).

Die Aufklärungsquote stieg im Gegensatz zum Vorjahr um 1,0 Prozentpunkte von 43,8% auf 44,8%.

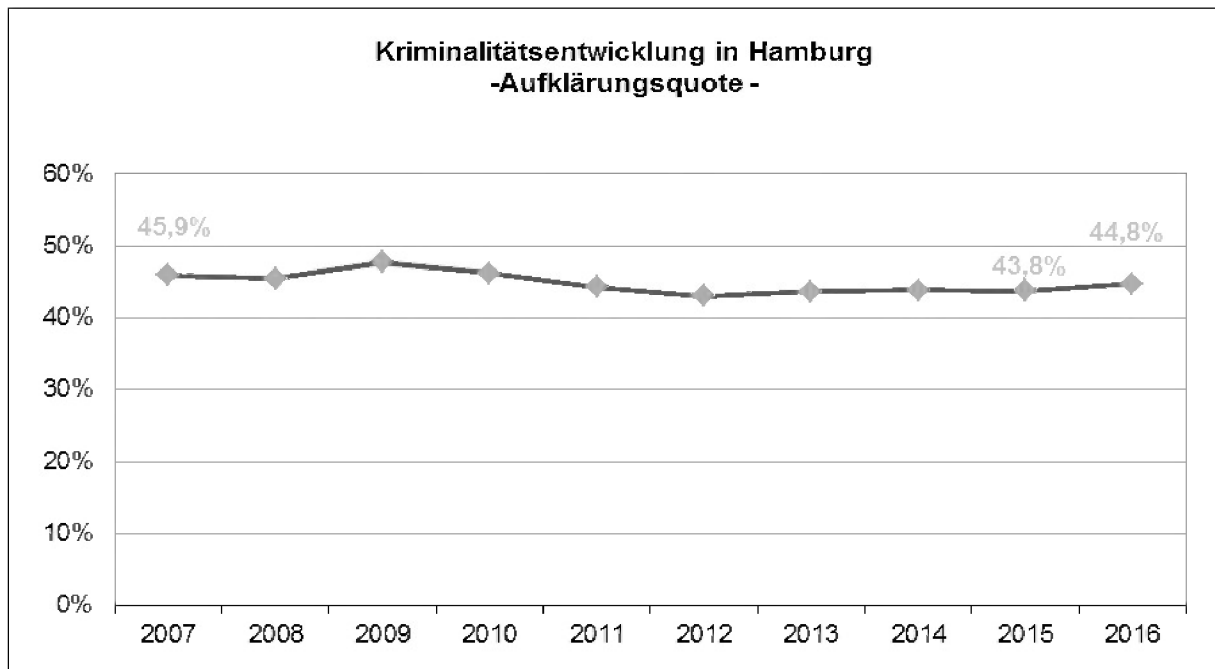
Durch den Rückgang um 1,9% liegt die Fallzahl für das Jahr 2016 um 1,9% über der durchschnittlichen Fallzahl der Jahre 2007 bis 2015.

Die Häufigkeitszahl liegt nur 0,7% über dem Durchschnitt des betrachteten Zehnjahreszeitraums.

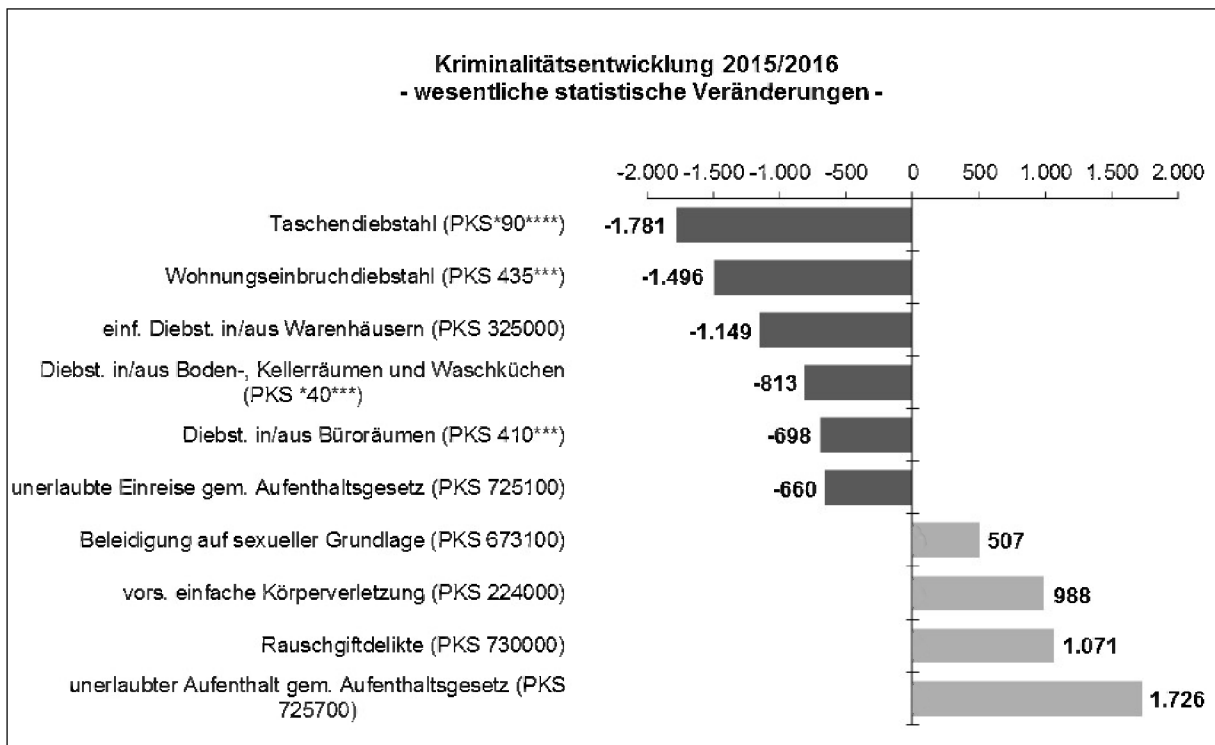
	erfasste Fälle	Zu- / Abnahme		Aufklärung		Häufigkeitszahl	Bevölkerung am 31.12. des Vorjahres ⁵
		absolut	in %	Fälle	in %		
2007	237.048	501	0,2	108.814	45,9	13.513	1.754.182
2008	236.444	-604	-0,3	107.628	45,5	13.354	1.770.629
2009	236.824	380	0,2	112.986	47,7	13.364	1.772.100
2010	224.775	-12.049	-5,1	103.804	46,2	12.669	1.774.224
2011	228.874	4.099	1,8	101.455	44,3	12.812	1.786.448
2012	227.570	-1.304	-0,6	98.051	43,1	12.651	1.798.836
2013	238.019	10.449	4,6	103.976	43,7	13.724	1.734.272
2014	239.998	1.979	0,8	105.293	43,9	13.743	1.746.342
2015	243.959	3.961	1,7	106.800	43,8	13.839	1.762.791
2016	239.230	-4.729	-1,9	107.085	44,8	13.384	1.787.408



⁵ Quelle: Statistikamt Nord (Fortschreibung).



Die nachfolgende Tabelle zeigt die **bedeutsamsten Zu- oder Abnahmen⁶** der Fallzahlen im Jahr 2016.

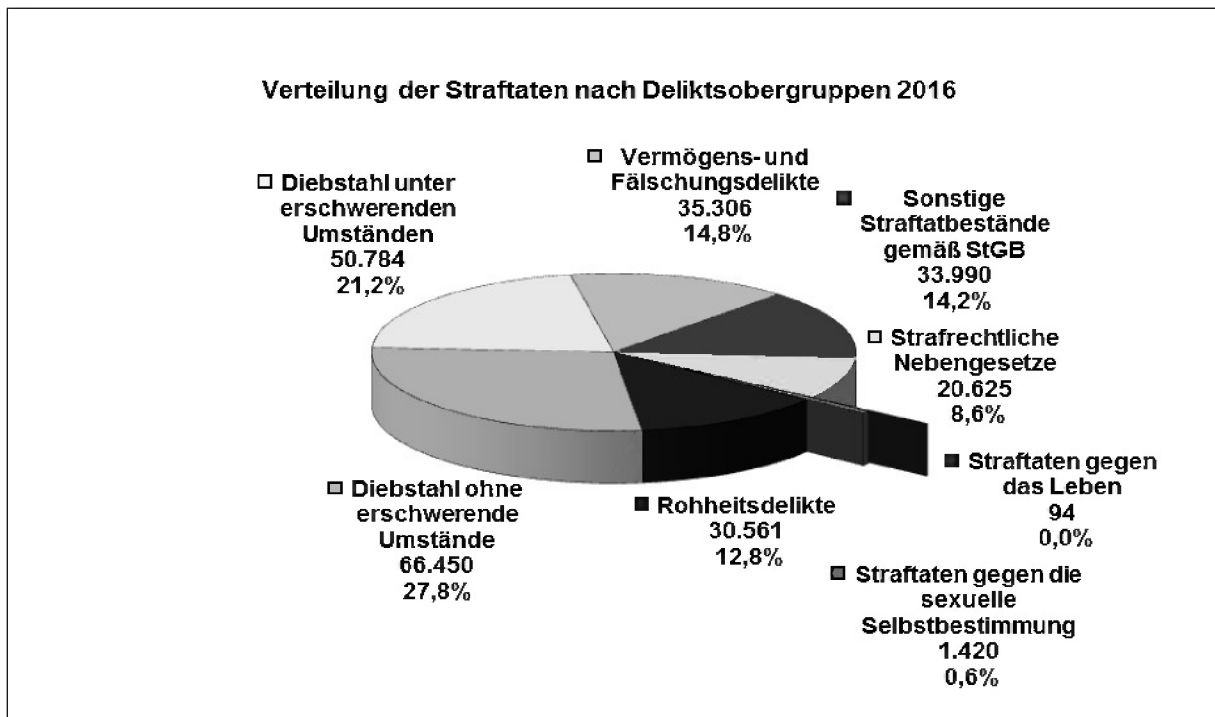


⁶ Veränderungen werden als wesentlich angesehen, wenn sich die Fallzahl absolut um mindestens ± 500 Fälle veränderte.

3.2 Deliktsverteilung

3.2.1 Anteile der Deliktsobergruppen an der Gesamtkriminalität

Wesentlichen Anteil an der von der Polizei registrierten Kriminalität haben die Diebstahlsdelikte mit 49,0% (Vorjahr: 50,7%). Sie machen damit etwas mehr als die Hälfte aller Delikte aus.



3.2.2 Häufigkeitszahlen der Deliktsobergruppen

Häufigkeitszahl (HZ) ist die Zahl der bekannt gewordenen Fälle insgesamt oder einzelner Deliktsarten, errechnet auf 100.000 Einwohner.

Durch die Korrektur der Bevölkerungszahlen auf Grundlage des Zensus 2011 ist eine Vergleichbarkeit ab dem Jahr 2013 mit den Vorjahren nicht mehr möglich.

Straftatengruppen	2015 1.762.791		2016 1.787.408		Veränderung der HZ	
	Fälle	HZ	Fälle	HZ	absolut	in %
Straftaten insgesamt	243.959	13.839	239.230	13.384	-455	-3,3
Straftaten gegen das Leben	79	4	94	5	1	25,0
Straftaten gegen die sexuelle Selbstbestimmung	1.321	75	1.420	79	4	5,3
Rohheitsdelikte	29.985	1.701	30.561	1.710	9	0,5
Diebstahl insgesamt	123.798	7.023	117.234	6.559	-464	-6,6
Vermögens- und Fälschungsdelikte	36.459	2.068	35.306	1.975	-93	-4,5
Sonstige Straftatbestände gemäß StGB	33.766	1.915	33.990	1.902	-13	-0,7
Strafrechtliche Nebengesetze	18.551	1.052	20.625	1.154	102	9,7

⁷ Quelle: Statistikamt Nord, Fortschreibung, Stand: 31.12. des Vorjahres.

Veränderungen der Fälle und Aufklärungsquoten in den Deliktsobergruppen:

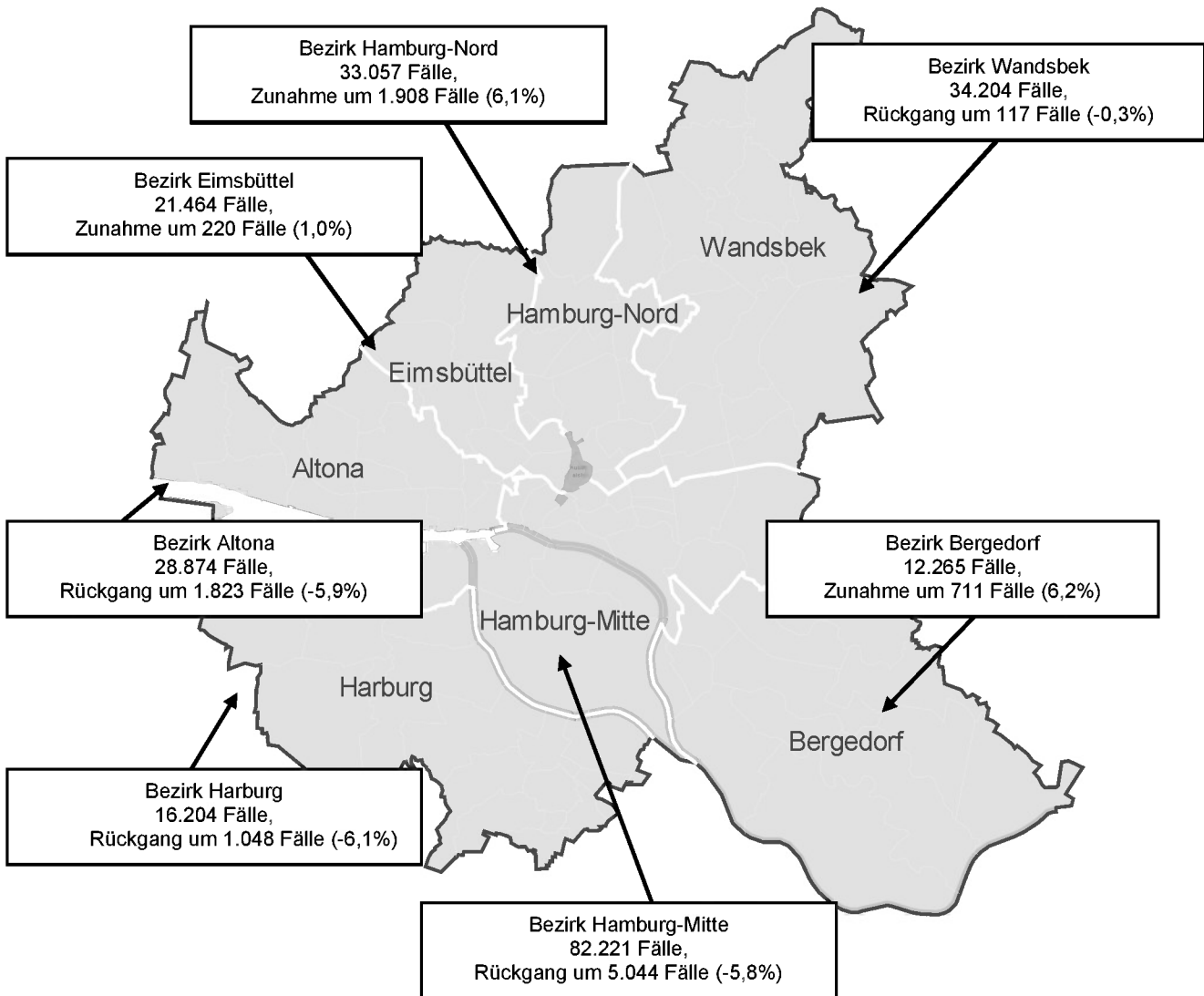
Deliktsgruppe	2015		2016			Zu- / Abnahme		
	Fälle	AQ in %	Fälle	aufgeklärt	AQ in %	absolut	in %	in %-Pkt.
Straftaten insgesamt	243.959	43,8	239.230	107.085	44,8	-4.729	-1,9	1,0
Straftaten gegen das Leben	79	92,4	94	85	90,4	15	19,0	-2,0
Straftaten gegen die sexuelle Selbstbestimmung	1.321	79,6	1.420	1.093	77,0	99	7,5	-2,6
Rohheitsdelikte	29.985	80,1	30.561	24.777	81,1	576	1,9	1,0
Diebstahl ohne erschwerende Umstände	70.296	28,6	66.450	19.305	29,1	-3.846	-5,5	0,5
Diebstahl unter erschwerenden Umständen	53.502	8,3	50.784	4.357	8,6	-2.718	-5,1	0,3
Diebstahl insgesamt	123.798	19,8	117.234	23.662	20,2	-6.564	-5,3	0,4
Vermögens- und Fälschungsdelikte	36.459	69,7	35.306	23.359	66,2	-1.153	-3,2	-3,5
Sonstige Straftatbestände gemäß StGB	33.766	44,3	33.990	15.164	44,6	224	0,7	0,3
Strafrechtliche Nebengesetze	18.551	90,3	20.625	18.945	91,9	2.074	11,2	1,6

3.3 Regionale Verteilung der Kriminalität

3.3.1 Bezirke

Grafik mit freundlicher Genehmigung der Fa. Dumrath & Fassnacht KG, Internet: www.duf.de

3.3.2 Kriminalitätsbelastung der Bezirke



Hinzu kommen:

- Tatort in Hamburg unbekannt: 10.175 Fälle
- Tatort im Bundesgebiet unbekannt: 766 Fälle

Bezirke	2015 Fälle	2016		Zu- / Abnahme		
		Fälle	aufgeklärt	in %	absolut	in %
Hamburg-Mitte	87.265	82.221	40.932	49,8	-5.044	-5,8
Altona	30.697	28.874	11.968	41,4	-1.823	-5,9
Eimsbüttel	21.244	21.464	7.428	34,6	220	1,0
Nord	31.149	33.057	14.770	44,7	1.908	6,1
Wandsbek	34.321	34.204	13.615	39,8	-117	-0,3
Bergedorf	11.554	12.265	5.665	46,2	711	6,2
Harburg	17.252	16.204	8.426	52,0	-1.048	-6,1
Bezirke insgesamt	233.482	228.289	102.804	45,0	-5.193	-2,2
Tatort Hamburg unbekannt	9.831	10.175	4.046	39,8	344	3,5
Tatort unbekannt	646	766	235	30,7	120	18,6
Hamburg insgesamt	243.959	239.230	107.085	44,8	-4.729	-1,9

3.3.3 Stadtteile

Bezirk Hamburg-Mitte

Stadtteile	2015 Fälle	2016		Zu- / Abnahme		
		Fälle	aufgeklärt	in %	absolut	in %
Altstadt	8.226	7.831	4.880	62,3	-395	-4,8
HafenCity	666	661	160	24,2	-5	-0,8
Neustadt	5.440	5.446	2.631	48,3	6	0,1
St. Pauli	21.666	20.146	7.871	39,1	-1.520	-7,0
St. Georg	21.066	19.203	12.533	65,3	-1.863	-8,8
Hammerbrook	2.501	2.662	1.194	44,9	161	6,4
Borgfelde	840	698	252	36,1	-142	-16,9
Hamm	3.666	3.218	1.165	36,2	-448	-12,2
Horn	3.917	3.713	1.648	44,4	-204	-5,2
Billstedt	7.846	7.547	3.759	49,8	-299	-3,8
Billbrook	740	714	284	39,8	-26	-3,5
Rothenburgsort	1.553	1.536	720	46,9	-17	-1,1
Veddel	977	900	409	45,4	-77	-7,9
Wilhelmsburg	6.773	6.516	2.799	43,0	-257	-3,8
Kleiner Grasbrook	267	342	181	52,9	75	28,1
Steinwerder	260	200	77	38,5	-60	-23,1
Waltershof	135	127	65	51,2	-8	-5,9
Finkenwerder	726	761	304	39,9	35	4,8
Insel Neuwerk	0	0	0	----	0	----
Bezirk Mitte	87.265	82.221	40.932	49,8	-5.044	-5,8

Bezirk Altona

Stadtteile	2015 Fälle	Fälle	2016		Zu- / Abnahme	
			aufgeklärt	in %	absolut	in %
Altona-Altstadt	4.830	4.822	2.115	43,9	-8	-0,2
Sternschanze	2.797	2.810	1.283	45,7	13	0,5
Altona-Nord	3.775	3.667	1.905	51,9	-108	-2,9
Ottensen	3.871	3.705	1.298	35,0	-166	-4,3
Bahrenfeld	3.889	3.308	1.492	45,1	-581	-14,9
Groß Flottbek	782	709	167	23,6	-73	-9,3
Othmarschen	1.324	1.353	335	24,8	29	2,2
Lurup	2.954	2.573	1.178	45,8	-381	-12,9
Osdorf	2.829	2.583	1.172	45,4	-246	-8,7
Nienstedten	480	486	91	18,7	6	1,3
Blankenese	1.097	1.025	332	32,4	-72	-6,6
Iserbrook	618	532	150	28,2	-86	-13,9
Sülldorf	558	509	191	37,5	-49	-8,8
Rissen	893	792	259	32,7	-101	-11,3
Bezirk Altona	30.697	28.874	11.968	41,4	-1.823	-5,9

Bezirk Eimsbüttel

Stadtteile	2015 Fälle	Fälle	2016		Zu- / Abnahme	
			aufgeklärt	in %	absolut	in %
Eimsbüttel	4.653	4.711	1.507	32,0	58	1,2
Rotherbaum	1.921	2.066	560	27,1	145	7,5
Harvestehude	1.686	1.670	457	27,4	-16	-0,9
Hoheluft-West	762	846	292	34,5	84	11,0
Lokstedt	1.721	1.729	608	35,2	8	0,5
Niendorf	3.061	2.986	1.145	38,3	-75	-2,5
Schnelsen	1.847	1.921	805	41,9	74	4,0
Eidelstedt	2.725	3.182	1.065	33,5	457	16,8
Stellingen	2.868	2.353	989	42,0	-515	-18,0
Bezirk Eimsbüttel	21.244	21.464	7.428	34,6	220	1,0

Bezirk Nord

Stadtteile	2015 Fälle	2016			Zu- / Abnahme	
		Fälle	aufgeklärt	in %	absolut	in %
Hoheluft-Ost	697	798	230	28,8	101	14,5
Eppendorf	2.263	2.458	696	28,3	195	8,6
Groß Borstel	725	594	239	40,2	-131	-18,1
Alsterdorf	1.281	1.254	623	49,7	-27	-2,1
Winterhude	4.731	4.476	1.312	29,3	-255	-5,4
Uhlenhorst	1.447	1.494	378	25,3	47	3,2
Hohenfelde	1.317	1.367	409	29,9	50	3,8
Barmbek-Süd	3.486	3.215	1.190	37,0	-271	-7,8
Dulsberg	1.441	1.449	628	43,3	8	0,6
Barmbek-Nord	4.133	4.092	1.748	42,7	-41	-1,0
Ohlsdorf	1.690	1.561	569	36,5	-129	-7,6
Fuhlsbüttel	3.550	6.069	4.851	79,9	2.519	71,0
Langenhorn	4.388	4.230	1.897	44,8	-158	-3,6
Bezirk Nord	31.149	33.057	14.770	44,7	1.908	6,1

Bezirk Wandsbek

Stadtteile	2015 Fälle	2016			Zu- / Abnahme	
		Fälle	aufgeklärt	in %	absolut	in %
Eilbek	1.969	1.865	793	42,5	-104	-5,3
Wandsbek	4.944	4.832	2.188	45,3	-112	-2,3
Marienthal	1.536	1.395	586	42,0	-141	-9,2
Jenfeld	2.269	2.372	961	40,5	103	4,5
Tonndorf	1.525	1.326	548	41,3	-199	-13,0
Farmsen-Berne	3.119	3.112	1.140	36,6	-7	-0,2
Bramfeld	3.924	3.820	1.766	46,2	-104	-2,7
Steilshoop	1.900	1.689	730	43,2	-211	-11,1
Wellingsbüttel	657	640	137	21,4	-17	-2,6
Sasel	806	856	254	29,7	50	6,2
Poppenbüttel	1.973	1.948	587	30,1	-25	-1,3
Hummelsbüttel	1.132	1.137	410	36,1	5	0,4
Lemsahl-Mellingstedt	250	245	56	22,9	-5	-2,0
Duvenstedt	234	223	56	25,1	-11	-4,7
Wohldorf-Ohlstedt	257	321	71	22,1	64	24,9
Bergstedt	429	315	81	25,7	-114	-26,6
Volksdorf	1.295	1.429	319	22,3	134	10,3
Rahlstedt	6.102	6.679	2.932	43,9	577	9,5
Bezirk Wandsbek	34.321	34.204	13.615	39,8	-117	-0,3

Bezirk Bergedorf

Stadtteile	2015 Fälle	2016			Zu- / Abnahme	
		Fälle	aufgeklärt	in %	absolut	in %
Lohbrügge	3.126	3.107	1.390	44,7	-19	-0,6
Bergedorf	4.889	5.320	2.621	49,3	431	8,8
Curslack	152	132	75	56,8	-20	-13,2
Altengamme	51	33	9	27,3	-18	-35,3
Neuengamme	78	68	32	47,1	-10	-12,8
Kirchwerder	265	246	131	53,3	-19	-7,2
Ochsenwerder	69	72	31	43,1	3	4,3
Reitbrook	17	15	5	33,3	-2	-11,8
Allermöhe	376	400	121	30,3	24	6,4
Billwerder	359	509	279	54,8	150	41,8
Moorfleet	354	366	142	38,8	12	3,4
Tatenberg	27	43	12	27,9	16	59,3
Spadenland	16	11	5	45,5	-5	-31,3
Neuallermöhe	1.775	1.943	812	41,8	168	9,5
Bezirk Bergedorf	11.554	12.265	5.665	46,2	711	6,2

Bezirk Harburg

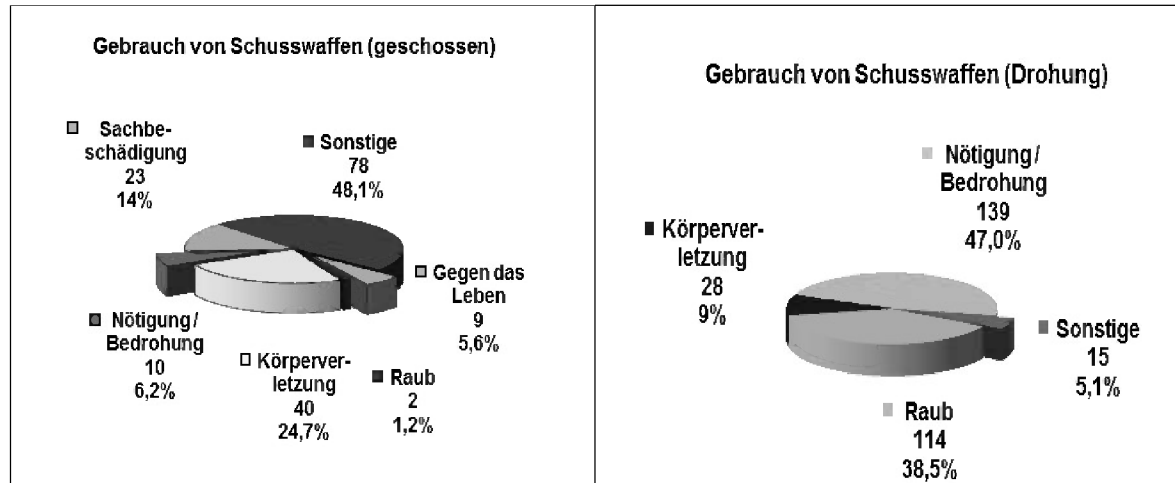
Stadtteile	2015 Fälle	2016			Zu- / Abnahme	
		Fälle	aufgeklärt	in %	absolut	in %
Harburg	8.152	7.256	4.477	61,7	-896	-11,0
Neuland	279	365	171	46,8	86	30,8
Gut Moor	11	6	3	50,0	-5	-45,5
Wilstorf	1.201	1.207	547	45,3	6	0,5
Rönneburg	105	109	40	36,7	4	3,8
Langenbek	188	171	68	39,8	-17	-9,0
Sinstorf	256	237	83	35,0	-19	-7,4
Marmstorf	417	378	117	31,0	-39	-9,4
Eißendorf	1.209	1.233	532	43,1	24	2,0
Heimfeld	1.724	1.652	727	44,0	-72	-4,2
Moorburg	66	50	18	36,0	-16	-24,2
Altenwerder	87	119	69	58,0	32	36,8
Hausbruch	1.024	859	377	43,9	-165	-16,1
Neugraben-Fischbek	2.306	2.323	1.073	46,2	17	0,7
Francop	36	18	5	27,8	-18	-50,0
Neuenfelde	157	188	102	54,3	31	19,7
Cranz	34	33	17	51,5	-1	-2,9
Bezirk Harburg	17.252	16.204	8.426	52,0	-1.048	-6,1

3.4 Schusswaffenverwendung

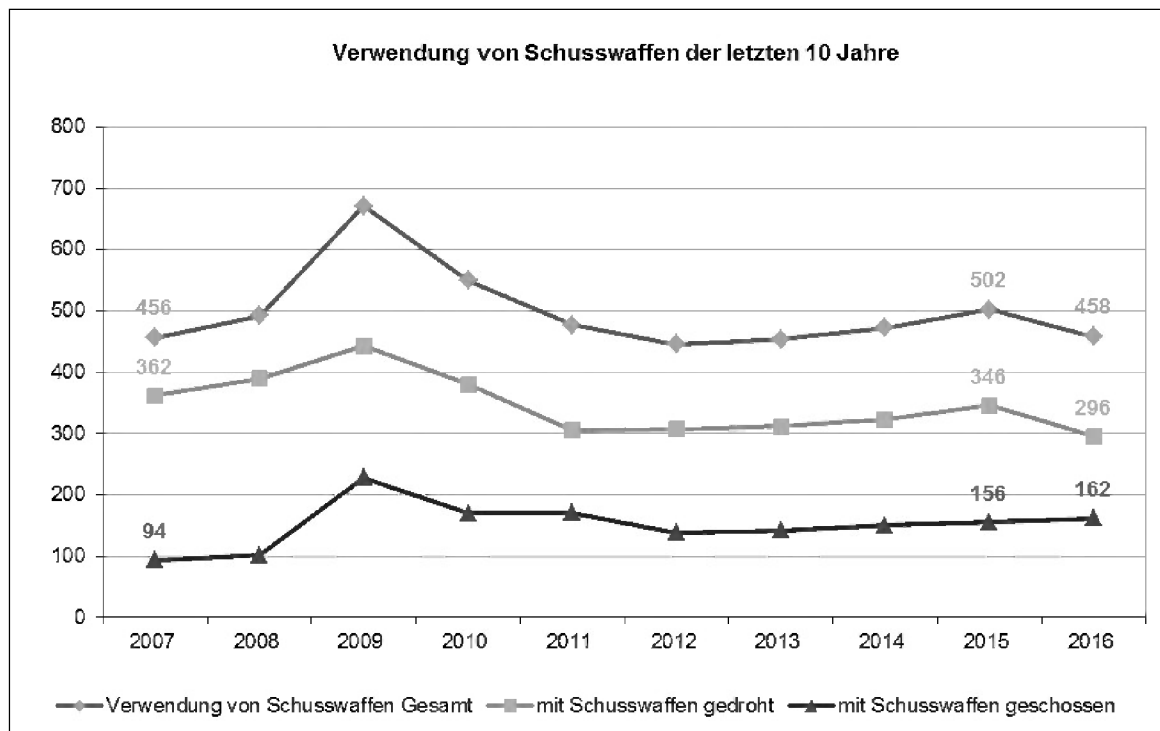
Im Jahr 2016 wurden insgesamt 458 Fälle von Schusswaffenverwendung registriert. Das bedeutet einen Rückgang um 44 Fälle (-8,8%) gegenüber 2015.

Insgesamt wurde 2016 in 162 Fällen (+6 Fälle [3,8%]) mit Schusswaffen geschossen und in 296 Fällen (Rückgang um 50 Fälle [-14,5%]) mit der Schusswaffe gedroht.

Nach Deliktsanteilen ergibt sich für 2016 nachfolgendes Bild:



Veränderungen im Bereich der Schusswaffenverwendung in Hamburg in den letzten 10 Jahren:



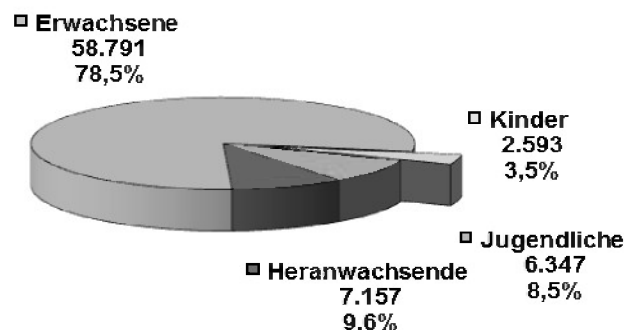
3.5 Tatverdächtige⁸

3.5.1 Alters- und Geschlechtsstruktur der Tatverdächtigen insgesamt

Im Jahr 2016 wurden in Hamburg 107.085 Fälle aufgeklärt und dadurch insgesamt 74.888 Tatverdächtige ermittelt.

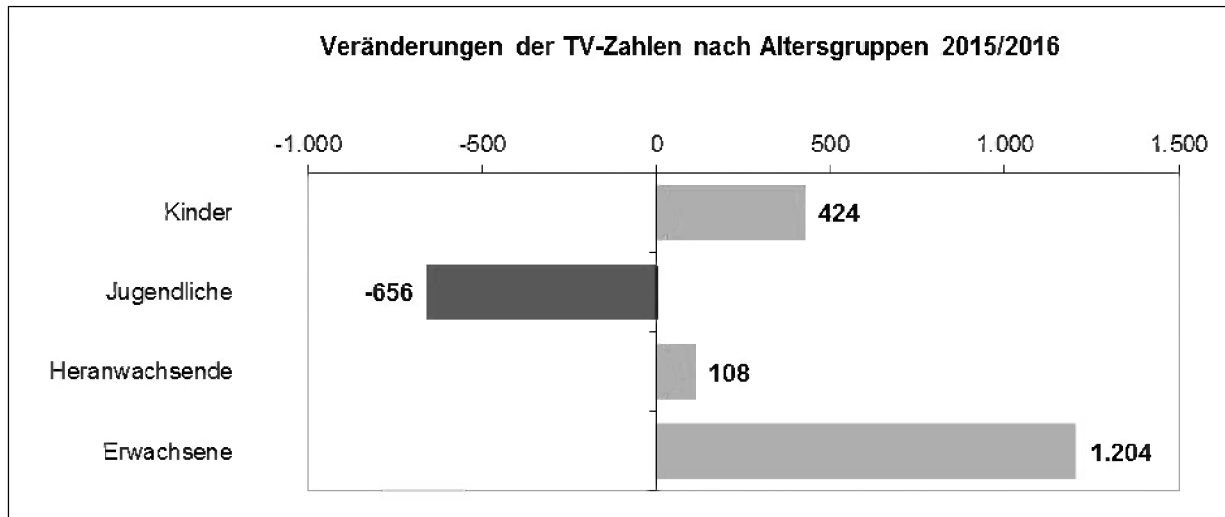
Altersgruppen	Tatverdächtige insgesamt		Zu- / Abnahme	
	2015	2016	absolut	in %
Kinder	2.169	2.593	424	19,5
männlich	1.547	1.770	223	14,4
weiblich	622	823	201	32,3
Jugendliche	7.003	6.347	-656	-9,4
männlich	5.258	4.676	-582	-11,1
weiblich	1.745	1.671	-74	-4,2
bis unter 18 Jahren	9.172	8.940	-232	-2,5
männlich	6.805	6.446	-359	-5,3
weiblich	2.367	2.494	127	5,4
Heranwachsende	7.049	7.157	108	1,5
männlich	5.683	5.895	212	3,7
weiblich	1.366	1.262	-104	-7,6
bis unter 21 Jahre	16.221	16.097	-124	-0,8
männlich	12.488	12.341	-147	-1,2
weiblich	3.733	3.756	23	0,6
Erwachsene	57.587	58.791	1.204	2,1
männlich	44.615	45.724	1.109	2,5
weiblich	12.972	13.067	95	0,7
Insgesamt	73.808	74.888	1.080	1,5
männlich	57.103	58.065	962	1,7
weiblich	16.705	16.823	118	0,7

Anteile der Altersgruppen bei Tatverdächtigen insgesamt



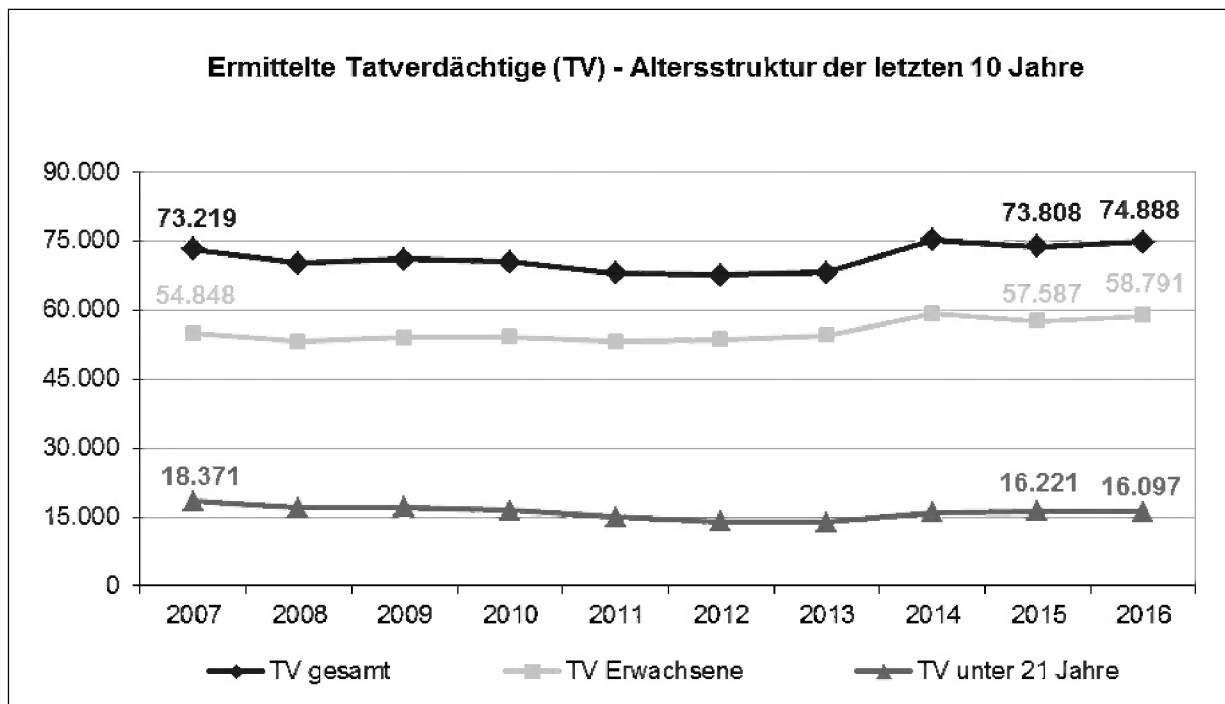
⁸ Strafmündige Kinder oder schuldunfähige psychisch Kranke werden bei den Tatverdächtigen mitgezählt, da über die Schuldfrage die Justiz und nicht die Polizei zu befinden hat.

Veränderungen der Tatverdächtigen in absoluten Zahlen:



Die Zahl der erwachsenen Tatverdächtigen stieg gegenüber dem Vorjahr um 1.204 (2,1%) an, die der Tatverdächtigen unter 21 Jahre nahm hingegen um 124 (-0,8%) ab.

Entwicklung der Tatverdächtigenzahlen im Zehnjahresvergleich:



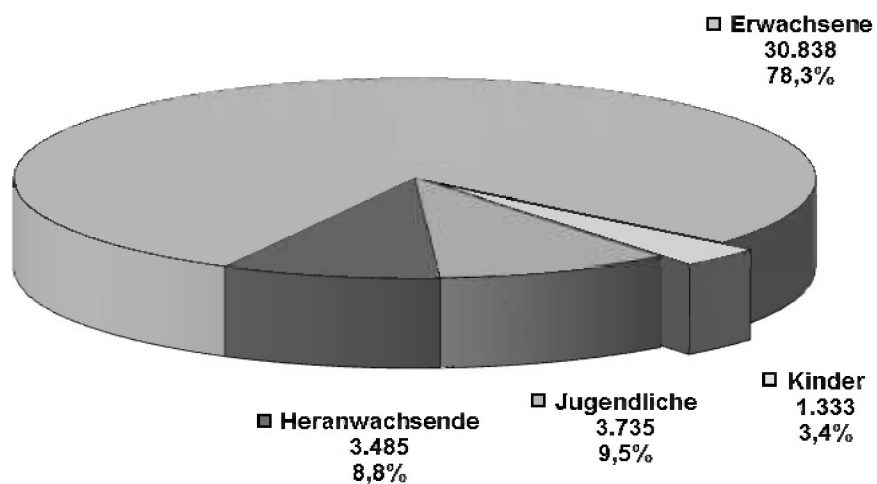
Veränderungen der Tatverdächtigenzahlen 2007/2016:

	2007	2016	Zu- / Abnahme	
			absolut	in %
TV insgesamt	73.219	74.888	1.669	2,3
Erwachsene	54.848	58.791	3.943	7,2
TV unter 21 Jahre	18.371	16.097	-2.274	-12,4
Anteil TV unter 21 Jahre an TV insgesamt in %	25,1	21,5		-3,6

3.5.2 Alters- und Geschlechtsstruktur der deutschen Tatverdächtigen

Altersgruppen	Deutsche Tatverdächtige		Zu- / Abnahme	
	2015	2016	absolut	in %
Kinder	1.434	1.333	-101	-7,0
männlich	1.027	985	-42	-4,1
weiblich	407	348	-59	-14,5
Jugendliche	3.824	3.735	-89	-2,3
männlich	2.540	2.480	-60	-2,4
weiblich	1.284	1.255	-29	-2,3
bis unter 18 Jahren	5.258	5.068	-190	-3,6
männlich	3.567	3.465	-102	-2,9
weiblich	1.691	1.603	-88	-5,2
Heranwachsende	3.452	3.485	33	1,0
männlich	2.621	2.712	91	3,5
weiblich	831	773	-58	-7,0
bis unter 21 Jahre	8.710	8.553	-157	-1,8
männlich	6.188	6.177	-11	-0,2
weiblich	2.522	2.376	-146	-5,8
Erwachsene	31.701	30.838	-863	-2,7
männlich	23.660	23.128	-532	-2,2
weiblich	8.041	7.710	-331	-4,1
Insgesamt	40.411	39.391	-1.020	-2,5
männlich	29.848	29.305	-543	-1,8
weiblich	10.563	10.086	-477	-4,5

Anteile der Altersgruppen bei deutschen Tatverdächtigen



3.5.3 Alters- und Geschlechtsstruktur der nichtdeutschen Tatverdächtigen

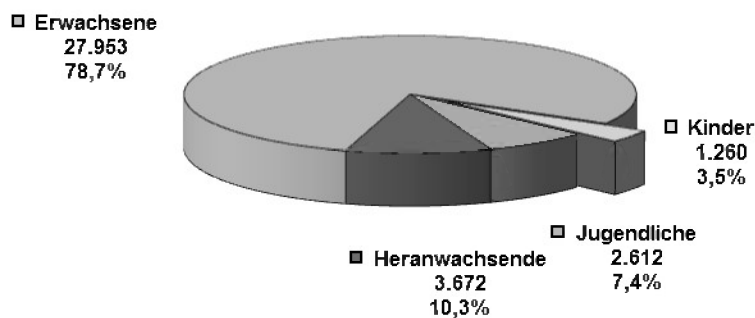
Im Jahr 2016 wurden in Hamburg 35.497 Tatverdächtige (47,4% aller Tatverdächtigen) ermittelt, die nicht die deutsche Staatsbürgerschaft besaßen.

Die Kriminalitätsbelastung der Deutschen und Nichtdeutschen ist aufgrund der unterschiedlichen strukturellen Zusammensetzung (Alters-, Geschlechts- und Sozialstruktur) nicht vergleichbar.

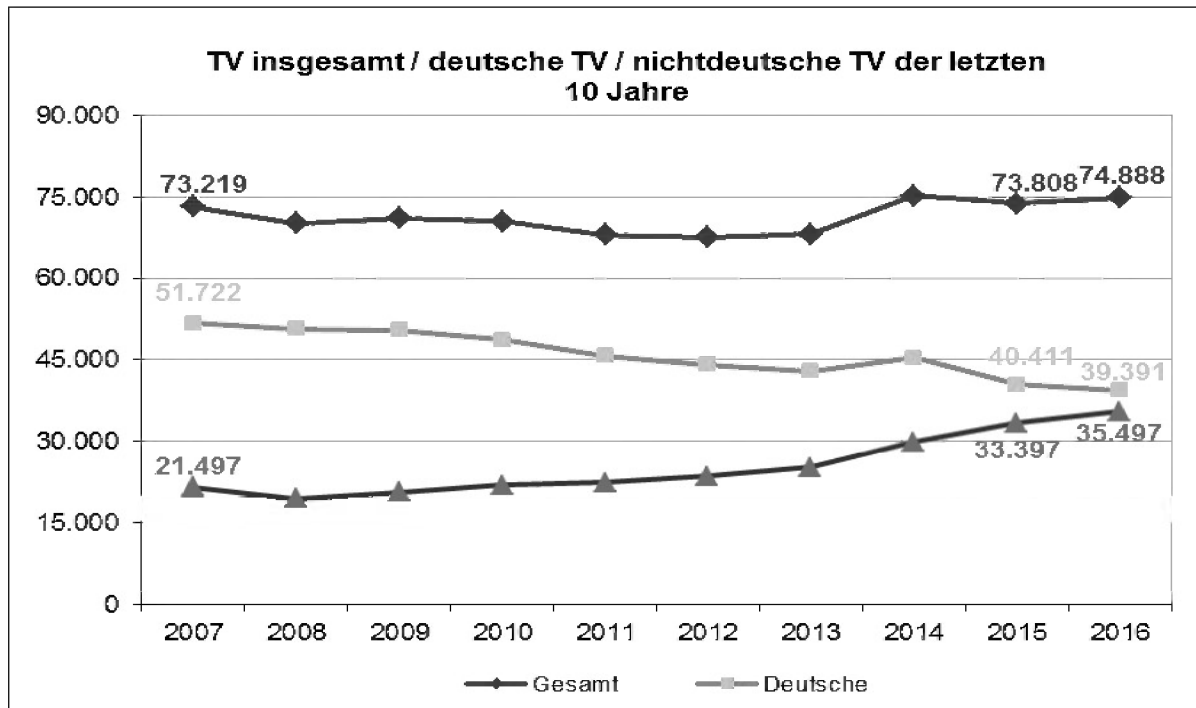
Die sich in Deutschland aufhaltenden Personen ohne deutsche Staatsbürgerschaft sind im Vergleich zur deutschen Bevölkerung jünger, häufiger männlichen Geschlechtes und gehören zu einem größeren Anteil unteren Einkommensschichten an. Dies alles erhöht die Wahrscheinlichkeit, als Tatverdächtige bei der Polizei auffällig zu werden.

Altersgruppen	Nichtdeutsche Tatverdächtige		Zu- / Abnahme	
	2015	2016	absolut	in %
Kinder	735	1.260	525	71,4
männlich	520	785	265	51,0
weiblich	215	475	260	120,9
Jugendliche	3.179	2.612	-567	-17,8
männlich	2.718	2.196	-522	-19,2
weiblich	461	416	-45	-9,8
bis unter 18 Jahren	3.914	3.872	-42	-1,1
männlich	3.238	2.981	-257	-7,9
weiblich	676	891	215	31,8
Heranwachsende	3.597	3.672	75	2,1
männlich	3.062	3.183	121	4,0
weiblich	535	489	-46	-8,6
bis unter 21 Jahre	7.511	7.544	33	0,4
männlich	6.300	6.164	-136	-2,2
weiblich	1.211	1.380	169	14,0
Erwachsene	25.886	27.953	2.067	8,0
männlich	20.955	22.596	1.641	7,8
weiblich	4.931	5.357	426	8,6
Insgesamt	33.397	35.497	2.100	6,3
männlich	27.255	28.760	1.505	5,5
weiblich	6.142	6.737	595	9,7

Anteile der Altersgruppen bei nichtdeutschen Tatverdächtigen



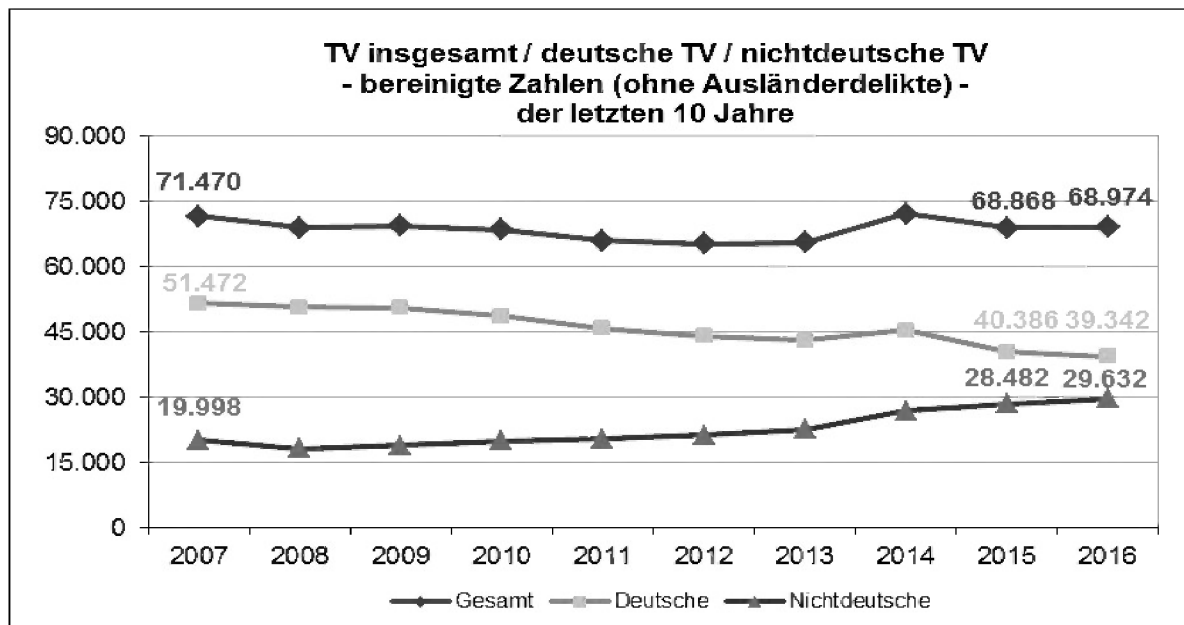
Tatverdächtigenentwicklung der Deutschen und Nichtdeutschen im Zehnjahresüberblick:



Zu berücksichtigen ist bei der Bewertung der nichtdeutschen Tatverdächtigen der Anteil von Delikten, die ihrer Art nach nur im Ausnahmefall von Deutschen begangen werden können.

So lag der Anteil der nichtdeutschen Tatverdächtigen bei Straftaten gegen das Aufenthaltsgesetz⁹, das Asylgesetz und das Freizügigkeitsgesetz/EU¹⁰ bei 99,2%. Bei 19,2% aller nichtdeutschen Tatverdächtigen wurde wegen eines Verstoßes gegen das Aufenthaltsgesetz, das Asylgesetz und das Freizügigkeitsgesetz/EU ermittelt.

Ohne Berücksichtigung der ausländerspezifischen Delikte¹¹ (zur problematischen Berechnung siehe¹²) betrug der Tatverdächtigenanteil Nichtdeutscher 43,0%.



⁹ Gesetz über den Aufenthalt, die Erwerbstätigkeit und die Integration von Ausländern im Bundesgebiet

¹⁰ Gesetz über die allgemeine Freizügigkeit von Unionsbürgern

¹¹ PKS-Summenschlüssel 890000

¹² Bei der „Bereinigung“ der Tatverdächtigenzahlen konnten die Tatverdächtigen, denen neben Verstößen gegen das Aufenthalts- und Asylgesetz auch andere Delikte wie Diebstahl, Raub oder Rauschgifthandel zur Last gelegt werden, nicht berücksichtigt werden. Daher sind die in der Grafik „Tatverdächtige insgesamt Deutsche/Nichtdeutsche bereinigte Zahlen ohne TV Ausländerdelikte“ angegebenen Werte als eher zu niedrig anzusehen.

3.5.3.1 Anteile Nichtdeutscher / Deutscher an den Deliktsobergruppen

Straftatengruppen	TV insgesamt	Kinder	Jugend- liche	Heran- wach- sende	bis unter 21 Jahre	Erwach- sene
Straftaten insgesamt (Schlüssel -----)						
Tatverdächtige insgesamt	74.888	2.593	6.347	7.157	16.097	58.791
Anteil an TV	100,0%	3,5%	8,5%	9,6%	21,5%	78,5%
deutsche TV	39.391	1.333	3.735	3.485	8.553	30.838
Anteil an deutsche TV	100,0%	3,4%	9,5%	8,8%	21,7%	78,3%
Anteil an Gesamt-TV	52,6%	1,8%	5,0%	4,7%	11,4%	41,2%
nichtdeutsche TV	35.497	1.260	2.612	3.672	7.544	27.953
Anteil an nichtdeutsche TV	100,0%	3,5%	7,4%	10,3%	21,3%	78,7%
Anteil an Gesamt-TV	47,4%	1,7%	3,5%	4,9%	10,1%	37,3%
Gewaltkriminalität (Schlüssel 892000)						
Tatverdächtige insgesamt	7.238	377	919	883	2.179	5.059
Anteil an TV	100,0%	5,2%	12,7%	12,2%	30,1%	69,9%
Anteil an Gesamt-TV	9,7%	0,5%	1,2%	1,2%	2,9%	6,8%
deutsche TV	3.838	285	497	454	1.236	2.602
Anteil an deutsche TV	100,0%	7,4%	12,9%	11,8%	32,2%	67,8%
Anteil an Gesamt-TV (892000)	53,0%	3,9%	6,9%	6,3%	17,1%	35,9%
nichtdeutsche TV	3.400	92	422	429	943	2.457
Anteil an nichtdeutsche TV	100,0%	2,7%	12,4%	12,6%	27,7%	72,3%
Anteil an Gesamt-TV (892000)	47,0%	1,3%	5,8%	5,9%	13,0%	33,9%
Straftaten gegen das Leben (Schlüssel 000000)						
Tatverdächtige insgesamt	109	0	7	9	16	93
Anteil an TV	100,0%	---	6,4%	8,3%	14,7%	85,3%
Anteil an Gesamt-TV	0,1%	---	0,0%	0,0%	0,0%	0,1%
deutsche TV	60	0	2	5	7	53
Anteil an deutsche TV	100,0%	---	3,3%	8,3%	11,7%	88,3%
Anteil an Gesamt-TV (000000)	55,0%	---	1,8%	4,6%	6,4%	48,6%
nichtdeutsche TV	49	0	5	4	9	40
Anteil an nichtdeutsche TV	100,0%	---	10,2%	8,2%	18,4%	81,6%
Anteil an Gesamt-TV (000000)	45,0%	---	4,6%	3,7%	8,3%	36,7%
Straftaten gegen die sexuelle Selbstbestimmung (Schlüssel 100000)						
Tatverdächtige insgesamt	765	35	79	58	172	593
Anteil an TV	100,0%	4,6%	10,3%	7,6%	22,5%	77,5%
Anteil an Gesamt-TV	1,0%	0,0%	0,1%	0,1%	0,2%	0,8%
deutsche TV	432	25	48	32	105	327
Anteil an deutsche TV	100,0%	5,8%	11,1%	7,4%	24,3%	75,7%
Anteil an Gesamt-TV (100000)	56,5%	3,3%	6,3%	4,2%	13,7%	42,7%
nichtdeutsche TV	333	10	31	26	67	266
Anteil an nichtdeutsche TV	100,0%	3,0%	9,3%	7,8%	20,1%	79,9%
Anteil an Gesamt-TV (100000)	43,5%	1,3%	4,1%	3,4%	8,8%	34,8%

Straftatengruppen	TV insgesamt	Kinder	Jugend- liche	Heran- wach- sende	bis unter 21 Jahre	Erwach- sene
Rohheitsdelikte (Schlüssel 200000)						
Tatverdächtige insgesamt	22.114	775	1.734	1.846	4.355	17.759
Anteil an TV	100,0%	3,5%	7,8%	8,3%	19,7%	80,3%
Anteil an Gesamt-TV	29,5%	1,0%	2,3%	2,5%	5,8%	23,7%
deutsche TV	12.915	586	987	1.027	2.600	10.315
Anteil an deutsche TV	100,0%	4,5%	7,6%	8,0%	20,1%	79,9%
Anteil an Gesamt-TV (200000)	58,4%	2,6%	4,5%	4,6%	11,8%	46,6%
nichtdeutsche TV	9.199	189	747	819	1.755	7.444
Anteil an nichtdeutsche TV	100,0%	2,1%	8,1%	8,9%	19,1%	80,9%
Anteil an Gesamt-TV (200000)	41,6%	0,9%	3,4%	3,7%	7,9%	33,7%
Diebstahl ohne erschwerende Umstände (Schlüssel 3*****)						
Tatverdächtige insgesamt	14.678	645	1.874	1.318	3.837	10.841
Anteil an TV	100,0%	4,4%	12,8%	9,0%	26,1%	73,9%
Anteil an Gesamt-TV	19,6%	0,9%	2,5%	1,8%	5,1%	14,5%
deutsche TV	6.929	455	1.192	511	2.158	4.771
Anteil an deutsche TV	100,0%	6,6%	17,2%	7,4%	31,1%	68,9%
Anteil an Gesamt-TV (3*****)	47,2%	3,1%	8,1%	3,5%	14,7%	32,5%
nichtdeutsche TV	7.749	190	682	807	1.679	6.070
Anteil an nichtdeutsche TV	100,0%	2,5%	8,8%	10,4%	21,7%	78,3%
Anteil an Gesamt-TV (3*****)	52,8%	1,3%	4,6%	5,5%	11,4%	41,4%
Diebstahl unter erschwerenden Umständen (Schlüssel 4*****)						
Tatverdächtige insgesamt	3.302	47	522	386	955	2.347
Anteil an TV	100,0%	1,4%	15,8%	11,7%	28,9%	71,1%
Anteil an Gesamt-TV	4,4%	0,1%	0,7%	0,5%	1,3%	3,1%
deutsche TV	1.316	35	312	150	497	819
Anteil an deutsche TV	100,0%	2,7%	23,7%	11,4%	37,8%	62,2%
Anteil an Gesamt-TV (4*****)	39,9%	1,1%	9,4%	4,5%	15,1%	24,8%
nichtdeutsche TV	1.986	12	210	236	458	1.528
Anteil an nichtdeutsche TV	100,0%	0,6%	10,6%	11,9%	23,1%	76,9%
Anteil an Gesamt-TV (4*****)	60,1%	0,4%	6,4%	7,1%	13,9%	46,3%
Diebstahl insgesamt (Schlüssel *****)						
Tatverdächtige insgesamt	16.938	680	2.191	1.584	4.455	12.483
Anteil an TV	100,0%	4,0%	12,9%	9,4%	26,3%	73,7%
Anteil an Gesamt-TV	22,6%	0,9%	2,9%	2,1%	5,9%	16,7%
deutsche TV	7.852	480	1.384	633	2.497	5.355
Anteil an deutsche TV	100,0%	6,1%	17,6%	8,1%	31,8%	68,2%
Anteil an Gesamt-TV (*****)	46,4%	2,8%	8,2%	3,7%	14,7%	31,6%
nichtdeutsche TV	9.086	200	807	951	1.958	7.128
Anteil an nichtdeutsche TV	100,0%	2,2%	8,9%	10,5%	21,5%	78,5%
Anteil an Gesamt-TV (*****)	53,6%	1,2%	4,8%	5,6%	11,6%	42,1%

Straftatengruppen	TV insgesamt	Kinder	Jugend- liche	Heran- wach- sende	bis unter 21 Jahre	Erwach- sene
Vermögens- und Fälschungsdelikte (Schlüssel 500000)						
Tatverdächtige insgesamt	18.055	86	1.284	1.974	3.344	14.711
Anteil an TV	100,0%	0,5%	7,1%	10,9%	18,5%	81,5%
Anteil an Gesamt-TV	24,1%	0,1%	1,7%	2,6%	4,5%	19,6%
deutsche TV	9.563	39	669	969	1.677	7.886
Anteil an deutsche TV	100,0%	0,4%	7,0%	10,1%	17,5%	82,5%
Anteil an Gesamt-TV (500000)	53,0%	0,2%	3,7%	5,4%	9,3%	43,7%
nichtdeutsche TV	8.492	47	615	1.005	1.667	6.825
Anteil an nichtdeutsche TV	100,0%	0,6%	7,2%	11,8%	19,6%	80,4%
Anteil an Gesamt-TV (500000)	47,0%	0,3%	3,4%	5,6%	9,2%	37,8%
Sonstige Straftatbestände gemäß StGB (Schlüssel 600000)						
Tatverdächtige insgesamt	13.808	421	1.272	1.137	2.830	10.978
Anteil an TV	100,0%	3,0%	9,2%	8,2%	20,5%	79,5%
Anteil an Gesamt-TV	18,4%	0,6%	1,7%	1,5%	3,8%	14,7%
deutsche TV	9.416	332	925	760	2.017	7.399
Anteil an deutsche TV	100,0%	3,5%	9,8%	8,1%	21,4%	78,6%
Anteil an Gesamt-TV (600000)	68,2%	2,4%	6,7%	5,5%	14,6%	53,6%
nichtdeutsche TV	4.392	89	347	377	813	3.579
Anteil an nichtdeutsche TV	100,0%	2,0%	7,9%	8,6%	18,5%	81,5%
Anteil an Gesamt-TV (600000)	31,8%	0,6%	2,5%	2,7%	5,9%	25,9%
Strafrechtliche Nebengesetze (Schlüssel 700000)						
Tatverdächtige insgesamt	16.012	822	1.352	2.086	4.260	11.752
Anteil an TV	100,0%	5,1%	8,4%	13,0%	26,6%	73,4%
Anteil an Gesamt-TV	21,4%	1,1%	1,8%	2,8%	5,7%	15,7%
deutsche TV	5.873	41	662	813	1.516	4.357
Anteil an deutsche TV	100,0%	0,7%	11,3%	13,8%	25,8%	74,2%
Anteil an Gesamt-TV (700000)	36,7%	0,3%	4,1%	5,1%	9,5%	27,2%
nichtdeutsche TV	10.139	781	690	1.273	2.744	7.395
Anteil an nichtdeutsche TV	100,0%	7,7%	6,8%	12,6%	27,1%	72,9%
Anteil an Gesamt-TV (700000)	63,3%	4,9%	4,3%	8,0%	17,1%	46,2%

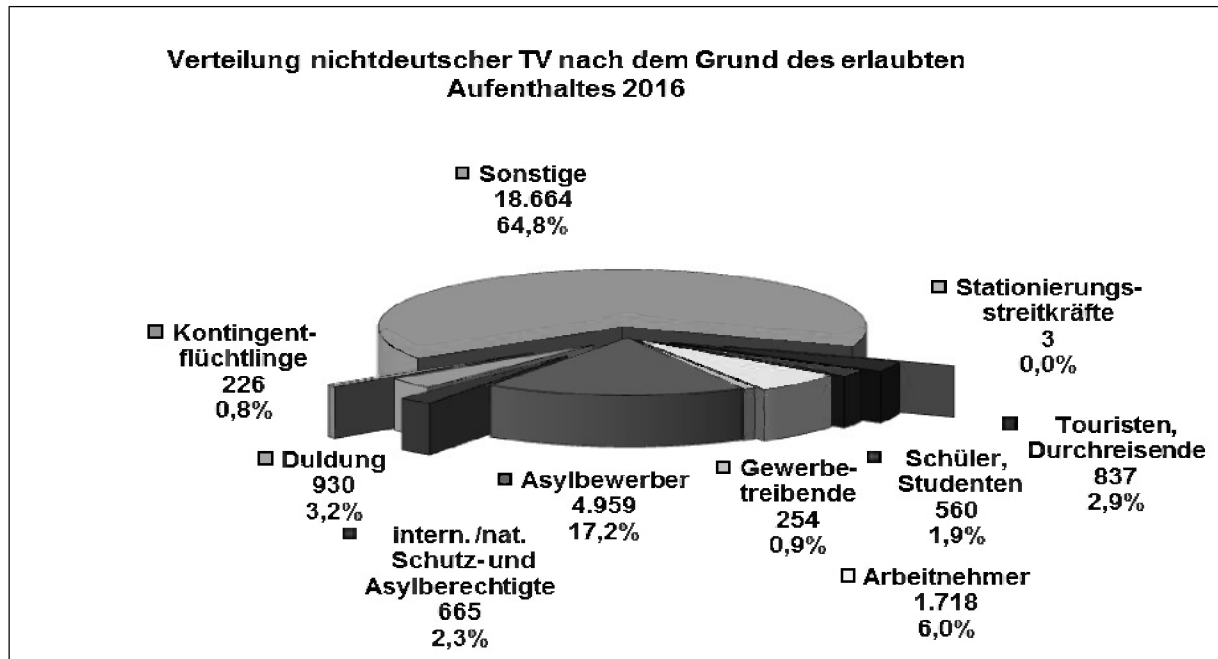
3.5.3.2 Nichtdeutsche Tatverdächtige nach dem Anlass des Aufenthaltes

	Anzahl		Zu- / Abnahme	
	2015	2016	absolut	in %
Tatverdächtige insgesamt	73.808	74.888	1.080	1,5
darunter:				
Nichtdeutsche TV insgesamt	33.397	35.497	2.100	6,3
davon:				
erlaubter Aufenthalt	28.047	28.816	769	2,7
unerlaubter Aufenthalt	5.350	6.681	1.331	24,9
Asylbewerber	3.969	4.959	990	24,9
intern. /nat. Schutz- und Asylberechtig- te	ab 2016 gesondert erfasst	665		
Duldung	1.019	930	-89	-8,7
Kontingentflüchtlinge	ab 2016 gesondert erfasst	226		

	in %		Veränderung in %-Punkten
	2015	2016	
Anteil erlaubter Aufenthalt	84,0	81,2	-2,8
Anteil unerlaubter Aufenthalt	16,0	18,8	2,8
Asylbewerber	11,9	14,0	2,1
intern. /nat. Schutz- und Asylberechtig- te	ab 2016 gesondert erfasst	1,9	
Duldung	3,1	2,6	-0,5
Kontingentflüchtlinge	ab 2016 gesondert erfasst	0,6	

3.5.3.3 Nichtdeutsche Tatverdächtige nach dem Grund des erlaubten Aufenthaltes

Grund des legalen Aufenthaltes	2015	2016		Zu- / Abnahme	
	Anzahl	Anzahl	Anteil in %	absolut	in %
Stationierungsstreitkräfte	4	3	0,0	-1	-25,0
männlich	4	2	0,0	-2	-50,0
weiblich	0	1	0,0	1	----
Touristen, Durchreisende	895	837	2,9	-58	-6,5
männlich	643	650	2,3	7	1,1
weiblich	252	187	0,6	-65	-25,8
Schüler, Studenten	830	560	1,9	-270	-32,5
männlich	606	411	1,4	-195	-32,2
weiblich	224	149	0,5	-75	-33,5
Arbeitnehmer	1.784	1.718	6,0	-66	-3,7
männlich	1.459	1.434	5,0	-25	-1,7
weiblich	325	284	1,0	-41	-12,6
Gewerbetreibender	290	254	0,9	-36	-12,4
männlich	255	228	0,8	-27	-10,6
weiblich	35	26	0,1	-9	-25,7
Asylbewerber	3.969	4.959	17,2	990	24,9
männlich	3.568	4.437	15,4	869	24,4
weiblich	401	522	1,8	121	30,2
intern. /nat. Schutz- und Asylberechtig- te	ab 2016	665	2,3		
männlich	gesondert	583	2,0		
weiblich	erfasst	82	0,3		
Duldung	ab 2016	930	3,2		
männlich	gesondert	836	2,9		
weiblich	erfasst	94	0,3		
Kontingentflüchtlinge	ab 2016	226	0,8		
männlich	gesondert	196	0,7		
weiblich	erfasst	30	0,1		
Sonstige	20.275	18.664	64,8	-1.611	-7,9
männlich	16.215	14.821	51,4	-1.394	-8,6
weiblich	4.060	3.843	13,3	-217	-5,3
Insgesamt	28.047	28.816	100,0	769	2,7
männlich	22.750	23.598	81,9	848	3,7
weiblich	5.297	5.218	18,1	-79	-1,5



3.5.3.4 Nationalitäten der am häufigsten ermittelten nichtdeutschen Tatverdächtigen

Nach Staatsangehörigen aufgegliedert setzt sich die Gesamtzahl der im Jahr 2016 ermittelten 35.497 nichtdeutschen Tatverdächtigen nach ihrer Häufigkeit wie folgt zusammen:

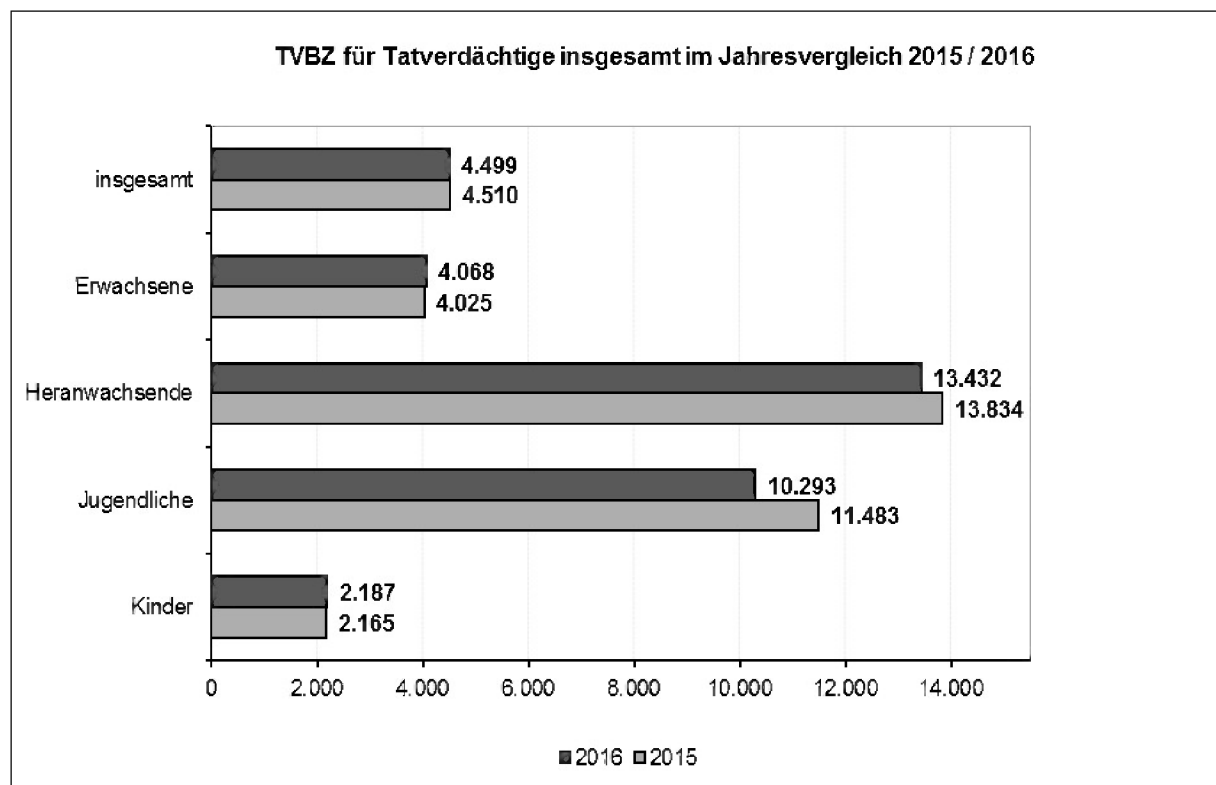
Nationalität	Nichtdeutsche TV		Zu- / Abnahme	
	2015	2016	Absolut	in %
Afghanistan	2.557	3.711	1.154	45,1
Polen	3.172	3.070	-102	-3,2
Türkei	3.208	2.983	-225	-7,0
Rumänien	2.492	2.444	-48	-1,9
Syrien	1.763	2.006	243	13,8
Iran	1.002	1.678	676	67,5
Albanien	1.202	1.465	263	21,9
Serbien	1.356	1.241	-115	-8,5
Bulgarien	1.018	1.128	110	10,8
Irak	472	1.082	610	129,2
Ghana	633	815	182	28,8
ungeklärt	801	802	1	0,1
Russische Föderation	643	711	68	10,6
Mazedonien (ehem. Jugoslawische Republ	577	636	59	10,2
Algerien	729	593	-136	-18,7
Ägypten	609	592	-17	-2,8
Kosovo	579	581	2	0,3
Marokko	785	581	-204	-26,0
Eritrea	565	444	-121	-21,4
Portugal	400	419	19	4,8
Italien	411	326	-85	-20,7
Litauen	326	324	-2	-0,6
Montenegro	333	315	-18	-5,4
Somalia	311	301	-10	-3,2
Bosnien-Herzegowina	359	296	-63	-17,5
Tunesien	309	285	-24	-7,8
Gambia	270	275	5	1,9
Georgien	248	270	22	8,9
Nigeria	228	258	30	13,2
Griechenland	217	232	15	6,9
Spanien	214	219	5	2,3
Guinea-Bissau	212	214	2	0,9
Ukraine	194	203	9	4,6
Lettland	202	201	-1	-0,5
Indien (einschließlich Sikkim)	162	196	34	21,0
Kroatien	169	192	23	13,6
Großbritannien und Nordirland	140	178	38	27,1
Sonstige	4.529	4.230	-299	-6,6
Nichtdeutsche TV insgesamt	33.397	35.497	2.100	6,3

3.6 Tatverdächtigenbelastungszahlen (TVBZ)

Die Problematik der TVBZ ergibt sich aus dem doppelten Dunkelfeld in der Bevölkerungsstatistik – Stationierungskräfte, ausländische Durchreisende, Touristen sowie Illegale sind in der Einwohnerzahl nicht enthalten – und aus der Polizeilichen Kriminalstatistik. Über das Dunkelfeld der nicht angezeigten Straftaten hinaus bleiben auch Tatverdächtige der unaufgeklärten Fälle unberücksichtigt. Die TVBZ kann daher nicht die tatsächliche, sondern allenfalls die von der Polizei registrierte Tatverdächtigenbelastung der Bevölkerung oder einzelner Teilgruppen wiedergeben.

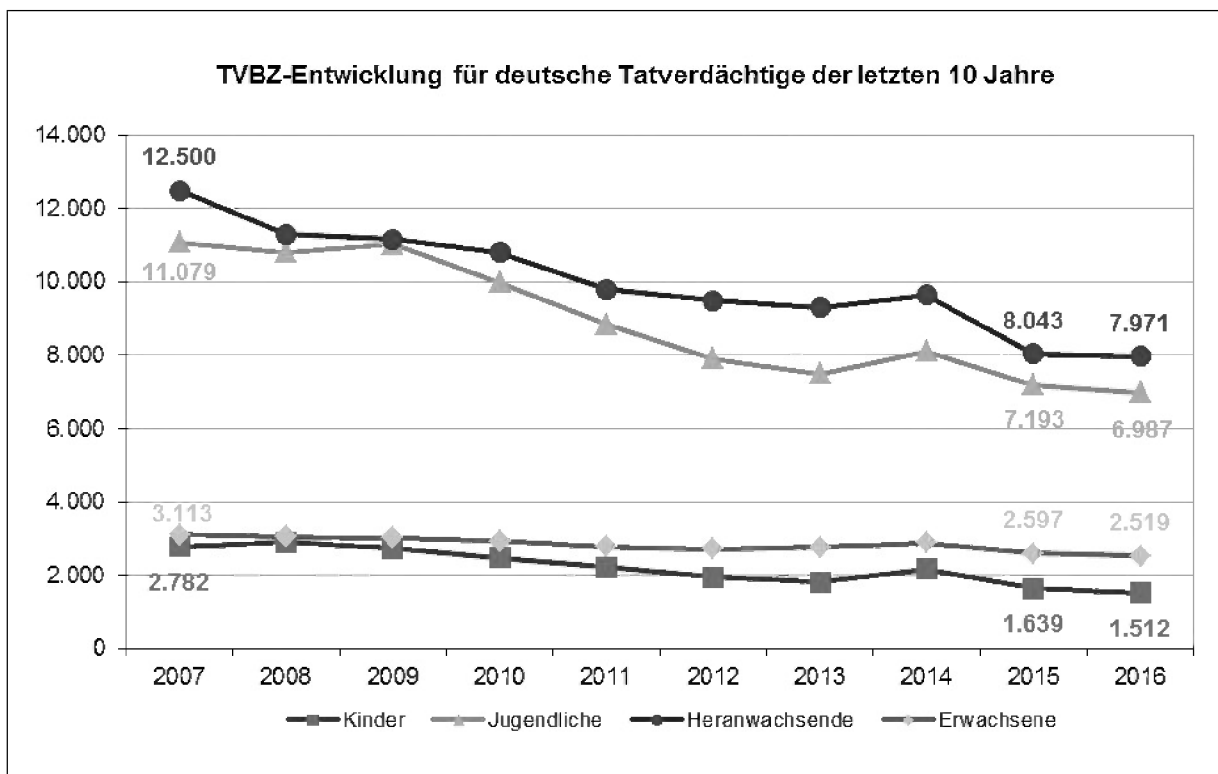
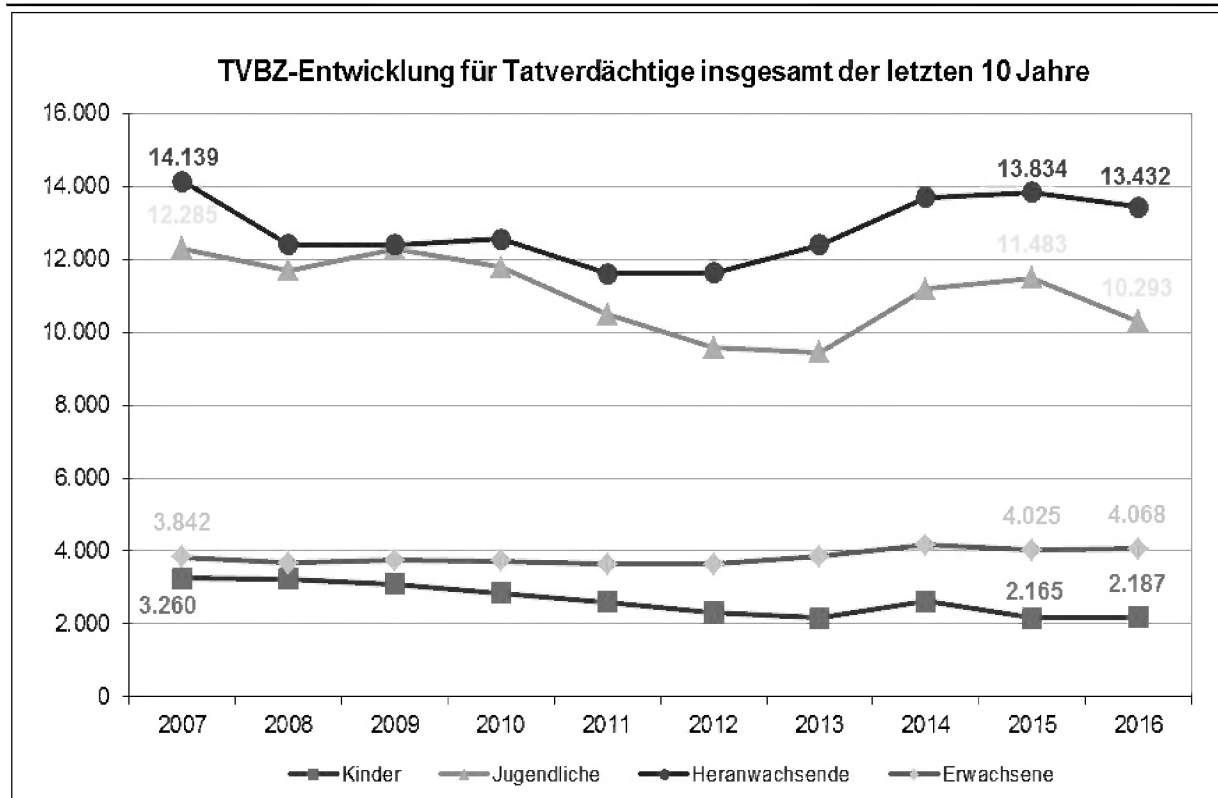
Altersgruppen	TV insgesamt*		Veränderung der TVBZ	
	2015	2016	absolut	in %
Kinder	2.165	2.187	22	1,0
Jugendliche	11.483	10.293	-1.190	-10,4
Heranwachsende	13.834	13.432	-402	-2,9
Erwachsene	4.025	4.068	43	1,1
insgesamt	4.510	4.499	-11	-0,2

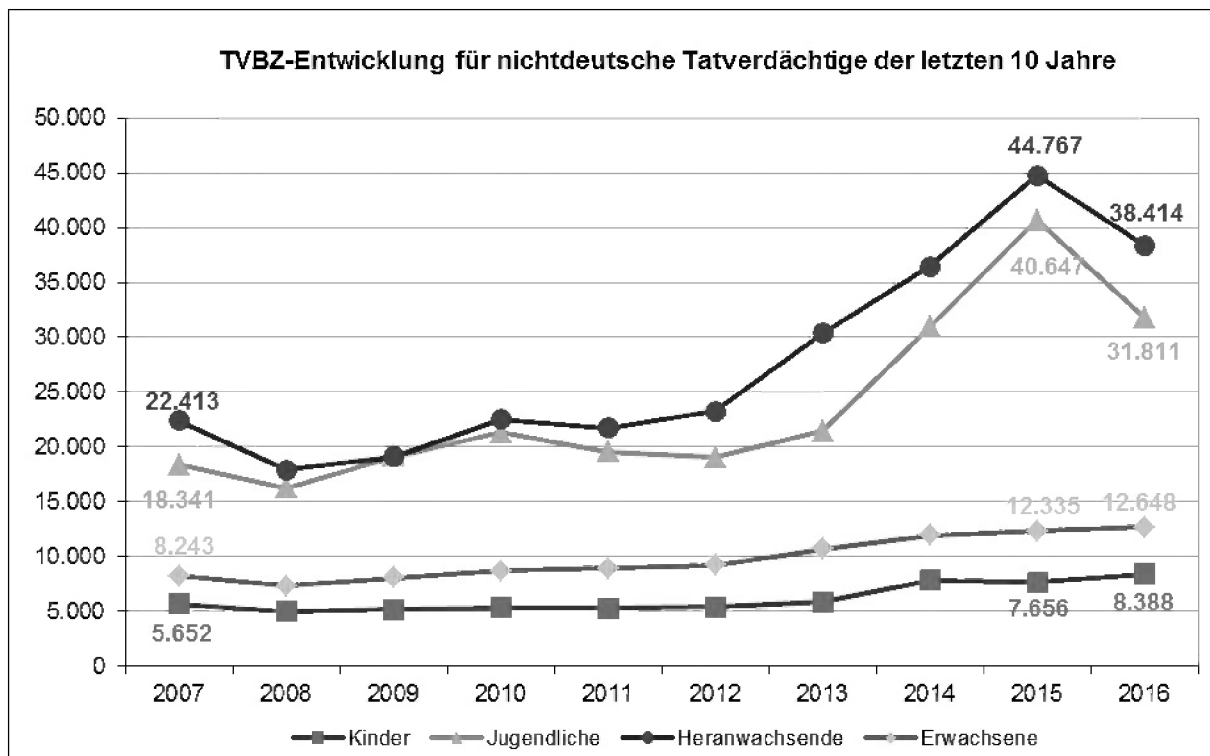
*Durch die Korrektur der Bevölkerungszahlen auf Grundlage des Zensus ist eine Vergleichbarkeit ab dem Jahr 2013 mit den Vorjahren nicht mehr möglich.



Entwicklung der Tatverdächtigenbelastungszahl (TVBZ) in den letzten zehn Jahren:

Altersgruppen	Tatverdächtigenbelastungszahl (TVBZ)		
	insgesamt	Deutsche	Nichtdeutsche
Kinder	3.260	2.782	5.652
Jugendliche	12.285	11.079	18.341
2007 Heranwachsende	14.139	12.500	22.413
Erwachsene	3.842	3.113	8.243
Insgesamt	4.474	3.696	9.058
Kinder	3.236	2.901	4.961
Jugendliche	11.700	10.807	16.265
2008 Heranwachsende	12.389	11.300	17.914
Erwachsene	3.679	3.057	7.325
Insgesamt	4.246	3.603	7.948
Kinder	3.089	2.730	5.162
Jugendliche	12.294	11.030	19.062
2009 Heranwachsende	12.399	11.167	19.116
Erwachsene	3.738	3.028	8.040
Insgesamt	4.306	3.568	8.726
Kinder	2.849	2.467	5.286
Jugendliche	11.782	9.985	21.312
2010 Heranwachsende	12.558	10.796	22.500
Erwachsene	3.737	2.941	8.696
Insgesamt	4.268	3.417	9.525
Kinder	2.596	2.227	5.249
Jugendliche	10.491	8.838	19.555
2011 Heranwachsende	11.599	9.795	21.680
Erwachsene	3.641	2.788	8.883
Insgesamt	4.089	3.194	9.586
Kinder	2.316	1.938	5.394
Jugendliche	9.577	7.910	19.041
2012 Heranwachsende	11.632	9.492	23.256
Erwachsene	3.639	2.714	9.183
Insgesamt	4.033	3.065	9.885
Kinder	2.170	1.805	5.836
Jugendliche	9.457	7.496	21.443
2013 Heranwachsende	12.393	9.304	30.337
Erwachsene	3.851	2.764	10.672
Insgesamt	4.226	3.079	11.557
Kinder	2.629	2.161	7.808
Jugendliche	11.185	8.107	30.906
2014 Heranwachsende	13.698	9.640	36.428
Erwachsene	4.171	2.889	11.927
Insgesamt	4.638	3.244	13.296
Kinder	2.165	1.639	7.656
Jugendliche	11.483	7.193	40.647
2015 Heranwachsende	13.834	8.043	44.767
Erwachsene	4.025	2.597	12.335
Insgesamt	4.510	2.884	14.246
Kinder	2.187	1.512	8.388
Jugendliche	10.293	6.987	31.811
2016 Heranwachsende	13.432	7.971	38.414
Erwachsene	4.068	2.519	12.648
Insgesamt	4.499	2.800	14.126

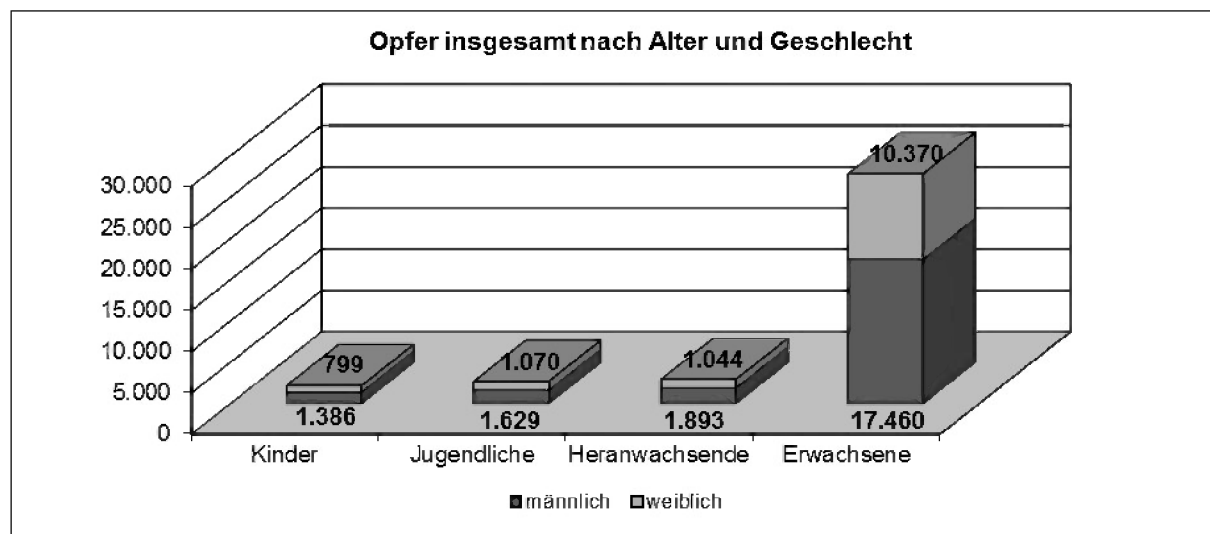




3.7 Opfer

Im Jahr 2016 wurden in Hamburg 35.651 Opfer registriert, und zwar 22.368 (62,7%) männlichen und 13.283 (37,3%) weiblichen Geschlechts, die sich nach Altersgruppen wie folgt zusammensetzen:

Opfer	männlich	weiblich	insgesamt
Kinder	1.386	799	2.185
Jugendliche	1.629	1.070	2.699
Heranwachsende	1.893	1.044	2.937
bis unter 21 Jahre	4.908	2.913	7.821
Erwachsene	17.460	10.370	27.830
insgesamt	22.368	13.283	35.651



Erfasste Opfer insgesamt nach Versuch/Vollendung sowie Geschlecht und Deliktsobergruppen

Straftaten(-gruppen)		Opfer insgesamt		Geschlecht 2016	
		2015	2016	männlich	weiblich
Opfer insgesamt (----)	vollendet	32.573	33.403	20.856	12.547
	versucht	2.365	2.248	1.512	736
	gesamt	34.938	35.651	22.368	13.283
Straftaten gegen das Leben (0000)	vollendet	48	36	20	16
	versucht	46	64	51	13
	gesamt	94	100	71	29
Straftaten gegen die sexuelle Selbst- bestimmung (1000)	vollendet	779	1.006	176	830
	versucht	72	88	14	74
	gesamt	851	1.094	190	904
Roheitsdelikte (2000)	vollendet	30.499	31.205	19.685	11.520
	versucht	2.247	2.096	1.447	649
	gesamt	32.746	33.301	21.132	12.169
Sonstige Straftat- bestände insgesamt (6000)	vollendet	1.245	1.156	975	181
	versucht	0	0	0	0
	gesamt	1.245	1.156	975	181
Strafrechtliche Neben- gesetzte insgesamt (7000)	vollendet	2	0	0	0
	versucht	0	0	0	0
	gesamt	2	0	0	0
Gewaltkriminalität (8920)	vollendet	8.708	8.500	6.285	2.215
	versucht	1.501	1.403	997	406
	gesamt	10.209	9.903	7.282	2.621

Opfer nach Altersgruppen für ausgewählte Delikte/Deliktsgruppen

Straftaten(-gruppen)		Opfer insgesamt	Opfer unter 21 Jahre			Erwachsene	
			Kinder	Jugendliche	Heranwachsende	21 bis unter 60 Jahre	60 Jahre und älter
2015		34.938	2.202	2.581	2.818	25.570	1.767
2016	vollendet	33.403	2.110	2.520	2.760	24.255	1.758
	versucht	2.248	75	179	177	1.690	127
	insgesamt	35.651	2.185	2.699	2.937	25.945	1.885
Zu- / Abnahme	absolut	713	-17	118	119	375	118
	in %	2,0	-0,8	4,6	4,2	1,5	6,7
Mord	vollendet	4	0	0	0	3	1
	versucht	11	2	1	0	8	0
Totschlag	vollendet	7	0	0	0	4	3
	versucht	53	4	2	8	38	1
Vergewaltigung	vollendet	165	2	19	44	97	3
	versucht	47	2	10	5	29	1
Sexueller Missbrauch von Kindern	vollendet	304	304	---	---	---	---
	versucht	16	16	---	---	---	---
Raub	vollendet	2.147	44	148	244	1.532	179
	versucht	498	15	63	58	315	47
Körperverletzung mit Todesfolge	vollendet	2	0	0	0	2	0
Gefährliche und schwere Körperverletzung	vollendet	6.173	329	566	649	4.418	211
	versucht	791	16	40	53	647	35
Vorsätzliche, leichte Körperverletzung	vollendet	16.363	994	1.267	1.374	11.905	823
	versucht	627	10	25	34	526	32
Fahrlässige Körperverletzung	vollendet	606	87	28	36	371	84
Misshandlung von Kindern	vollendet	103	103	---	---	---	---
	versucht	1	1	---	---	---	---
Nachstellung, Freiheitsberaubung, Nötigung, Bedrohung	vollendet	5.708	206	358	323	4.419	402
	versucht	141	3	15	12	101	10
Erpresserischer Menschenraub	vollendet	2	0	0	0	2	0
	versucht	3	0	0	0	3	0
Geiselnahme	vollendet	0	0	0	0	0	0
	versucht	0	0	0	0	0	0
Körperverletzung im Amt	vollendet	77	16	6	9	42	4
	versucht	0	0	0	0	0	0
Leichtfertige Verurs. d. Todes eines Anderen d. Abgabe von BtM	vollendet	0	0	0	0	0	0
	versucht	0	0	0	0	0	0
Gewaltkriminalität insgesamt	vollendet	8.500	375	733	937	6.058	397
	versucht	1.403	39	116	124	1.040	84

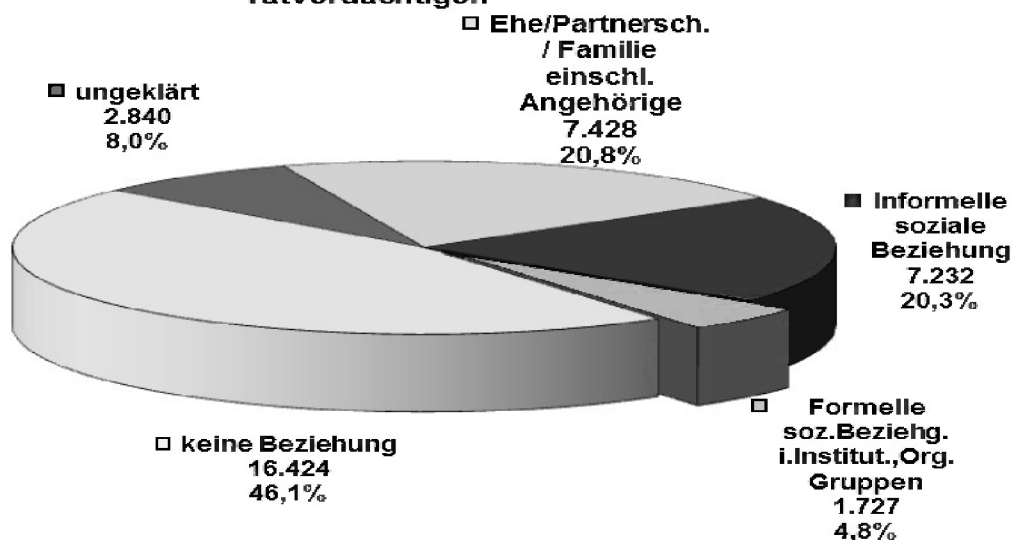
Opfer nach Altersgruppen für ausgewählte Delikte (Veränderungen ggü. dem Vorjahr)

Altersgruppen	PKS	Deliktsgruppen	Opfer insgesamt		Zu- / Abnahme	
			2015	2016	absolut	in %
Kinder	-----	Straftaten insgesamt	2.202	2.185	-17	-0,8
	000000	Straftaten gegen das Leben	3	9	6	200,0
	111000	Vergewaltigung, sexuelle Nötigung	3	4	1	33,3
	131000	sexueller Missbrauch von Kindern	296	320	24	8,1
	210000	Raub insgesamt	94	59	-35	-37,2
	222000	gefährliche und schwere Körperverletzung	401	345	-56	-14,0
	223100	Misshandlung von Kindern	72	104	32	44,4
	224000	vorsätzliche, leichte Körperverletzung	1.011	1.004	-7	-0,7
	225000	fahrlässige Körperverletzung	94	87	-7	-7,4
	232000	Nachstellung, Freiheitsberaubung, Nötigung, Bedrohung	200	209	9	4,5
892000	Gewaltkriminalität	501	414	-87	-17,4	
Jugendliche	-----	Straftaten insgesamt	2.581	2.699	118	4,6
	000000	Straftaten gegen das Leben	2	3	1	100,0
	111000	Vergewaltigung, sexuelle Nötigung	27	29	2	7,4
	210000	Raub insgesamt	295	211	-84	-28,5
	222000	gefährliche und schwere Körperverletzung	613	606	-7	-1,1
	224000	vorsätzliche, leichte Körperverletzung	1.173	1.292	119	10,1
	225000	fahrlässige Körperverletzung	28	28	0	0,0
	232000	Nachstellung, Freiheitsberaubung, Nötigung, Bedrohung	341	373	32	9,4
892000	Gewaltkriminalität	937	849	-88	-9,4	
Heranwachsende	-----	Straftaten insgesamt	2.818	2.937	119	4,2
	000000	Straftaten gegen das Leben	8	10	2	25,0
	111000	Vergewaltigung, sexuelle Nötigung	25	49	24	96,0
	210000	Raub insgesamt	281	302	21	7,5
	222000	gefährliche und schwere Körperverletzung	713	702	-11	-1,5
	224000	vorsätzliche, leichte Körperverletzung	1.280	1.408	128	10,0
	225000	fahrlässige Körperverletzung	26	36	10	38,5
	232000	Nachstellung, Freiheitsberaubung, Nötigung, Bedrohung	400	335	-65	-16,3
892000	Gewaltkriminalität	1.025	1.061	36	3,5	
Erwachsene	-----	Straftaten insgesamt	27.337	27.830	493	1,8
	000000	Straftaten gegen das Leben	81	78	-3	-3,7
	111000	Vergewaltigung, sexuelle Nötigung	91	130	39	42,9
	210000	Raub insgesamt	2.331	2.073	-258	-11,1
	222000	gefährliche und schwere Körperverletzung	5.267	5.311	44	0,8
	224000	vorsätzliche, leichte Körperverletzung	12.466	13.286	820	6,6
	225000	fahrlässige Körperverletzung	544	455	-89	-16,4
	232000	Nachstellung, Freiheitsberaubung, Nötigung, Bedrohung	5.002	4.932	-70	-1,4
892000	Gewaltkriminalität	7.746	7.579	-167	-2,2	

Opfer-Tatverdächtigen-Beziehung

Art der Opfer-Tatverdächtigen-Beziehung	Deliktsbereiche											
	Straftaten insgesamt		Straftaten gegen das Leben		Straftaten gegen die sexuelle Selbstbestimmung		Roheitsdelikte		Sonstige Straftatbestände		Strafrechtliche Nebengesetze	
	2015	2016	2015	2016	2015	2016	2015	2016	2015	2016	2015	2016
Gesamt	34.938	35.651	94	100	851	1.094	32.746	33.301	1.245	1.156	2	0
männlich	21.982	22.368	62	71	153	190	20.705	21.132	1.060	975	2	0
weiblich	12.956	13.283	32	29	698	904	12.041	12.169	185	181	0	0
Ehe / Partnerschaft / Familie einschl. Angehörige	7.201	7.428	23	23	102	92	7.075	7.311	0	2	1	0
männlich	1.814	1.948	6	9	14	10	1.793	1.929	0	0	1	0
weiblich	5.387	5.480	17	14	88	82	5.282	5.382	0	2	0	0
Informelle soziale Beziehungen	7.214	7.232	21	31	209	242	6.982	6.959	2	0	0	0
männlich	4.606	4.756	21	29	18	45	4.565	4.682	2	0	0	0
weiblich	2.608	2.476	0	2	191	197	2.417	2.277	0	0	0	0
Formelle soziale Beziehungen in Institutionen, Organisationen und Gruppen	1.532	1.727	22	8	36	49	1.442	1.636	32	34	0	0
männlich	1.021	1.171	10	4	14	12	969	1.127	28	28	0	0
weiblich	511	556	12	4	22	37	473	509	4	6	0	0
keine Beziehung	15.950	16.424	24	28	448	647	14.289	14.633	1.188	1.116	1	0
männlich	12.218	12.350	21	23	84	111	11.103	11.273	1.009	943	1	0
weiblich	3.732	4.074	3	5	364	536	3.186	3.360	179	173	0	0
ungeklärt	3.041	2.840	4	10	56	64	2.958	2.762	23	4	0	0
männlich	2.323	2.143	4	6	23	12	2.275	2.121	21	4	0	0
weiblich	718	697	0	4	33	52	683	641	2	0	0	0

Verteilung der Opfer nach ihrer Beziehung zum Tatverdächtigen



3.8 Schaden

Schaden im Sinne der PKS ist der in Euro ausgedrückte Geldwert (Verkehrswert) des rechtswidrig erlangten Gutes zur Tatzeit. Er wird nur bei bestimmten, vollendeten Straftaten erfasst. Im Zusammenhang mit der Tat entstehende Sach- und Folgeschäden bleiben unberücksichtigt. Ebenfalls ohne Bedeutung ist zum Beispiel, ob entwendetes Gut wieder beschafft oder durch Versicherungsleistungen ersetzt wurde.

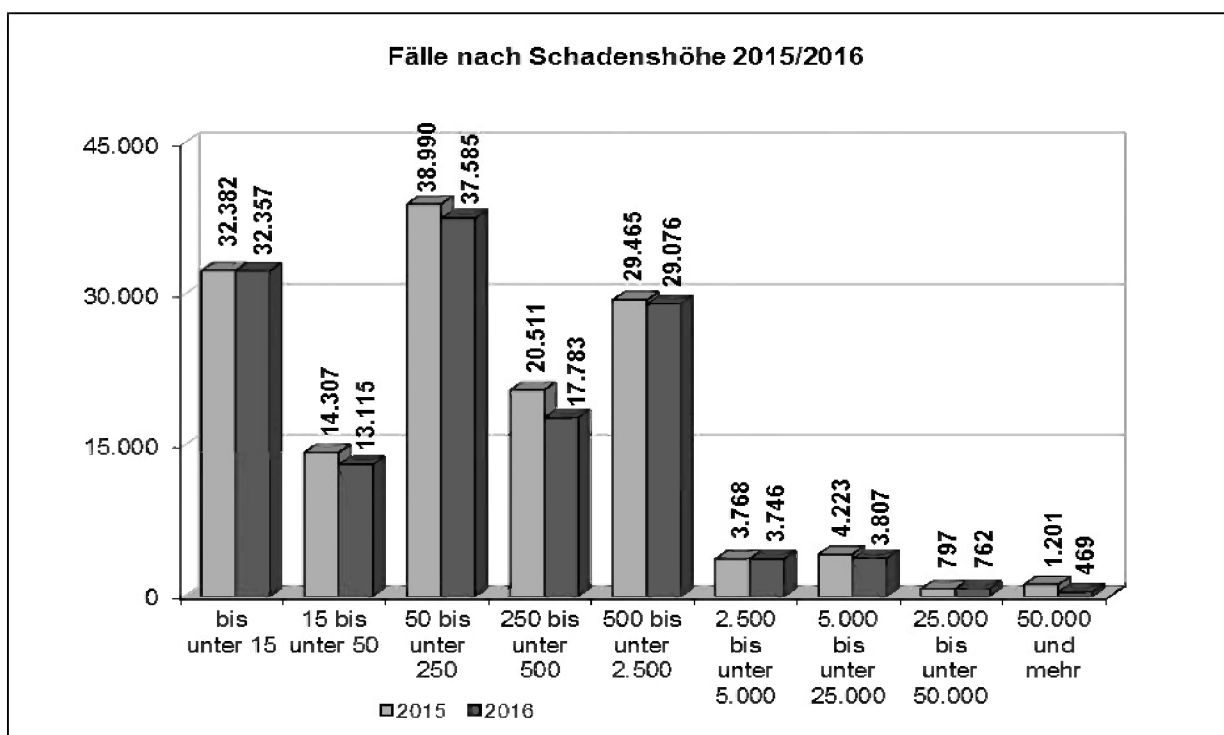
Ist ein Schaden nicht zu beziffern, wird ein ideeller Schaden von 1 Euro registriert. Dies erklärt den hohen Anteil der Schadensklasse „unter 15“ Euro.

Die polizeiliche Kriminalstatistik 2016 registriert für Hamburg einen

Gesamtschaden von 210.074.015 Euro.

Der gesamte registrierte Diebstahlsschaden betrug 117.042.894 Euro (2015: 131.140.876 Euro). Das entspricht 55,7% (2015: 52,2%) der gesamten Schadenssumme.

Schadensgruppen in Euro	Fälle 2015	Fälle 2016	Anteil in %	Zu- / Abnahme	
				absolut	in %
unter 15	32.382	32.357	23,3	-25	-0,1
15 bis unter 50	14.307	13.115	9,5	-1.192	-8,3
50 bis unter 250	38.990	37.585	27,1	-1.405	-3,6
250 bis unter 500	20.511	17.783	12,8	-2.728	-13,3
500 bis unter 2.500	29.465	29.076	21,0	-389	-1,3
2.500 bis unter 5.000	3.768	3.746	2,7	-22	-0,6
5.000 bis unter 25.000	4.223	3.807	2,7	-416	-9,9
25.000 bis unter 50.000	797	762	0,5	-35	-4,4
50.000 und mehr	1.201	469	0,3	-732	-60,9
insgesamt	145.644	138.700	100,0	-6.944	-4,8
Gesamtschadenshöhe in Euro	251.054.014	210.074.015		-40.979.999	-16,3



4 Einzeldarstellungen

4.1 Straftaten gegen das Leben (000000)

Fallentwicklung, Aufklärung und Häufigkeitszahl

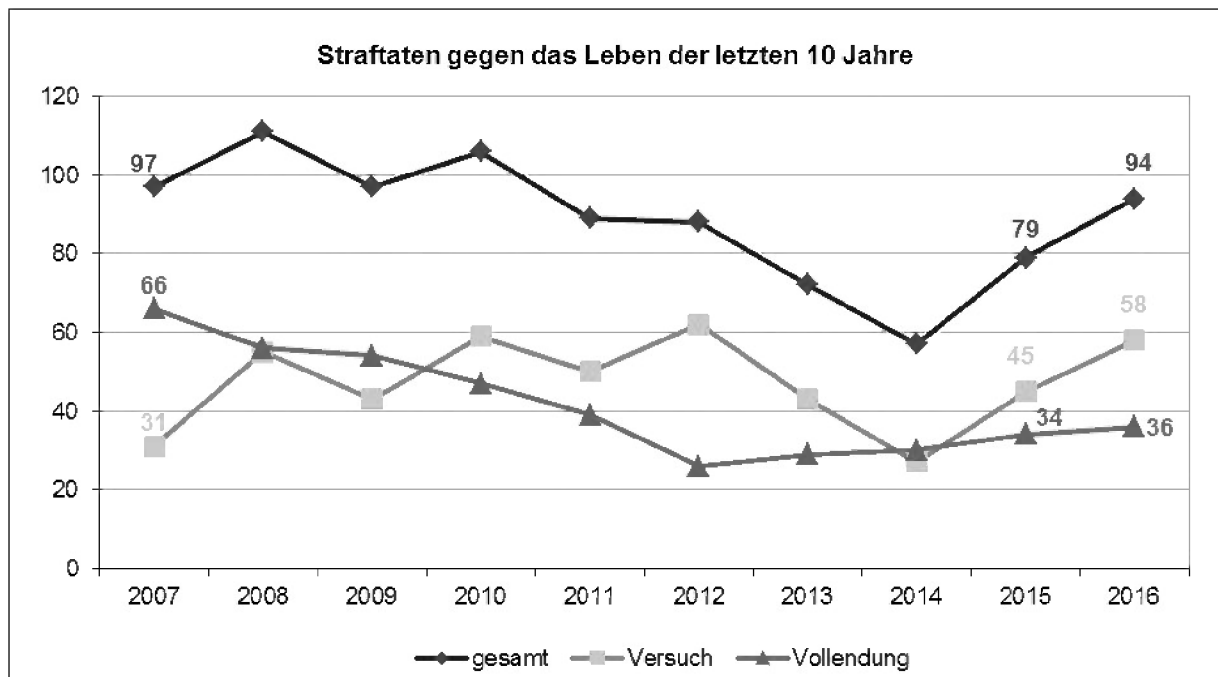
Der Anteil der Straftaten gegen das Leben (einschließlich Versuche) an der Gesamtkriminalität blieb mit 0,04% gegenüber dem Vorjahr (0,03%) nahezu unverändert.

Der Versuchsanteil stieg um 4,7 Prozentpunkte von 57,0% im Jahr 2015 auf 61,7%.

In 23 (24,5%) der 94 Fälle handelte es sich um fahrlässige Tötungen¹³, in 53 (56,4%) Fällen um Totschlag/Tötung auf Verlangen¹⁴.

	Fälle	Zu- / Abnahme		Aufklärung		Häufigkeitszahl	Bevölkerung am 31.12. des Vorjahres
		absolut	in %	Fälle	in %		
2007	97	-20	-17,1	72	74,2	6	1.754.182
2008	111	14	14,4	99	89,2	6	1.770.629
2009	97	-14	-12,6	76	78,4	5	1.772.100
2010	106	9	9,3	86	81,1	6	1.774.224
2011	89	-17	-16,0	72	80,9	5	1.786.448
2012	88	-1	-1,1	80	90,9	5	1.798.836
2013	72	-16	-18,2	69	95,8	4	1.734.272
2014	57	-15	-20,8	50	87,7	3	1.746.342
2015	79	22	38,6	73	92,4	4	1.762.791
2016	94	15	19,0	85	90,4	5	1.787.408

Entwicklung der vergangenen zehn Jahre, differenziert nach Versuchen und Vollendungen:



¹³ Straftatenschlüssel 030000

¹⁴ Straftatenschlüssel 020000

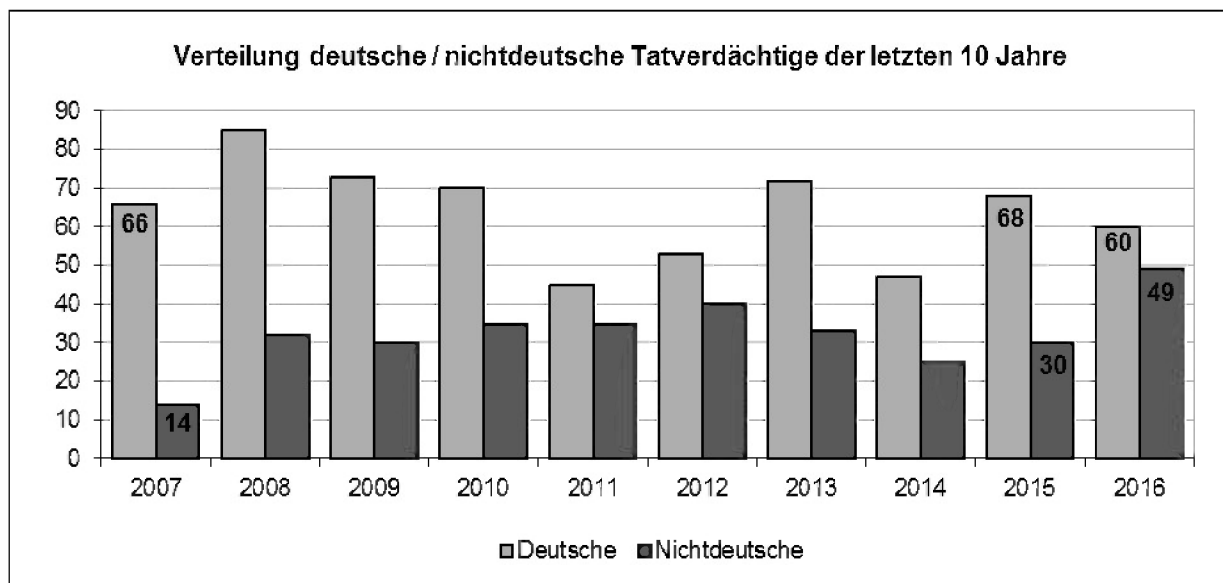
Tatverdächtige bei Straftaten gegen das Leben

Zu den 85 aufgeklärten Straftaten gegen das Leben wurden 109 Tatverdächtige ermittelt.

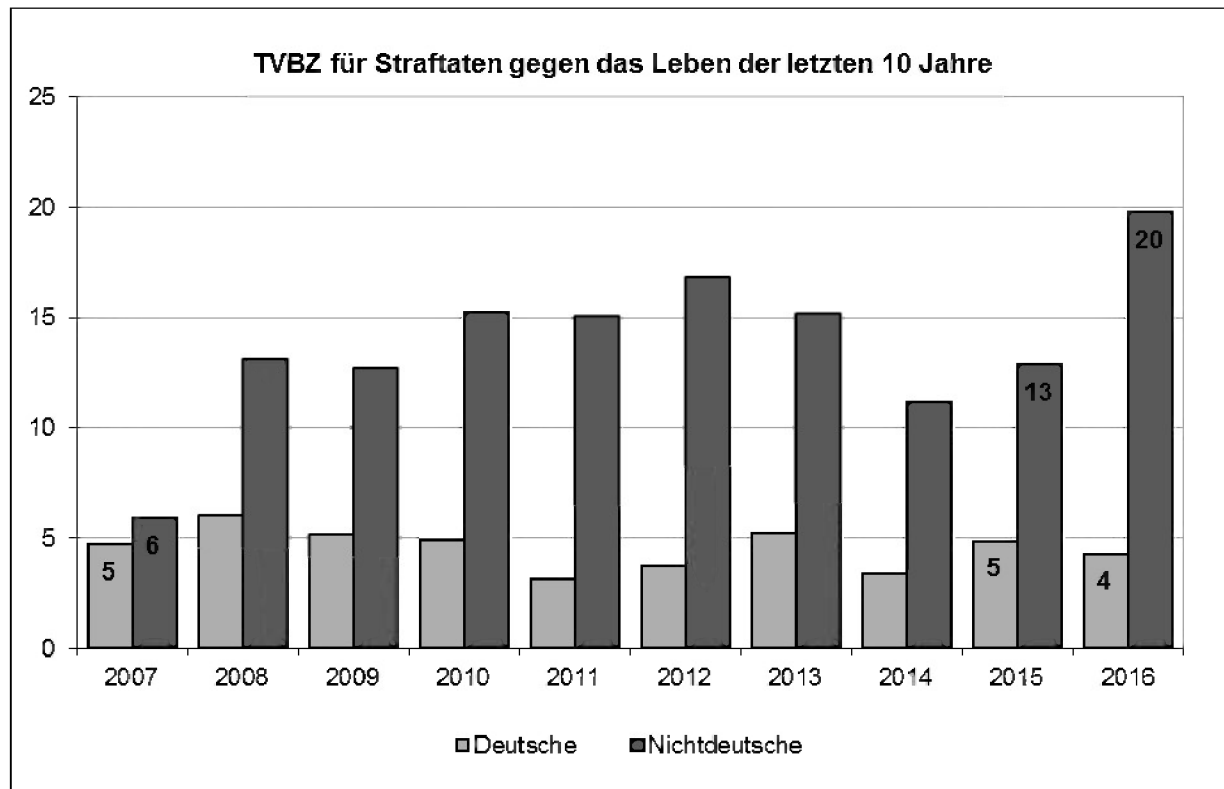
	Tatverdächtige insgesamt					
	Tatverdächtige gesamt	Kinder	Jugend- liche	Heran- wachsende	bis unter 21 Jahre	Erwach- sene
2007	80	0	4	6	10	70
2008	117	1	4	11	16	101
2009	103	0	6	8	14	89
2010	105	0	12	12	24	81
2011	80	0	3	7	10	70
2012	93	0	3	13	16	77
2013	105	0	3	7	10	95
2014	72	0	2	5	7	65
2015	98	0	4	8	12	86
2016	109	0	7	9	16	93

Unter den 109 ermittelten Tatverdächtigen des Jahres 2016 waren 49 (45,0%) Nichtdeutsche.

	nichtdeutsche Tatverdächtige					
	insgesamt	Kinder	Jugend- liche	Heran- wachsende	bis unter 21 Jahre	Erwach- sene
2007	14	0	0	1	1	13
2008	32	0	1	2	3	29
2009	30	0	2	0	2	28
2010	35	0	3	8	11	24
2011	35	0	1	3	4	31
2012	40	0	2	6	8	32
2013	33	0	1	4	5	28
2014	25	0	1	2	3	22
2015	30	0	2	5	7	23
2016	49	0	5	4	9	40

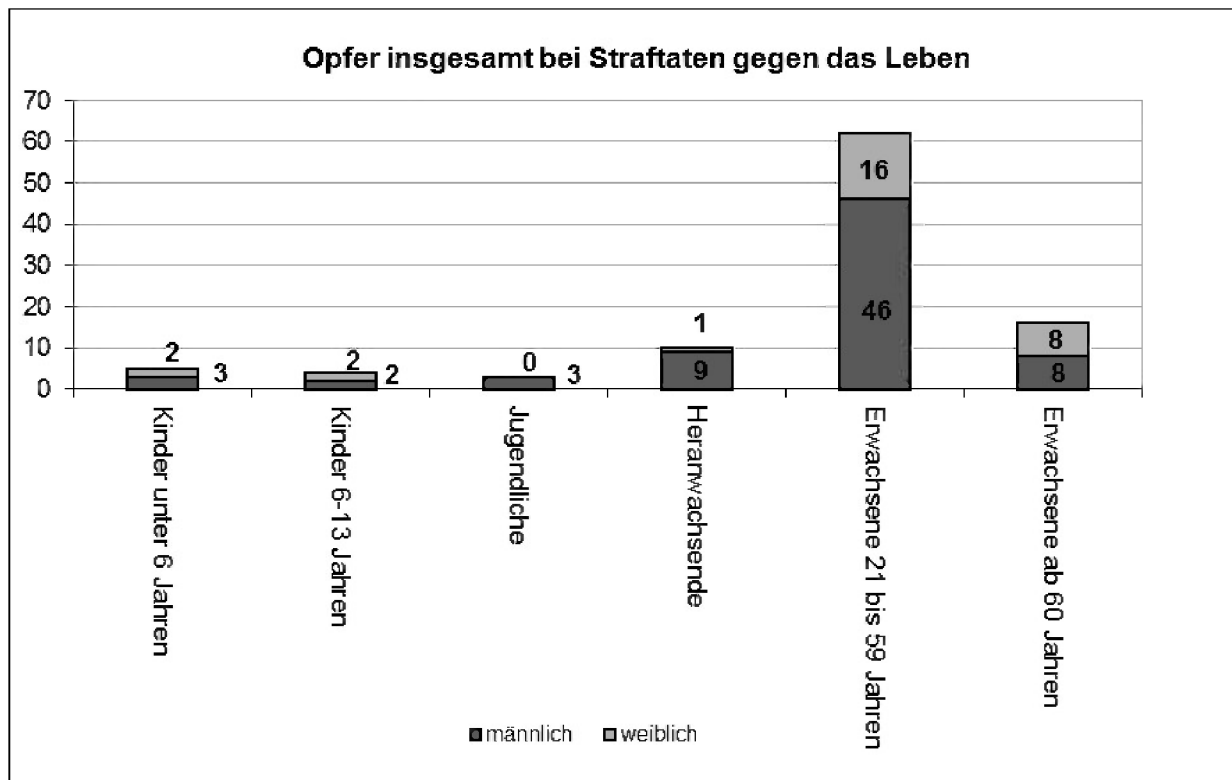


Die **Tatverdächtigenbelastungszahlen** (siehe Hinweis Seite 30) der Deutschen und Nichtdeutschen (jeweils für Tatverdächtige insgesamt):



Opfer nach Alter und Geschlecht bei Straftaten gegen das Leben

Bei 94 Straftaten gegen das Leben wurden 100 Opfer, davon 71 männliche (71,0%) und 29 weibliche (29,0%) registriert, die sich altersmäßig wie folgt zusammensetzen:

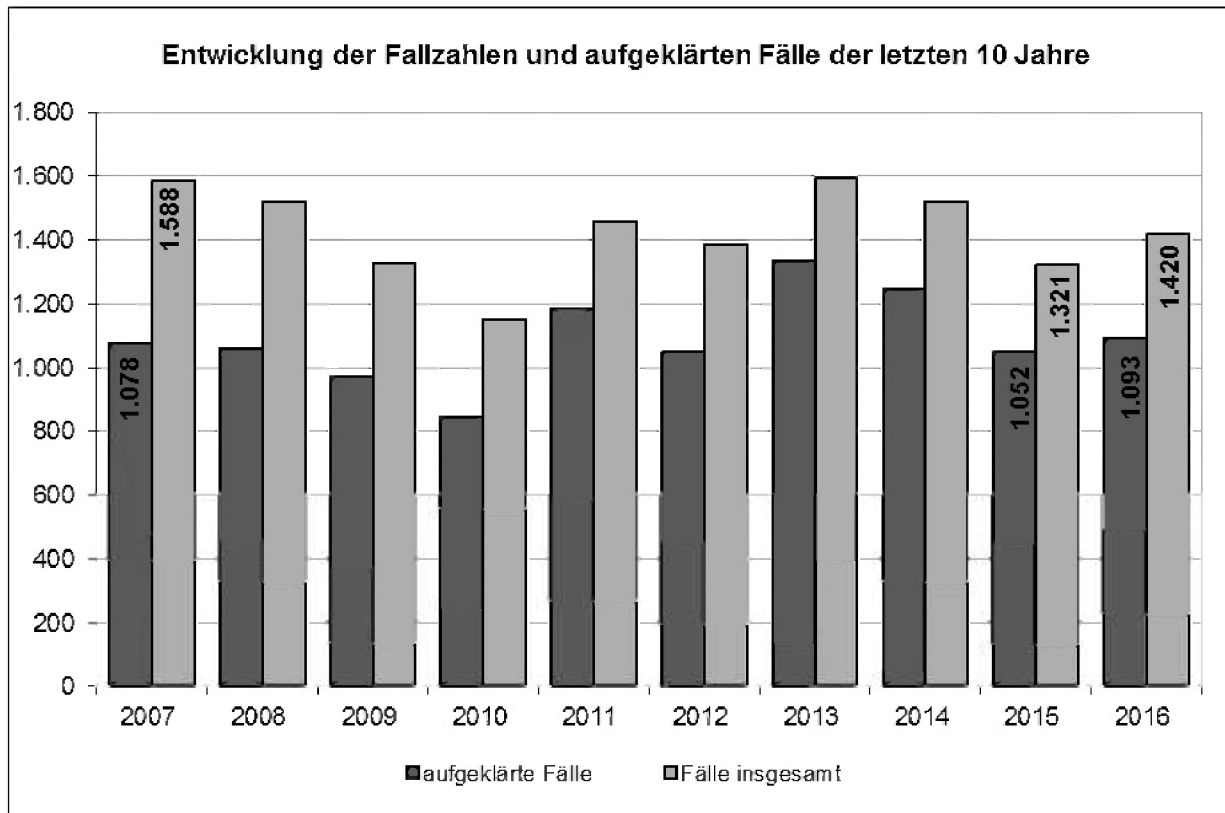


4.2 Straftaten gegen die sexuelle Selbstbestimmung (100000)

Fallentwicklung, Aufklärung, Häufigkeitszahl

Der Anteil der Straftaten gegen die sexuelle Selbstbestimmung (einschließlich Versuche) an der Gesamtkriminalität stieg gegenüber dem Vorjahr (0,5%) unwesentlich auf 0,6%. Darin enthalten sind auch die Fälle der Vergewaltigung/sexuellen Nötigung, die unter 4.3 gesondert dargestellt werden.

	Fälle	Zu- / Abnahme		Aufklärung		Häufigkeitszahl	Bevölkerung am 31.12. des Vorjahres
		absolut	in %	Fälle	in %		
2007	1.588	87	5,8	1.078	67,9	91	1.754.182
2008	1.520	-68	-4,3	1.061	69,8	86	1.770.629
2009	1.328	-192	-12,6	972	73,2	75	1.772.100
2010	1.151	-177	-13,3	844	73,3	65	1.774.224
2011	1.459	308	26,8	1.183	81,1	82	1.786.448
2012	1.384	-75	-5,1	1.052	76,0	77	1.798.836
2013	1.595	211	15,2	1.336	83,8	92	1.734.272
2014	1.521	-74	-4,6	1.246	81,9	87	1.746.342
2015	1.321	-200	-13,1	1.052	79,6	75	1.762.791
2016	1.420	99	7,5	1.093	77,0	79	1.787.408



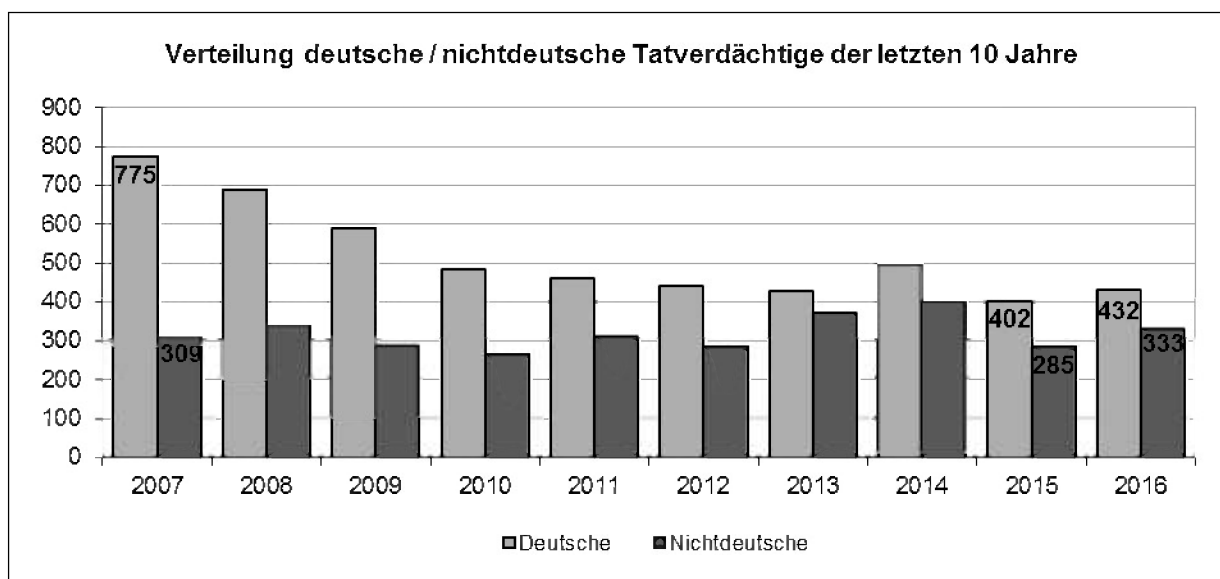
Tatverdächtige bei Straftaten gegen die sexuelle Selbstbestimmung

Zu den 1.093 aufgeklärten Fällen wurden 765 Tatverdächtige ermittelt. Die Verteilung auf die einzelnen Altersgruppen im Langzeitvergleich:

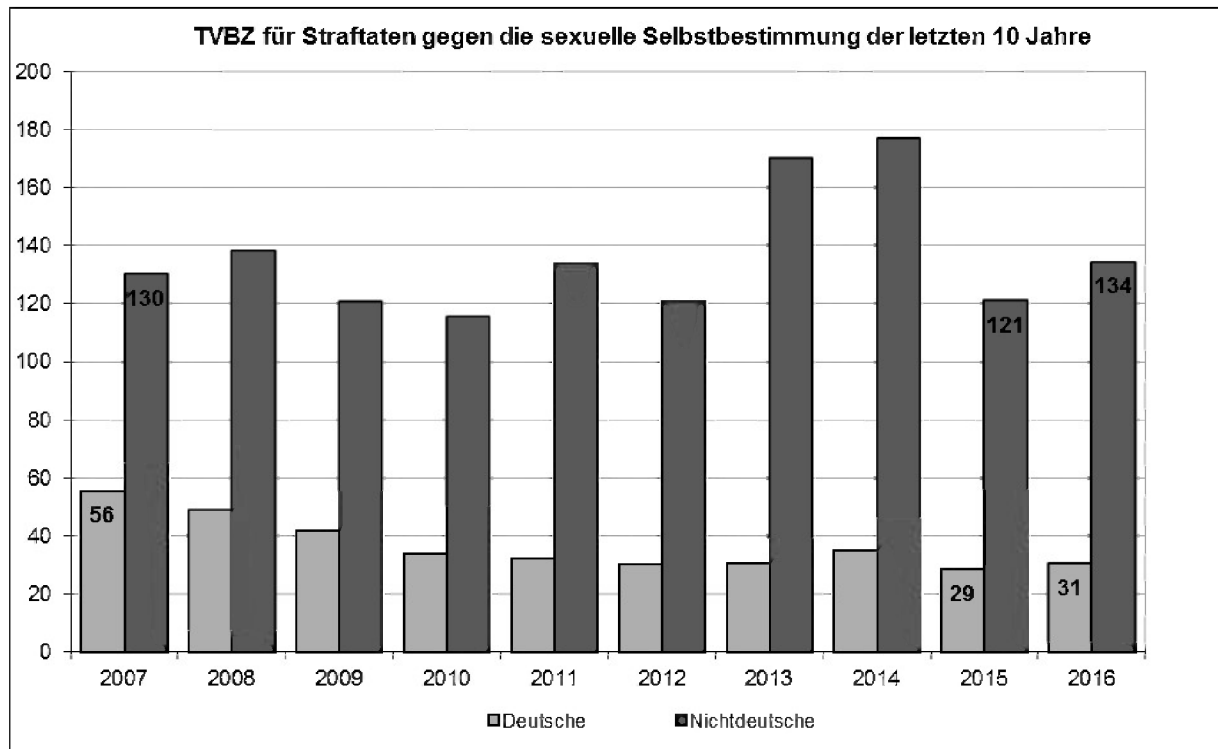
	Tatverdächtige insgesamt					
	Tatverdächtige gesamt	Kinder	Jugend- liche	Heran- wachsende	bis unter 21 Jahre	Erwach- sene
2007	1.084	27	96	63	186	898
2008	1.026	26	76	79	181	845
2009	876	20	88	65	173	703
2010	748	21	51	69	141	607
2011	773	29	66	67	162	611
2012	728	21	70	54	145	583
2013	797	18	69	60	147	650
2014	893	34	57	68	159	734
2015	687	27	49	51	127	560
2016	765	35	79	58	172	593

Unter den 765 ermittelten Tatverdächtigen des Jahres 2016 waren 333 (43,5%) Nichtdeutsche.

	nichtdeutsche Tatverdächtige					
	insgesamt	Kinder	Jugend- liche	Heran- wachsende	bis unter 21 Jahre	Erwach- sene
2007	309	9	36	17	62	247
2008	338	5	23	33	61	277
2009	285	7	24	28	59	226
2010	265	5	16	32	53	212
2011	312	9	27	34	70	242
2012	286	5	28	28	61	225
2013	370	6	25	35	66	304
2014	398	11	18	38	67	331
2015	285	8	13	24	45	240
2016	333	10	31	26	67	266



Die **Tatverdächtigenbelastungszahlen** (siehe Hinweis Seite 30) der Deutschen und Nichtdeutschen (jeweils für Tatverdächtige insgesamt):

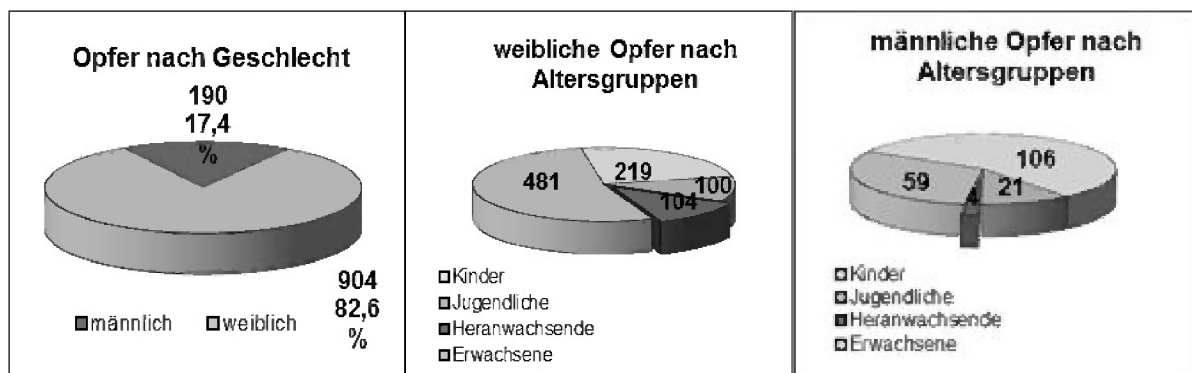


Opfer bei Straftaten gegen die sexuelle Selbstbestimmung

Im Jahr 2016 wurden 1.094 Personen Opfer von Straftaten gegen die sexuelle Selbstbestimmung. Naturgemäß ist der Anteil weiblicher Opfer mit 904 (82,6%) sehr hoch. Betrachtet man die weiblichen Opfer separat, fällt der hohe Anteil kindlicher Opfer auf. Von den weiblichen Opfern waren 219 bzw. 24,2% Kinder, 100 bzw. 11,1% Jugendliche, 104 bzw. 11,5% Heranwachsende und 481 bzw. 53,2% Erwachsene.

Bei den männlichen Opfern ist der Anteil kindlicher Opfer noch gravierender. Von den 190 männlichen Opfern waren 106 bzw. 55,8% Kinder, 21 bzw. 11,1% Jugendliche, vier bzw. 2,1% Heranwachsende und 59 bzw. 31,1% Erwachsene.

Die nachstehenden Diagramme verdeutlichen vorstehende Zahlen:



4.3 Vergewaltigung / sexuelle Nötigung¹⁵ (111000)

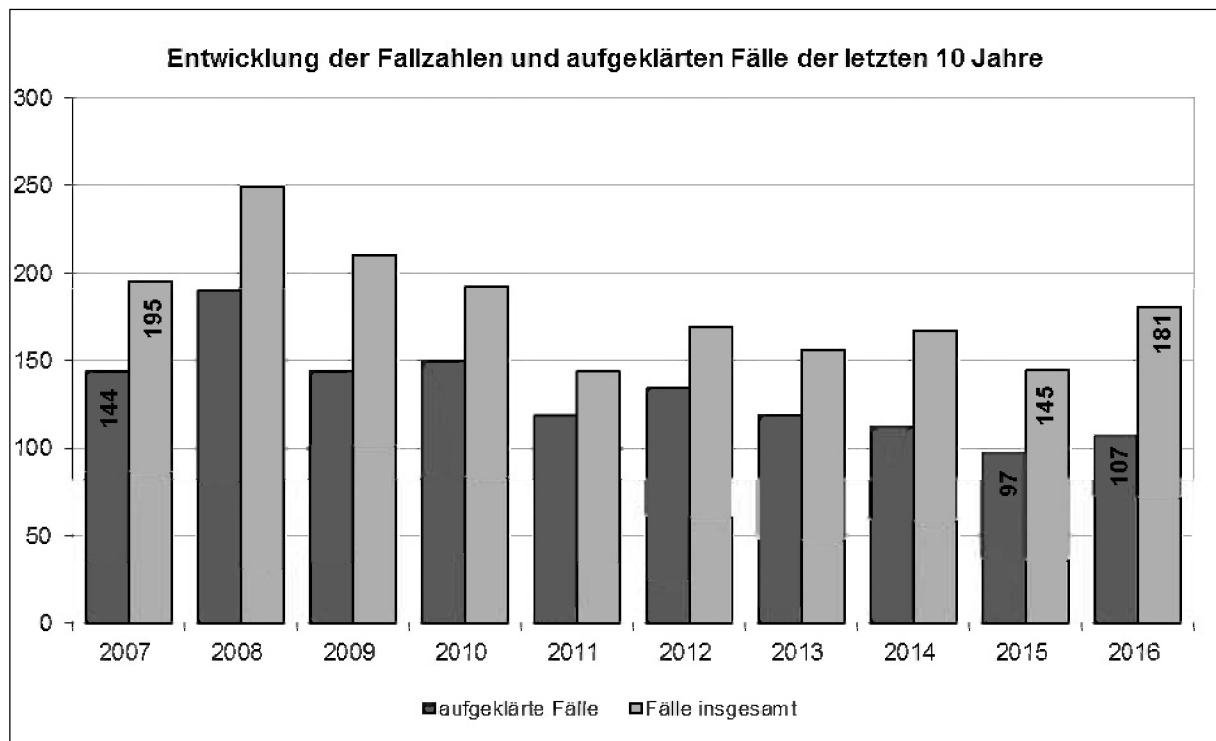
Fallentwicklung, Aufklärung und Häufigkeitszahl

Der Anteil der Vergewaltigungen und sexuellen Nötigungen (einschließlich Versuche) an der Gesamtkriminalität betrug wie im Vorjahr 0,1%.

Im Jahr 2016 wurden 135 vollendete (74,6%) und 46 versuchte (25,4%) Vergewaltigungen registriert.

Von den insgesamt 181 Vergewaltigungen und sexuellen Nötigungen (einschließlich Versuche) wurden 47 (26,0%) überfallartig durch Einzeltäter¹⁶, 10 (5,5%) überfallartig durch Gruppen¹⁷, 40 (22,1%) durch Gruppen¹⁸ sowie 84 (46,4%) sonstige Straftaten gem. §§ 177 Abs. 2 Nr. 1; Abs. 3 und 4 StGB¹⁹ begangen.

	Fälle	Zu- / Abnahme		Aufklärung		Häufigkeitszahl	Bevölkerung am 31.12. des Vorjahres
		absolut	in %	Fälle	in %		
2007	195	-84	-30,1	144	73,8	11	1.754.182
2008	249	54	27,7	190	76,3	14	1.770.629
2009	210	-39	-15,7	144	68,6	12	1.772.100
2010	192	-18	-8,6	150	78,1	11	1.774.224
2011	144	-48	-25,0	119	82,6	8	1.786.448
2012	169	25	17,4	135	79,9	9	1.798.836
2013	156	-13	-7,7	119	76,3	9	1.734.272
2014	167	11	7,1	112	67,1	10	1.746.342
2015	145	-22	-13,2	97	66,9	8	1.762.791
2016	181	36	24,8	107	59,1	10	1.787.408



¹⁵ Aufgrund einer Gesetzesänderung (6. Strafrechtsreformgesetz 1998) sind Vergewaltigung und sexuelle Nötigung im § 177 StGB zusammengefasst. Opfer können auch Männer sein.

¹⁶ Straftatenschlüssel 111100

¹⁷ Straftatenschlüssel 111200

¹⁸ Straftatenschlüssel 111300

¹⁹ Straftatenschlüssel 111400

Tatverdächtige Vergewaltigung / sexuelle Nötigung

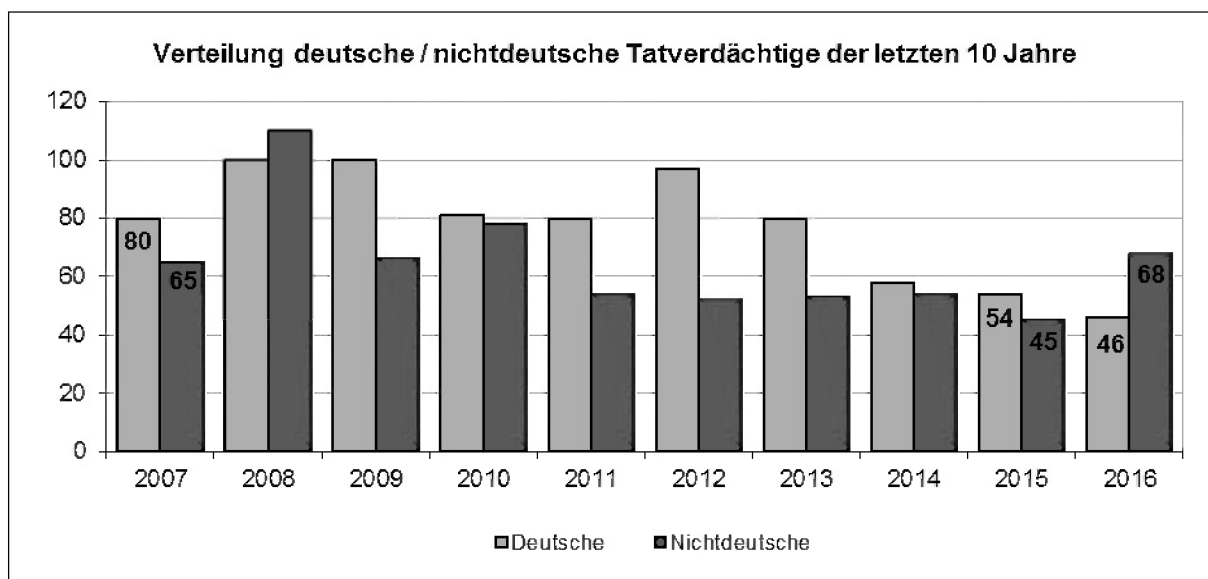
Zu den 107 aufgeklärten Fällen wurden 114 Tatverdächtige ermittelt.

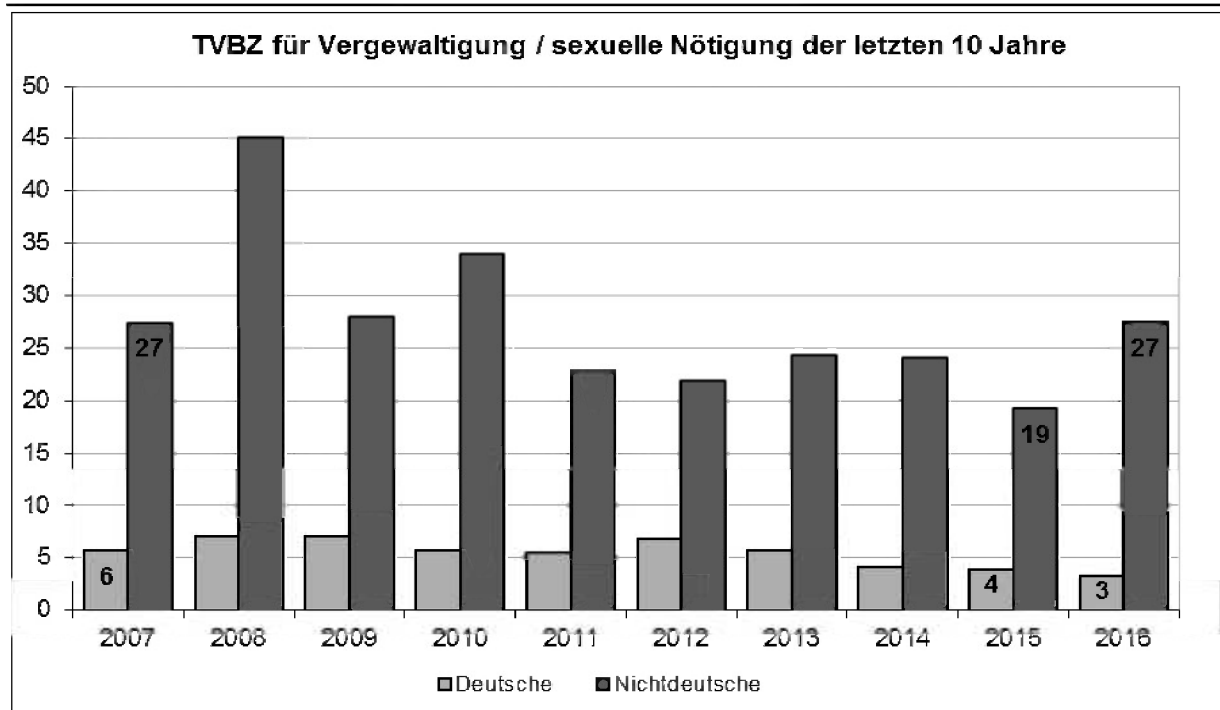
Die Verteilung auf die einzelnen Altersgruppen im Langzeitvergleich:

	Tatverdächtige insgesamt					
	Tatverdächtige gesamt	Kinder	Jugend- liche	Heran- wachsende	bis unter 21 Jahre	Erwach- sene
2007	145	1	16	13	30	115
2008	210	5	26	24	55	155
2009	166	3	26	17	46	120
2010	159	1	16	16	33	126
2011	134	7	23	24	54	80
2012	149	4	29	13	46	103
2013	133	3	19	16	38	95
2014	112	1	21	10	32	80
2015	99	0	7	14	21	78
2016	114	1	11	13	25	89

Unter den 114 ermittelten Tatverdächtigen des Jahres 2016 waren 68 (59,6%) Nichtdeutsche.

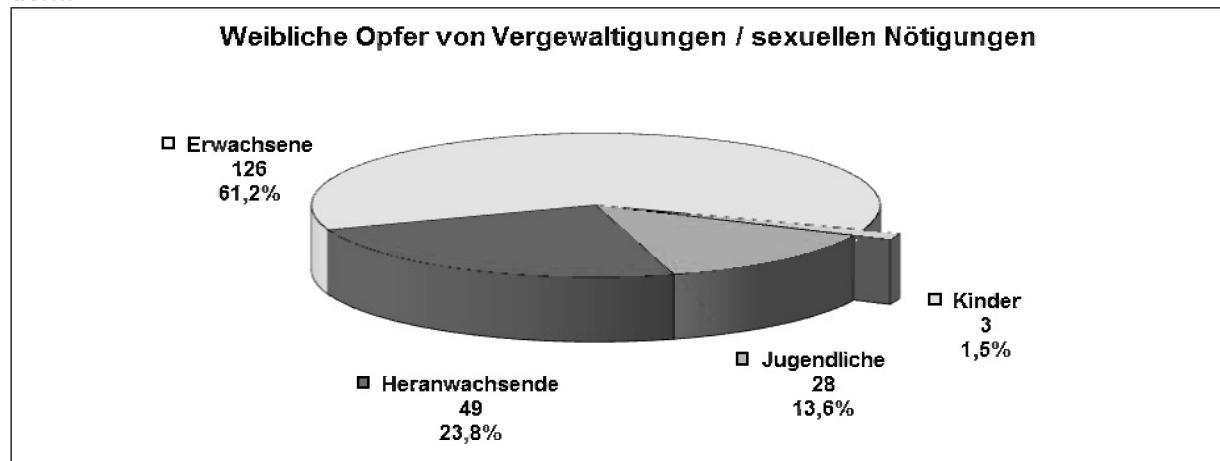
	nichtdeutsche Tatverdächtige					
	insgesamt	Kinder	Jugend- liche	Heran- wachsende	bis unter 21 Jahre	Erwach- sene
2007	65	0	9	5	14	51
2008	110	2	12	12	26	84
2009	66	1	11	4	16	50
2010	78	1	9	7	17	61
2011	54	3	11	9	23	31
2012	52	1	12	9	22	30
2013	53	1	7	5	13	40
2014	54	1	12	6	19	35
2015	45	0	1	7	8	37
2016	68	1	6	3	10	58





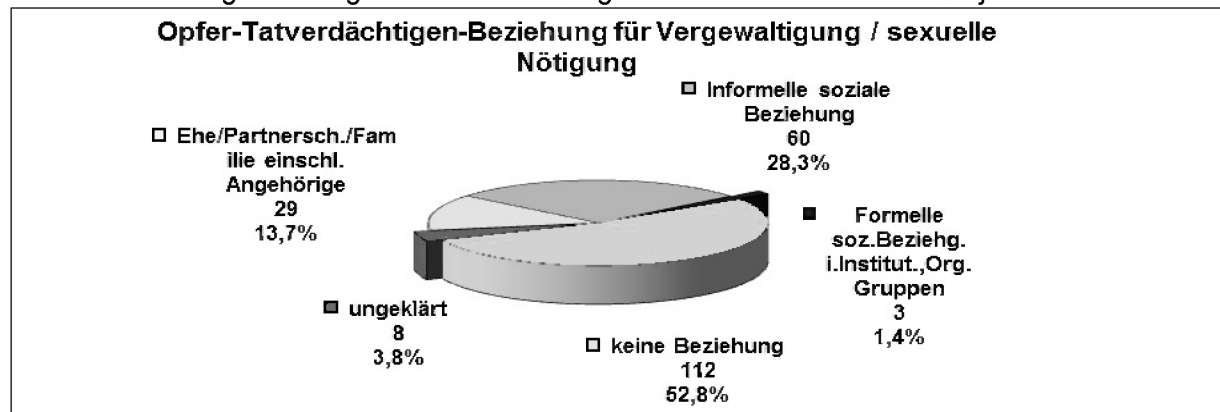
Weibliche Opfer Vergewaltigung / sexuelle Nötigung

Durch die 181 Vergewaltigungen / sexuellen Nötigungen im Jahre 2016 wurden 206 Frauen und Mädchen (97,2%) Opfer (insgesamt 212 Opfer), die sich nach Altersgruppen wie folgt aufgliedern:



Opfer-Tatverdächtigen-Beziehung

Bei 36,3% der Opfer bestand keinerlei Vorbeziehung bzw. eine mögliche Vorbeziehung blieb ungeklärt. Das folgende Diagramm verdeutlicht aber auch, dass 63,7% der Opfer einer Vergewaltigung / sexuellen Nötigung mit dem/den Tatverdächtigen verwandt oder bekannt waren. Durch neue Kategorisierung ab 2014 keine Vergleichbarkeit mehr mit den Vorjahren.



4.4 Raub, räuberische Erpressung, räuberischer Angriff auf Kraftfahrer (210000)

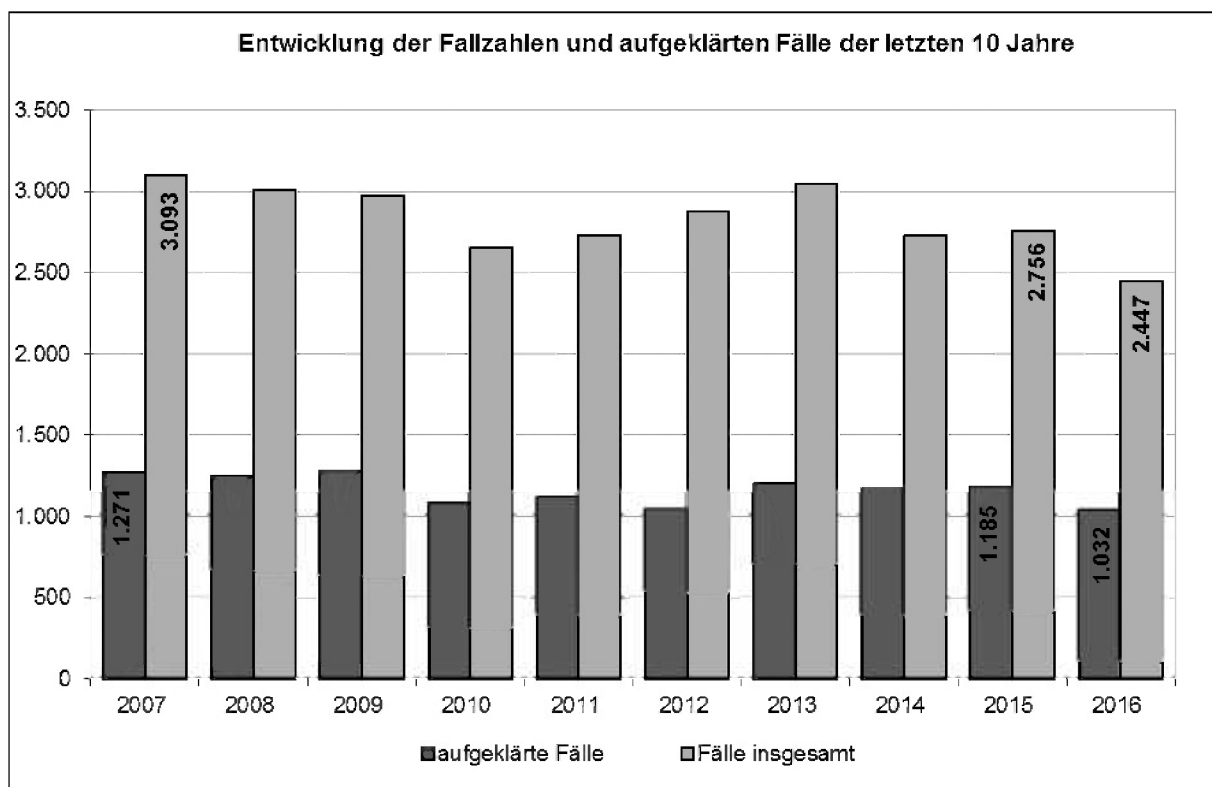
Fallentwicklung, Aufklärung, Häufigkeitszahl

Gegenüber dem Vorjahr sank der Anteil des Raubes insgesamt (einschließlich Versuche) an der Gesamtkriminalität unwesentlich auf 1,0%.

Mit insgesamt 2.447 Fällen wurde gegenüber dem Vorjahr ein sehr erfreulicher Rückgang um 309 (-11,2%) Fälle verzeichnet. Die Häufigkeitszahl sank ebenfalls, auf den Wert 137.

Von den im Jahr 2016 der Polizei bekannt gewordenen Raubtaten waren 5 (0,2%) Raubüberfälle auf Geldinstitute, Postfilialen und -agenturen (2015: 8 = 0,3%), 117 (4,8%) Raubüberfälle auf sonstige Zahlstellen und Geschäfte (2015: 162 = 5,9%), 3 (0,1%) Raubüberfälle auf Geld- und Werttransporte (2015: 3 = 0,1%), 3 (0,1%) räuberische Angriffe auf Kraftfahrer (2015: 12 = 0,4%), 85 (3,5%) Handtaschenraube (2015: 95 = 3,4%), 1.398 (57,1%) sonstige Raubüberfälle auf Straßen, Wegen oder Plätzen (2015: 1.534 = 55,7%), 2 (0,1%) Raube zur Erlangung von BtM (2015: 4 = 0,1%), 91 (3,7%) Raubüberfälle in Wohnungen (2015: 112 = 4,1%) und 743 (27,0%) sonstige Raubstraftaten (2015: 826 = 30,3%).

	Fälle	Zu- / Abnahme		Aufklärung		Häufigkeitszahl	Bevölkerung am 31.12. des Vorjahres
		absolut	in %	Fälle	in %		
2007	3.093	-279	-8,3	1.271	41,1	176	1.754.182
2008	3.005	-88	-2,8	1.248	41,5	170	1.770.629
2009	2.971	-34	-1,1	1.279	43,0	168	1.772.100
2010	2.650	-321	-10,8	1.079	40,7	149	1.774.224
2011	2.725	75	2,8	1.113	40,8	153	1.786.448
2012	2.877	152	5,6	1.044	36,3	160	1.798.836
2013	3.046	169	5,9	1.203	39,5	176	1.734.272
2014	2.729	-317	-10,4	1.173	43,0	156	1.746.342
2015	2.756	27	1,0	1.185	43,0	156	1.762.791
2016	2.447	-309	-11,2	1.032	42,2	137	1.787.408



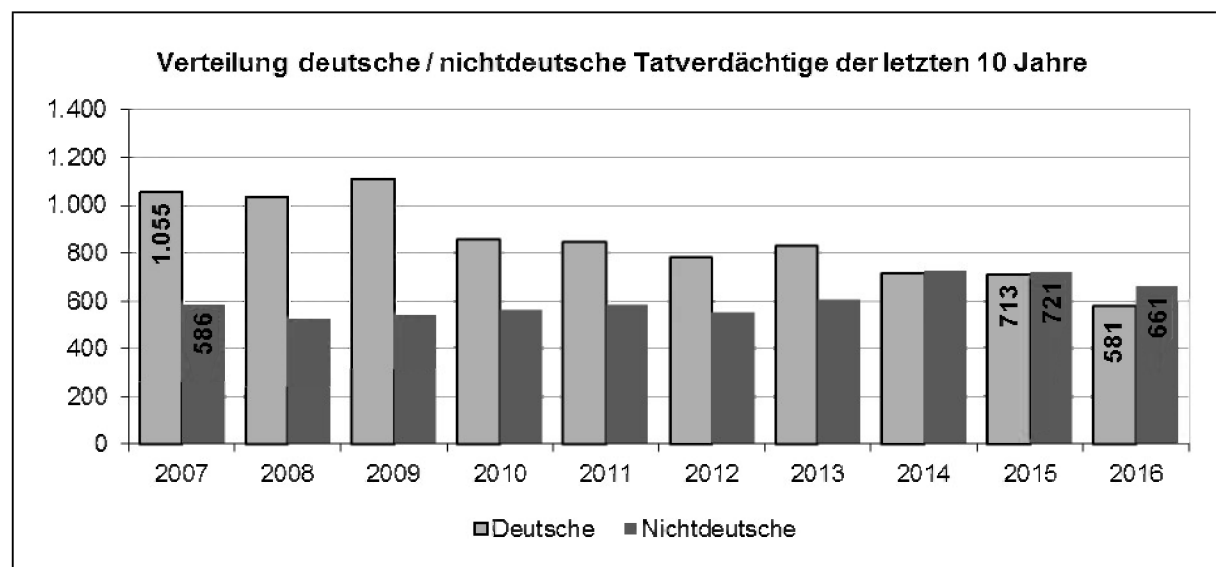
Tatverdächtige bei Raub insgesamt

Zu den 1.032 aufgeklärten Fällen wurden 1.242 Tatverdächtige ermittelt. Nachfolgend die Verteilung auf die einzelnen Altersgruppen im Langzeitvergleich:

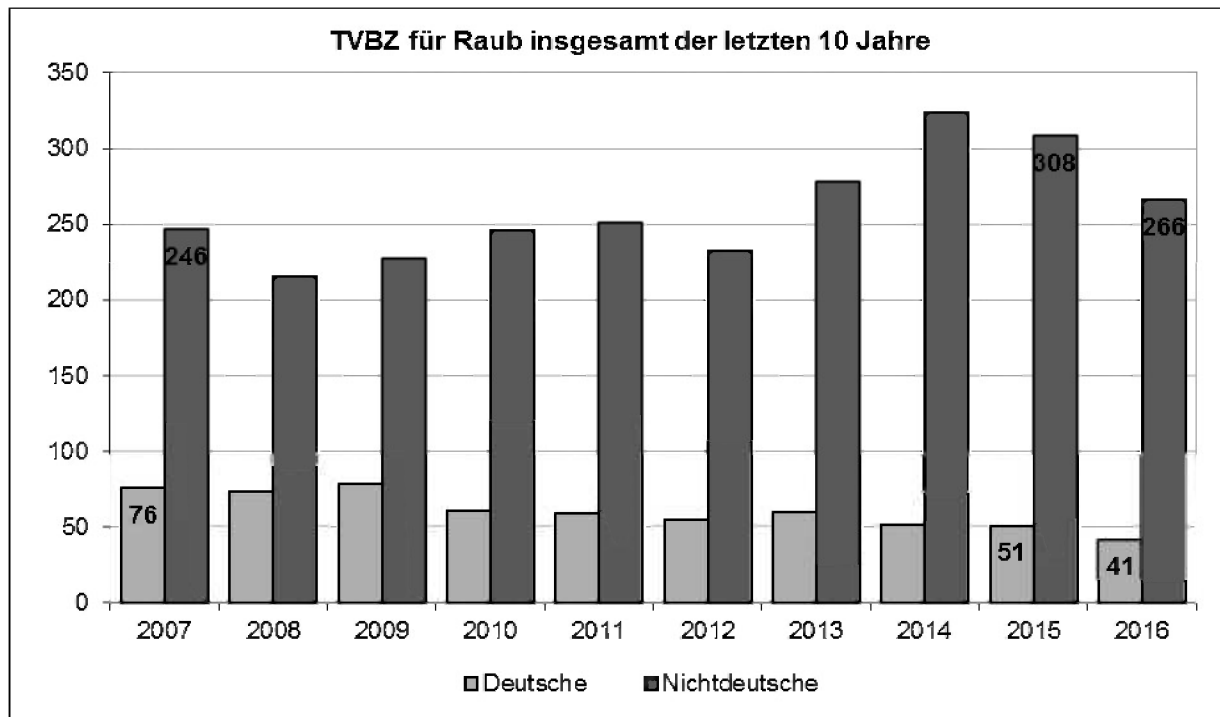
	Tatverdächtige insgesamt					
	Tatverdächtige gesamt	Kinder	Jugend- liche	Heran- wachsende	bis unter 21 Jahre	Erwach- sene
2007	1.641	98	551	339	988	653
2008	1.558	104	502	260	866	692
2009	1.647	113	485	303	901	746
2010	1.422	92	417	259	768	654
2011	1.434	91	357	247	695	739
2012	1.331	67	277	252	596	735
2013	1.437	61	368	245	674	763
2014	1.443	52	332	260	644	799
2015	1.434	58	342	222	622	812
2016	1.242	36	263	206	505	737

Unter den 1.242 ermittelten Tatverdächtigen des Jahres 2016 waren 661 (53,2%) Nichtdeutsche.

	nichtdeutsche Tatverdächtige					
	Tatverdächtige gesamt	Kinder	Jugend- liche	Heran- wachsende	bis unter 21 Jahre	Erwach- sene
2007	586	44	181	123	348	238
2008	526	29	148	89	266	260
2009	538	36	143	78	257	281
2010	564	45	164	88	297	267
2011	585	31	141	75	247	338
2012	551	26	105	99	230	321
2013	605	20	145	96	261	344
2014	727	22	153	108	283	444
2015	721	28	148	117	293	428
2016	661	11	97	119	227	434

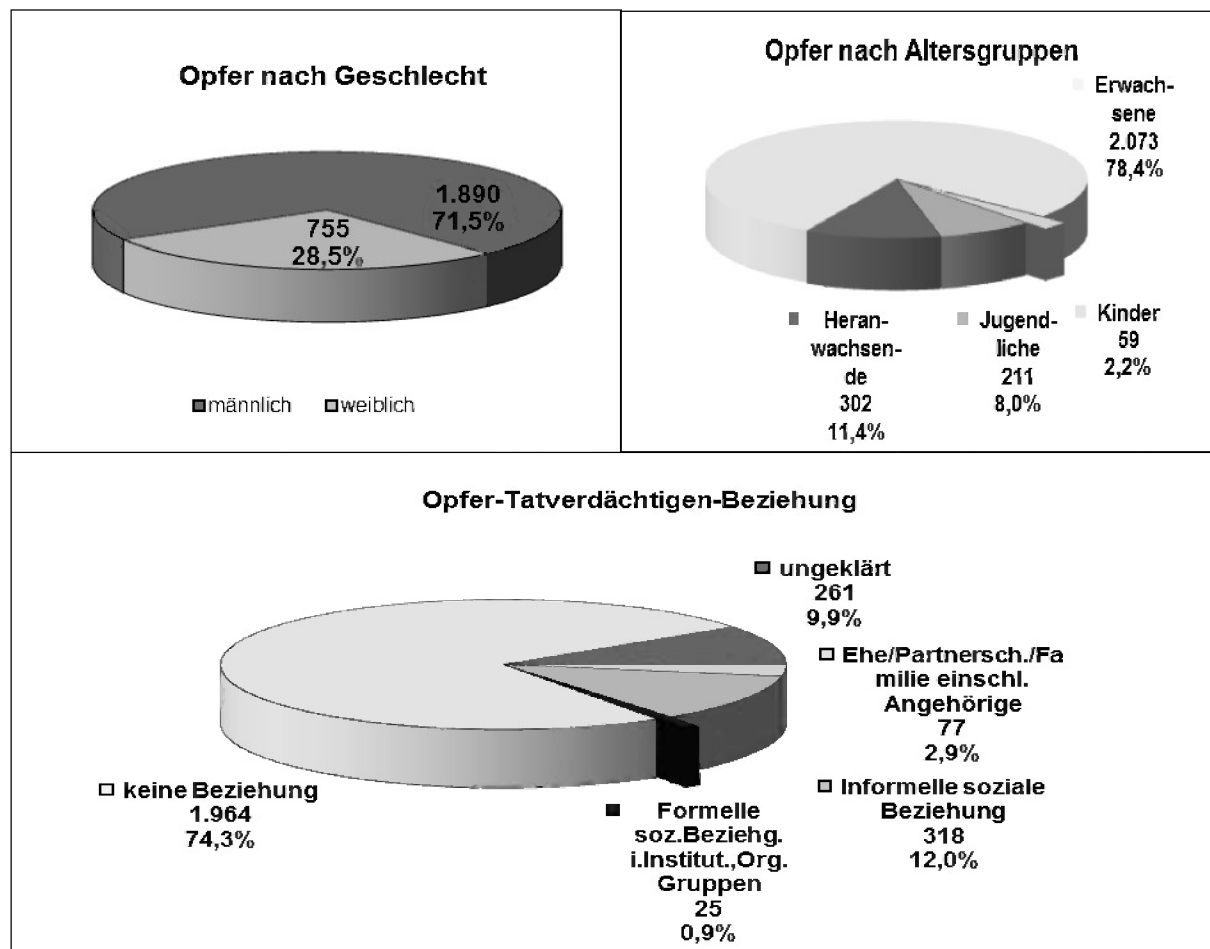


Die **Tatverdächtigenbelastungszahlen** (siehe Hinweis Seite 30) der Deutschen und Nichtdeutschen (jeweils für Tatverdächtige insgesamt):



Opfer bei Raub insgesamt

Im Jahr 2016 wurden zu den 2.447 Fällen 2.645 (Vorjahr: 3.001) Opfer registriert.



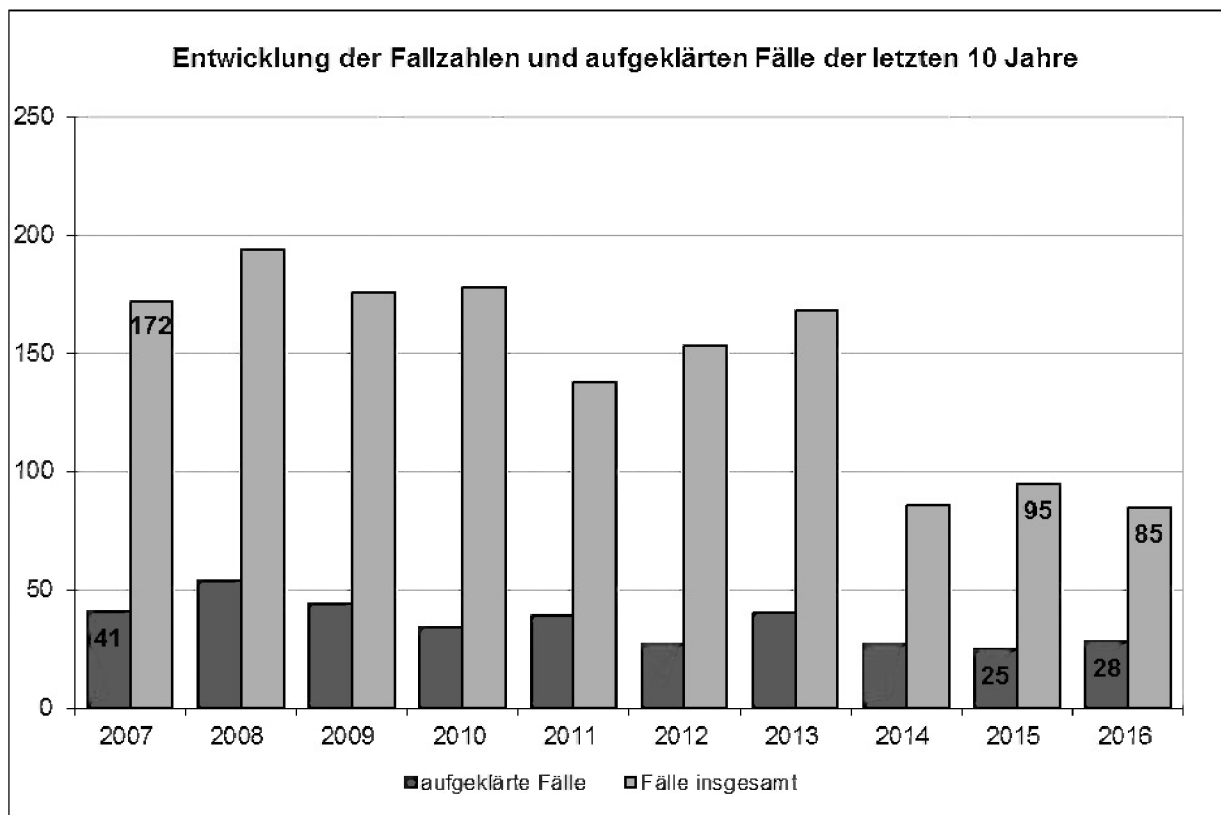
4.5 Handtaschenraub (216000)

Fallentwicklung, Aufklärung, Häufigkeitszahl

Der Anteil des Handtaschenraubes (einschließlich der Versuche) an der Gesamtkriminalität belief sich wie im Vorjahr auf 0,04%.

Im Jahr 2016 wurden 58 vollendete (68,2%) und 27 versuchte (31,8%) Handtaschenraube registriert.

	Fälle	Zu- / Abnahme		Aufklärung		Häufigkeitszahl	Bevölkerung am 31.12. des Vorjahres
		absolut	in %	Fälle	in %		
2007	172	-32	-15,7	41	23,8	10	1.754.182
2008	194	22	12,8	54	27,8	11	1.770.629
2009	176	-18	-9,3	44	25,0	10	1.772.100
2010	178	2	1,1	34	19,1	10	1.774.224
2011	138	-40	-22,5	39	28,3	8	1.786.448
2012	153	15	10,9	27	17,6	9	1.798.836
2013	168	15	9,8	40	23,8	10	1.734.272
2014	86	-82	-48,8	27	31,4	5	1.746.342
2015	95	9	10,5	25	26,3	5	1.762.791
2016	85	-10	-10,5	28	32,9	5	1.787.408



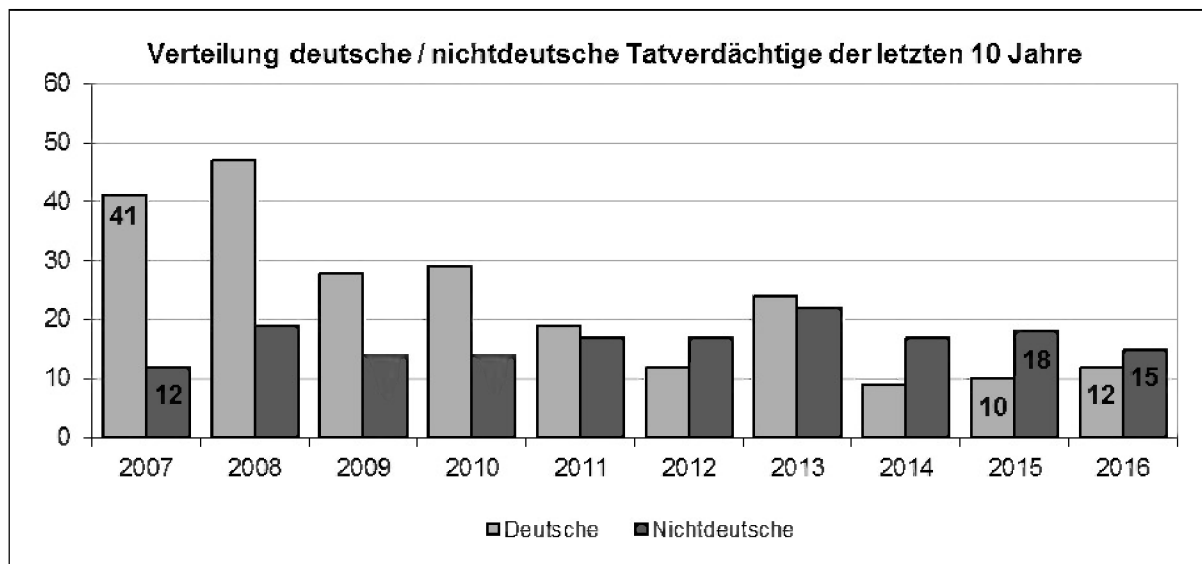
Tatverdächtige Handtaschenraub

Zu den 28 aufgeklärten Fällen wurden 27 Tatverdächtige ermittelt. Die Verteilung auf die einzelnen Altersgruppen im Langzeitvergleich:

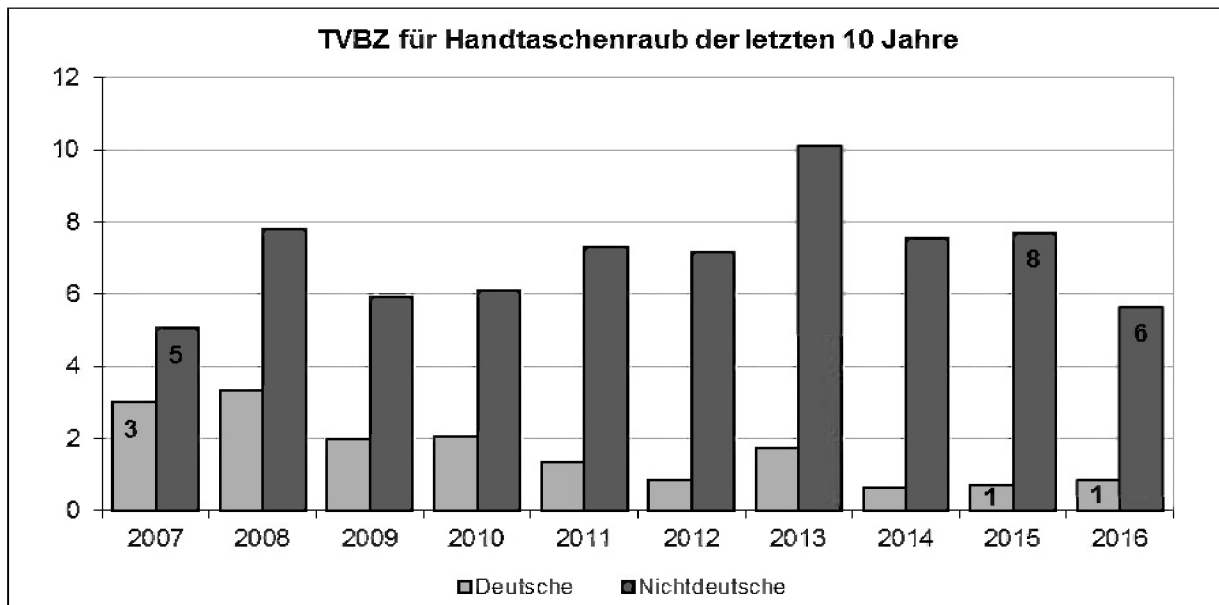
	Tatverdächtige insgesamt					
	Tatverdächtige gesamt	Kinder	Jugend- liche	Heran- wachsende	bis unter 21 Jahre	Erwach- sene
2007	53	3	25	6	34	19
2008	66	2	33	9	44	22
2009	42	2	14	7	23	19
2010	43	1	16	9	26	17
2011	36	2	10	3	15	21
2012	29	2	3	4	9	20
2013	46	2	12	11	25	21
2014	26	2	5	4	11	15
2015	28	2	6	8	16	12
2016	27	1	12	6	19	8

Unter den 27 ermittelten Tatverdächtigen des Jahres 2016 waren 15 (55,6%) Nichtdeutsche.

	nichtdeutsche Tatverdächtige					
	Tatverdächtige gesamt	Kinder	Jugend- liche	Heran- wachsende	bis unter 21 Jahre	Erwach- sene
2007	12	1	5	0	6	6
2008	19	0	7	2	9	10
2009	14	1	4	3	8	6
2010	14	1	5	3	9	5
2011	17	0	5	2	7	10
2012	17	1	3	2	6	11
2013	22	1	7	7	15	7
2014	17	2	3	1	6	11
2015	18	2	5	5	12	6
2016	15	1	6	5	12	3

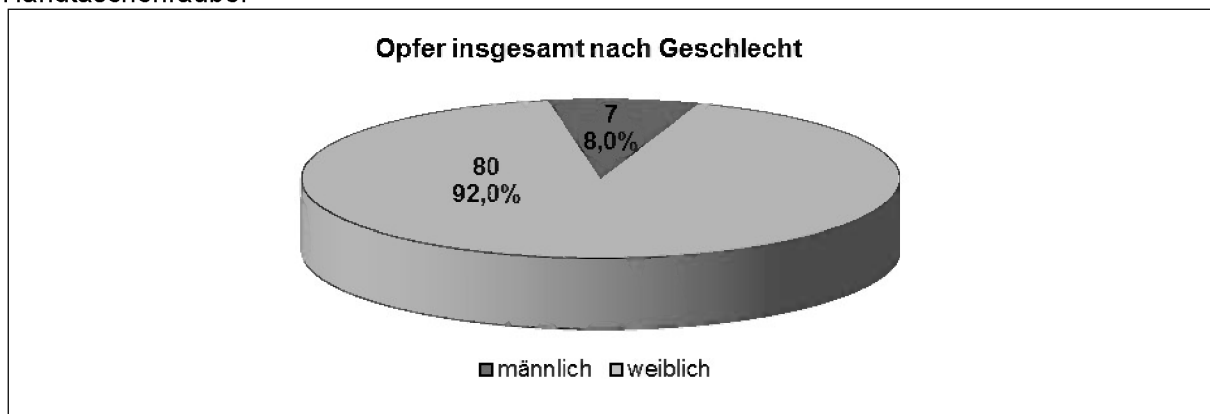


Die **Tatverdächtigenbelastungszahlen** (siehe Hinweis Seite 30) der Deutschen und Nichtdeutschen (jeweils für Tatverdächtige insgesamt):

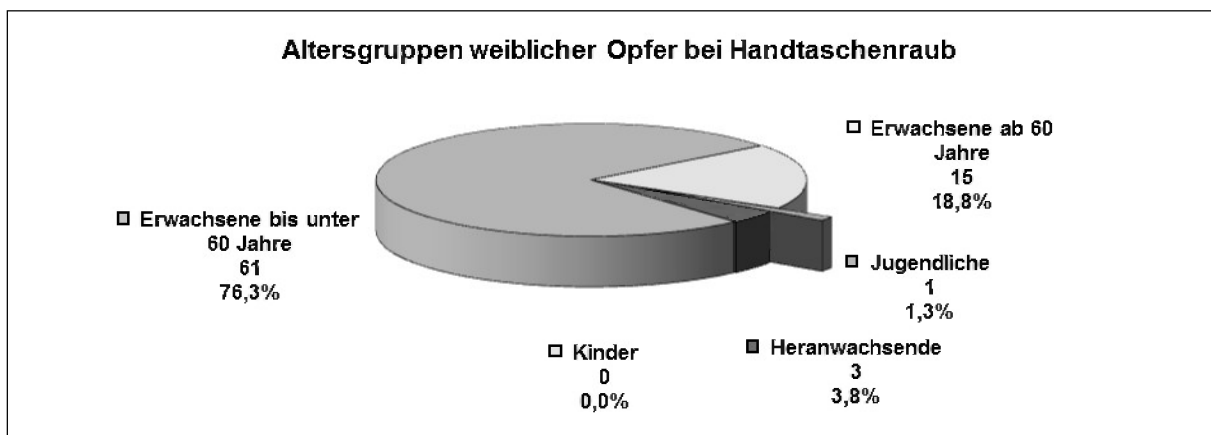


Opfer Handtaschenraub

Im Jahr 2016 wurden 87 Personen (7 männlich = 8,0% und 80 weiblich = 92,0%) Opfer der 85 Handtaschenraube.



Die Altersverteilung der weiblichen Opfer des Handtaschenraubes zeigt die nachfolgende Grafik. 61 Frauen (76,3% aller weiblichen Opfer) waren Erwachsene bis unter 60 Jahre.



Opfer-Tatverdächtigen-Beziehungen spielen beim Handtaschenraub eine untergeordnete Rolle. Bei zwei Opfern (2,3%) bestand eine vordeliktische Beziehung zum Täter, während bei den übrigen 85 Opfern (97,7%) keine Vorbeziehung angegeben wurde bzw. sie ungeklärt blieb.

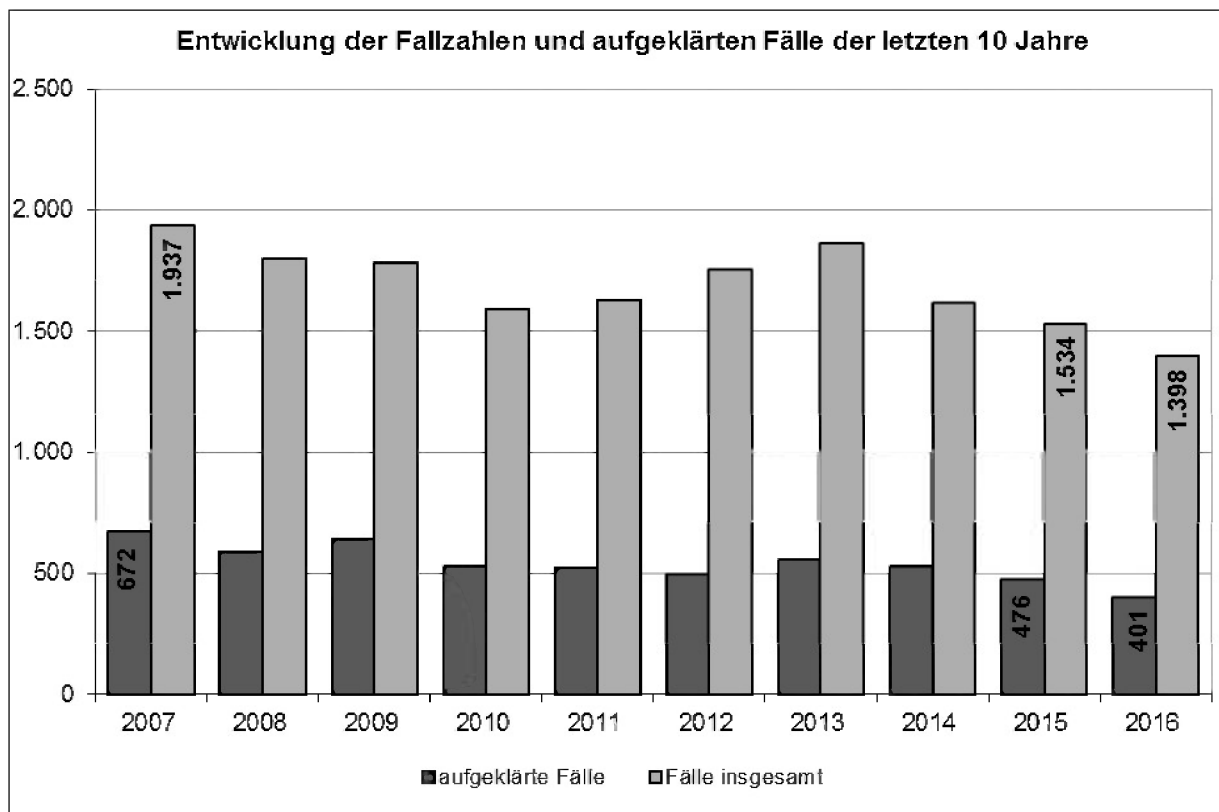
4.6 Sonstige Raubüberfälle auf Straßen, Wegen oder Plätzen (217000)

Fallentwicklung, Aufklärung, Häufigkeitszahl

Der Anteil der sonstigen Raubüberfälle auf Straßen, Wegen oder Plätzen (einschließlich der Versuche) an der Gesamtkriminalität blieb mit 0,6% gegenüber dem Vorjahr (0,6%) unverändert.

Im Jahr 2016 wurden 1.144 vollendete (81,8%) und 254 versuchte (18,2%) sonstige Raubüberfälle auf Straßen, Wegen oder Plätzen registriert.

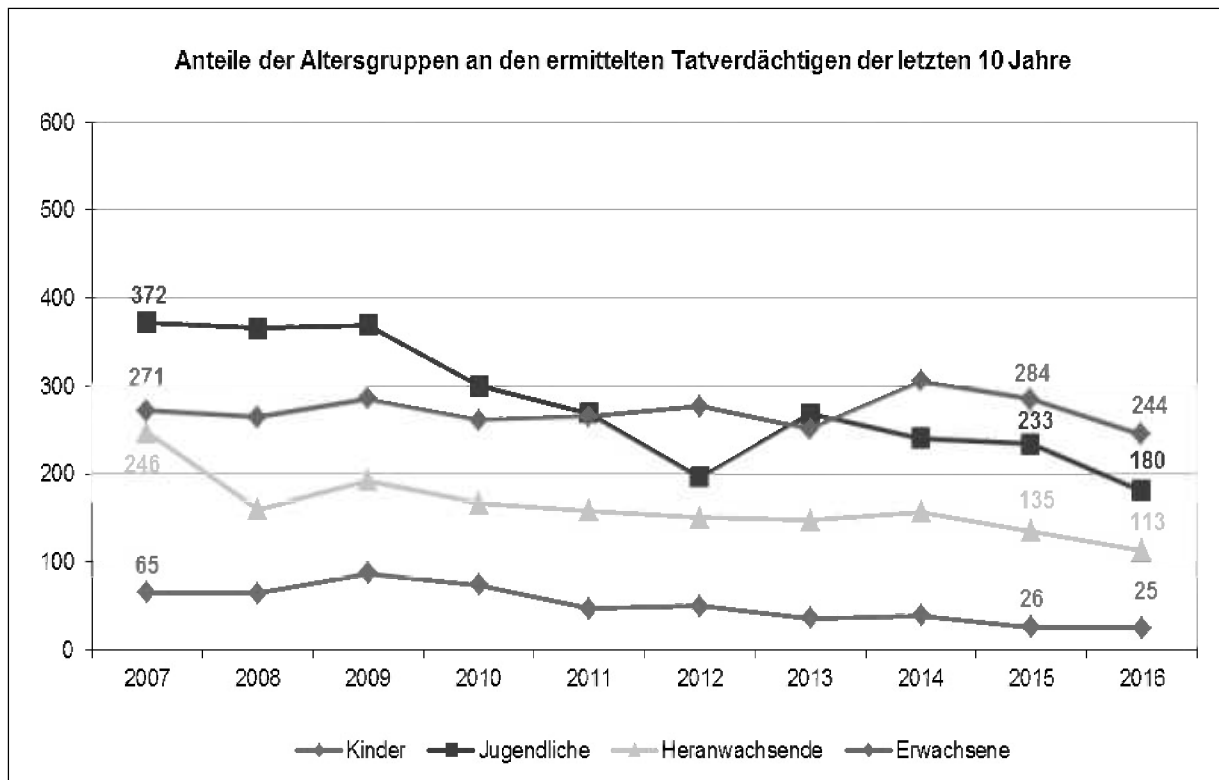
	Fälle	Zu- / Abnahme		Aufklärung		Häufigkeitszahl	Bevölkerung am 31.12. des Vorjahres
		absolut	in %	Fälle	in %		
2007	1.937	-60	-3,0	672	34,7	110	1.754.182
2008	1.799	-138	-7,1	588	32,7	102	1.770.629
2009	1.783	-16	-0,9	640	35,9	101	1.772.100
2010	1.592	-191	-10,7	530	33,3	90	1.774.224
2011	1.628	36	2,3	525	32,2	91	1.786.448
2012	1.759	131	8,0	497	28,3	98	1.798.836
2013	1.865	106	6,0	555	29,8	108	1.734.272
2014	1.615	-250	-13,4	529	32,8	92	1.746.342
2015	1.534	-81	-5,0	476	31,0	87	1.762.791
2016	1.398	-136	-8,9	401	28,7	78	1.787.408



Tatverdächtige beim sonstigen Raub auf Straßen, Wegen oder Plätzen

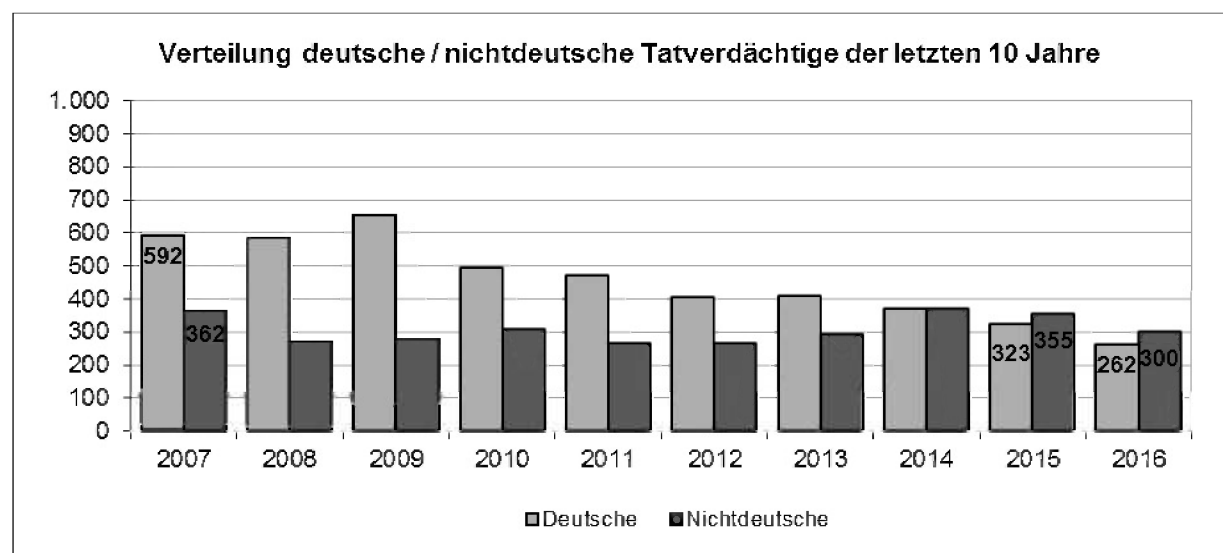
Zu den 401 aufgeklärten Fällen wurden 562 Tatverdächtige ermittelt. Die Verteilung auf die einzelnen Altersgruppen im Langzeitvergleich:

	Tatverdächtige gesamt	Tatverdächtige insgesamt				bis unter 21 Jahre	Erwach- sene
		Kinder	Jugend- liche	Heran- wachsende			
2007	954	65	372	246	683	271	
2008	854	64	366	160	590	264	
2009	933	87	369	192	648	285	
2010	801	74	300	166	540	261	
2011	739	47	269	158	474	265	
2012	673	50	196	150	396	277	
2013	702	36	268	147	451	251	
2014	741	39	240	157	436	305	
2015	678	26	233	135	394	284	
2016	562	25	180	113	318	244	

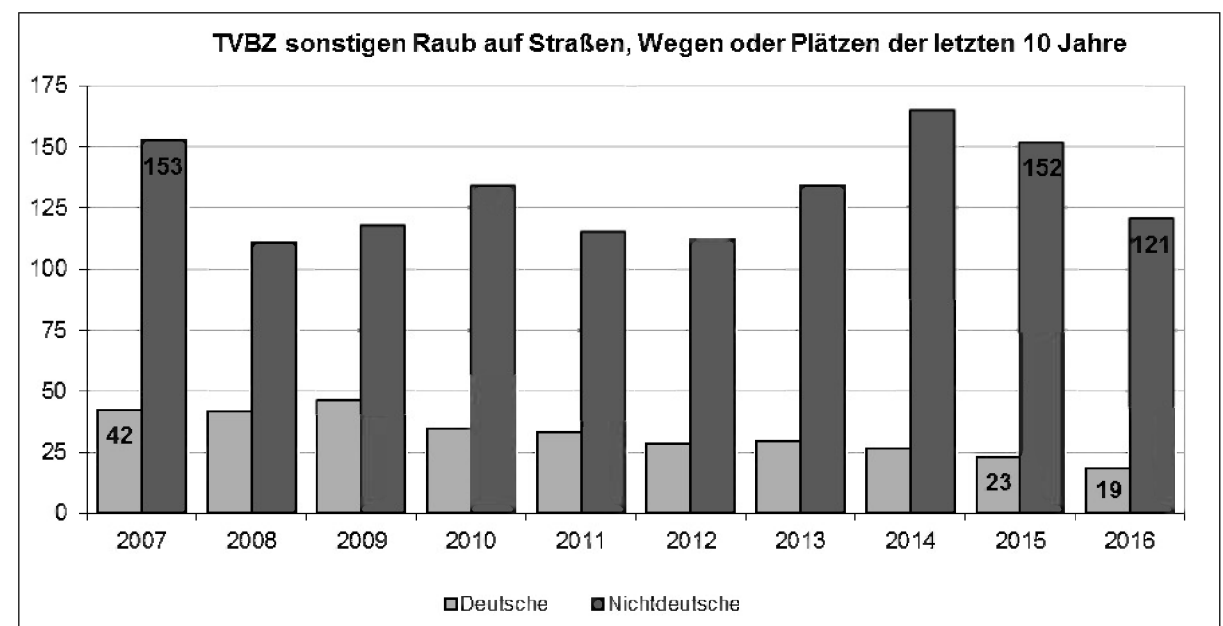


Unter den 562 ermittelten Tatverdächtigen des Jahres 2016 waren 300 (53,4%) Nichtdeutsche.

	Tatverdächtige gesamt	nichtdeutsche Tatverdächtige				
		Kinder	Jugend- liche	Heran- wachsende	bis unter 21 Jahre	Erwach- sene
2007	362	29	137	86	252	110
2008	270	16	106	58	180	90
2009	279	29	109	41	179	100
2010	308	34	116	57	207	101
2011	268	18	96	42	156	112
2012	266	20	67	52	139	127
2013	292	15	100	60	175	117
2014	370	19	107	60	186	184
2015	355	13	108	74	195	160
2016	300	6	73	59	138	162

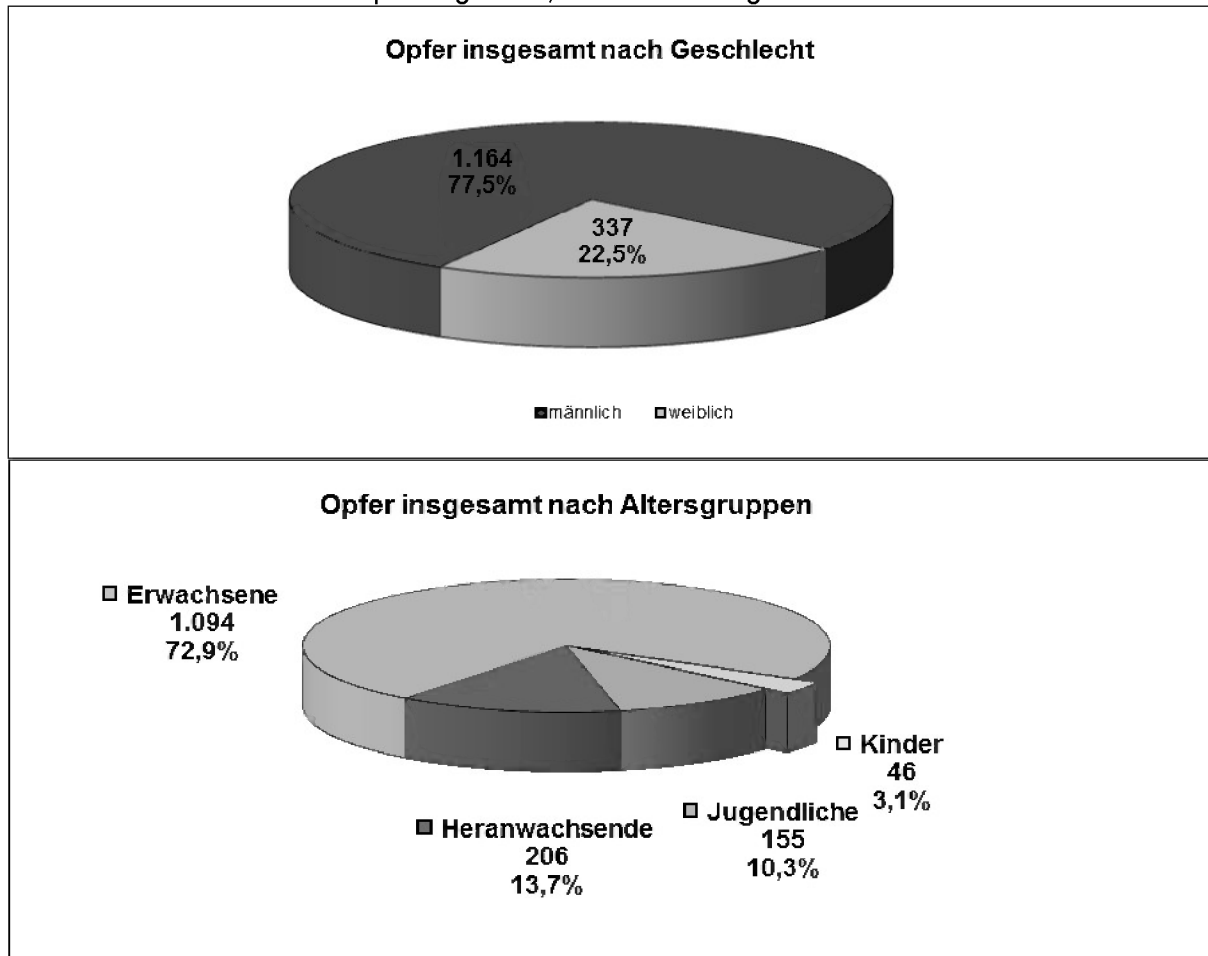


Die **Tatverdächtigenbelastungszahlen** (siehe Hinweis Seite 30) der Deutschen und Nichtdeutschen (jeweils für Tatverdächtige insgesamt):



Opfer bei sonstigen Raubüberfällen auf Straßen, Wegen oder Plätzen

Im Jahr 2016 wurden 1.501 Opfer registriert, die sich wie folgt darstellen:

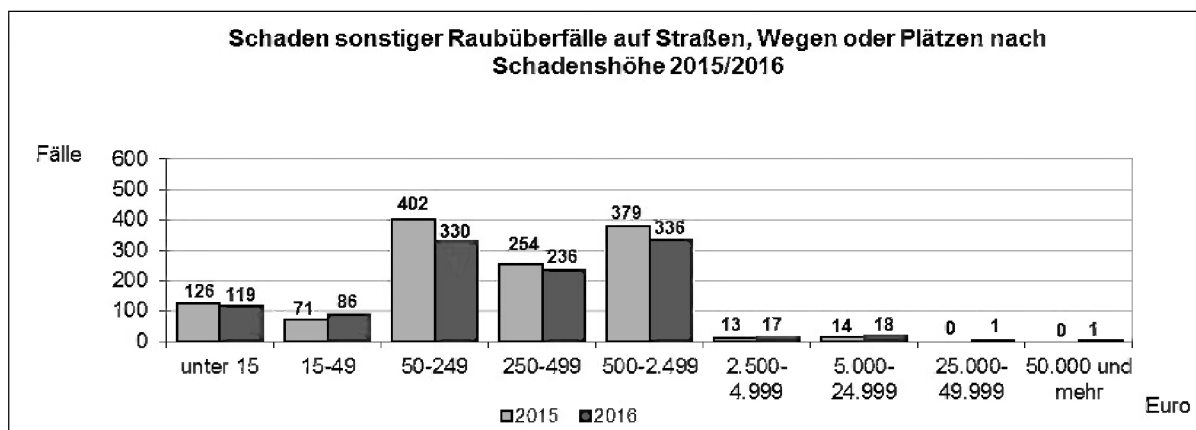


Schaden bei sonstigen Raubüberfällen auf Straßen, Wegen oder Plätzen

Im Jahr 2016 stieg der Gesamtschaden gegenüber dem Vorjahr um 57.246 (9,1%) auf 683.808 Euro. Das sind 0,3% des Schadens an der Gesamtkriminalität.

Bezogen auf die 1.144 registrierten vollendeten Fälle ergibt sich ein rechnerischer Durchschnittsschaden pro Fall von 598 Euro (Vorjahr: 498 Euro).

Verteilung der vollendeten Fälle auf die einzelnen Schadensgruppen:



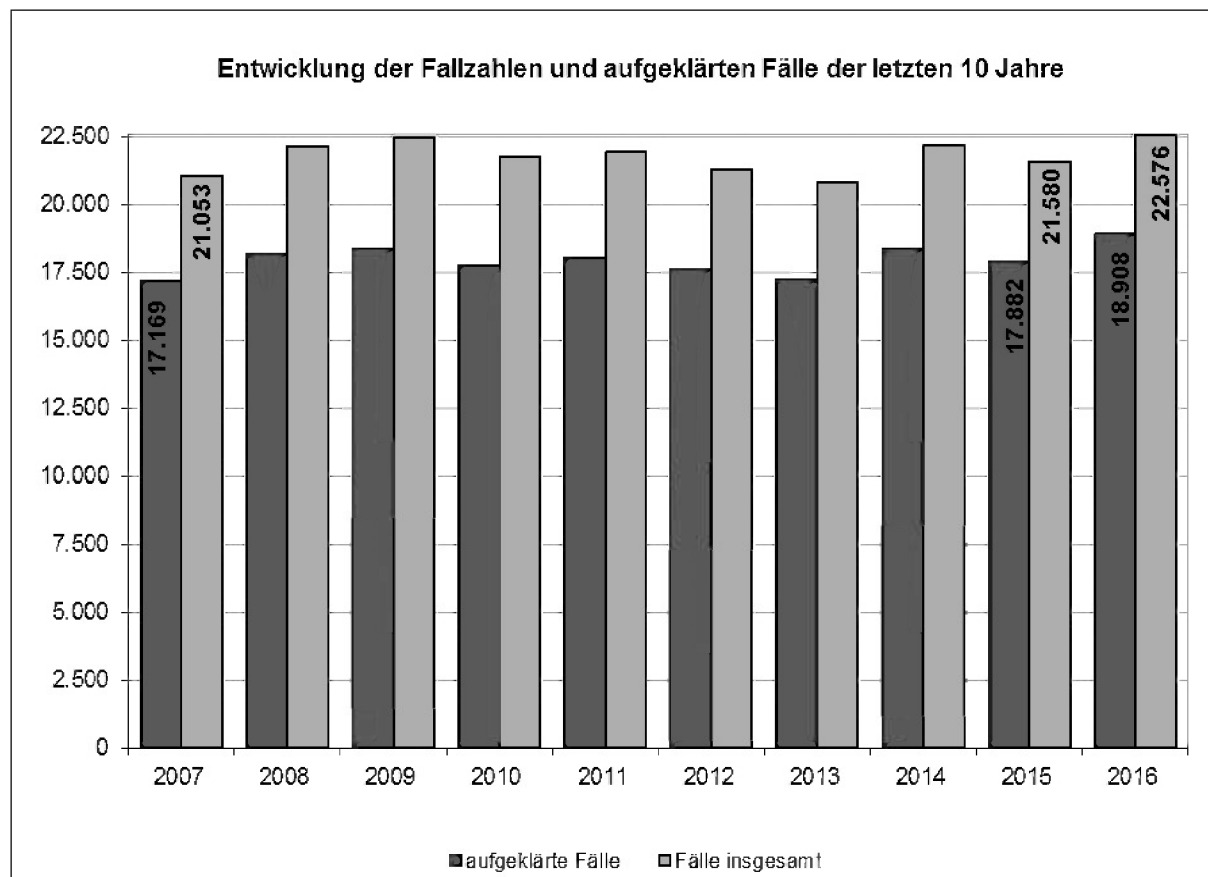
4.7 Körperverletzung (220000)

Fallentwicklung, Aufklärung, Häufigkeitszahl

Der Anteil der Körperverletzungen insgesamt (einschließlich Versuche) an der Gesamtkriminalität betrug 9,4% (Vorjahr 8,8%).

Im Jahr 2016 wurden 21.290 vollendete (94,3%) und 1.286 versuchte (5,7%) Körperverletzungen registriert.

	Fälle	Zu- / Abnahme		Aufklärung		Häufigkeitszahl	Bevölkerung am 31.12. des Vorjahres
		absolut	in %	Fälle	in %		
2007	21.053	492	2,4	17.169	81,6	1.200	1.754.182
2008	22.111	1.058	5,0	18.180	82,2	1.249	1.770.629
2009	22.452	341	1,5	18.369	81,8	1.267	1.772.100
2010	21.762	-690	-3,1	17.750	81,6	1.227	1.774.224
2011	21.935	173	0,8	18.005	82,1	1.228	1.786.448
2012	21.299	-636	-2,9	17.601	82,6	1.184	1.798.836
2013	20.792	-507	-2,4	17.214	82,8	1.199	1.734.272
2014	22.195	1.403	6,7	18.353	82,7	1.271	1.746.342
2015	21.580	-615	-2,8	17.882	82,9	1.224	1.762.791
2016	22.576	996	4,6	18.908	83,8	1.263	1.787.408



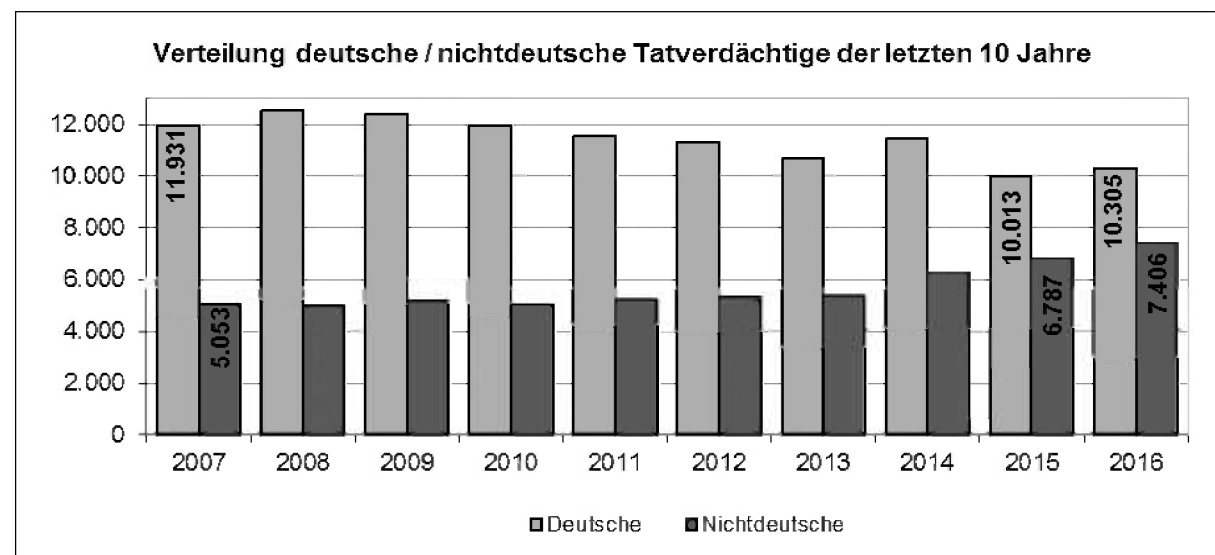
Tatverdächtige bei Körperverletzungen

Zu den 18.908 aufgeklärten Fällen wurden 17.711 Tatverdächtige ermittelt. Die Verteilung auf die einzelnen Altersgruppen im Langzeitvergleich:

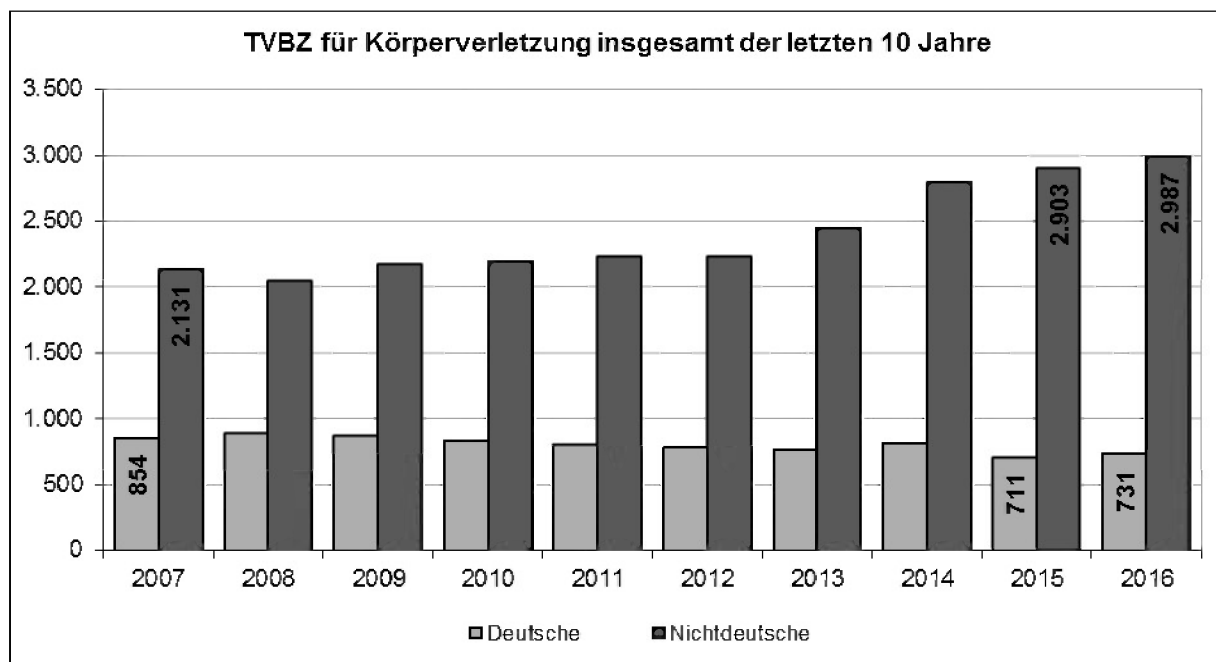
	Tatverdächtige insgesamt					
	Tatverdächtige gesamt	Kinder	Jugend- liche	Heran- wachsende	bis unter 21 Jahre	Erwach- sene
2007	16.984	779	1.933	1.847	4.559	12.425
2008	17.552	830	1.765	1.897	4.492	13.060
2009	17.540	786	1.839	1.897	4.522	13.018
2010	16.973	831	1.643	1.670	4.144	12.829
2011	16.785	899	1.494	1.610	4.003	12.782
2012	16.635	786	1.274	1.519	3.579	13.056
2013	16.012	825	1.151	1.437	3.413	12.599
2014	17.777	997	1.332	1.344	3.673	14.104
2015	16.800	791	1.358	1.360	3.509	13.291
2016	17.711	687	1.381	1.521	3.589	14.122

Unter den 17.711 ermittelten Tatverdächtigen des Jahres 2016 waren 7.406 (41,8%) Nichtdeutsche.

	nichtdeutsche Tatverdächtige					
	Tatverdächtige gesamt	Kinder	Jugend- liche	Heran- wachsende	bis unter 21 Jahre	Erwach- sene
2007	5.053	247	491	477	1.215	3.838
2008	5.009	213	445	425	1.083	3.926
2009	5.146	206	492	400	1.098	4.048
2010	5.037	215	494	385	1.094	3.943
2011	5.206	222	459	399	1.080	4.126
2012	5.300	200	401	400	1.001	4.299
2013	5.335	189	398	463	1.050	4.285
2014	6.292	233	499	423	1.155	5.137
2015	6.787	198	658	584	1.440	5.347
2016	7.406	171	631	661	1.463	5.943

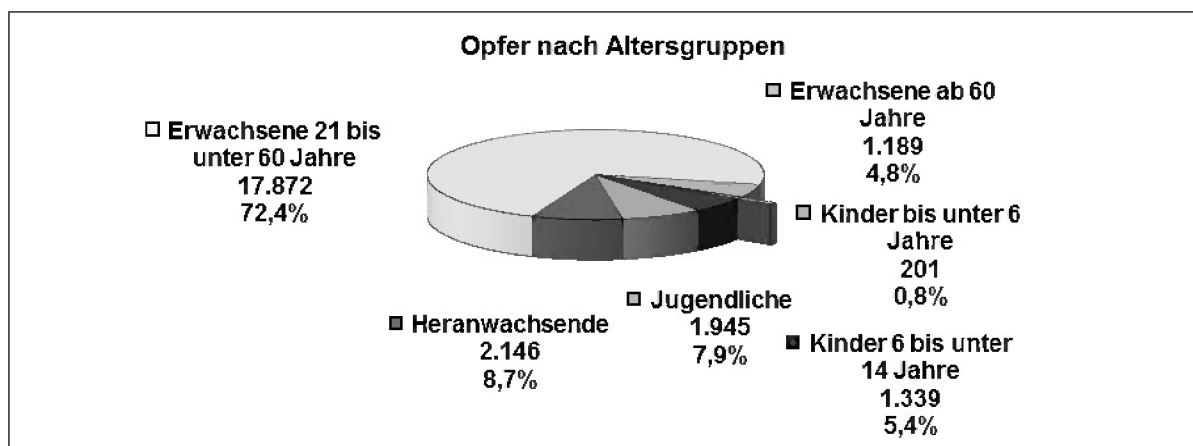


Die **Tatverdächtigenbelastungszahlen** (siehe Hinweis Seite 30) der Deutschen und Nichtdeutschen (jeweils für Tatverdächtige insgesamt):

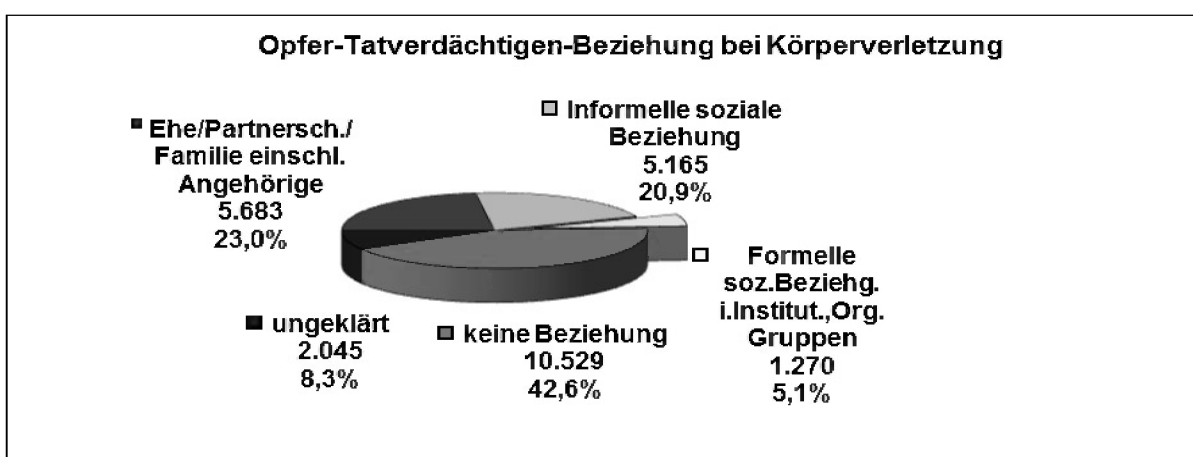


Opfer durch Körperverletzungen

Opfer der 22.576 Körperverletzungen wurden 24.692 Personen (16.124 männlich = 65,3% und 8.568 weiblich = 34,7%).



Opfer-Tatverdächtigen-Beziehung



4.8 Diebstahl insgesamt (*****)

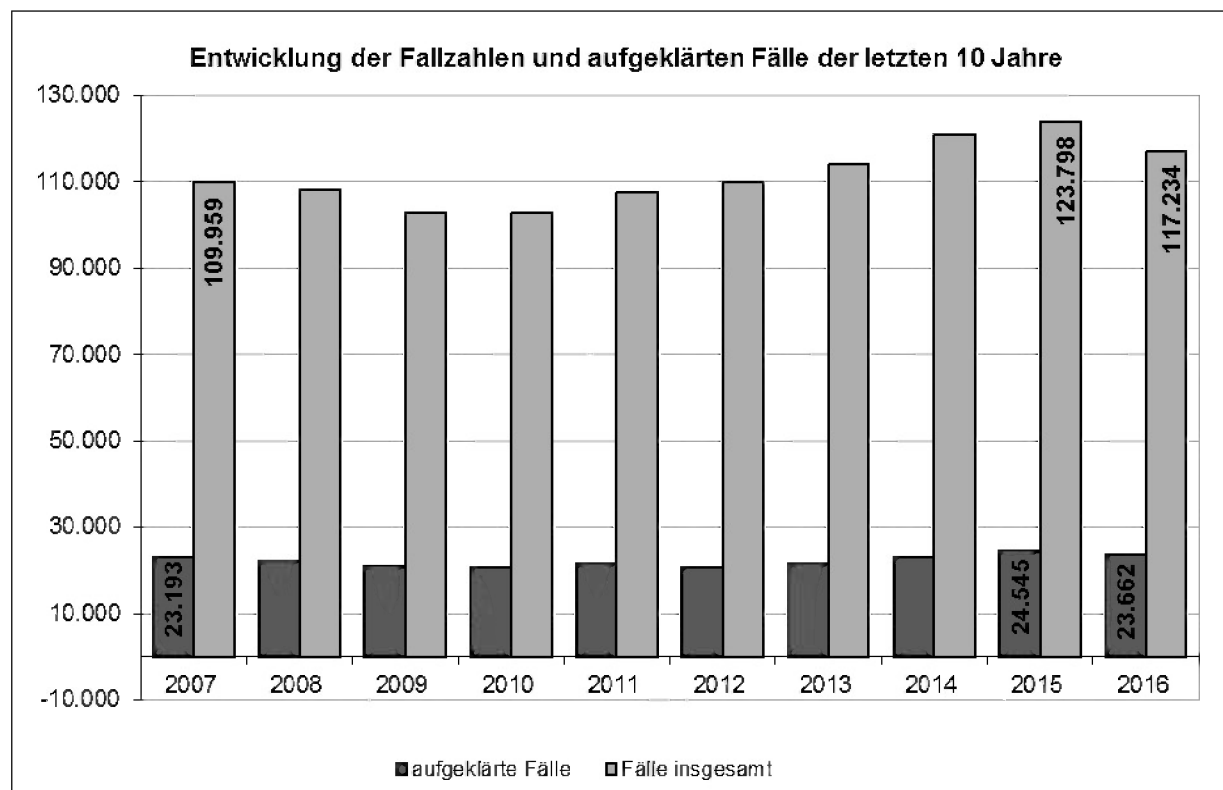
Fallentwicklung, Aufklärung und Häufigkeitszahl

Der Anteil des Diebstahles insgesamt (einschließlich der Versuche) an der Gesamtkriminalität betrug 49,0% (Vorjahr 50,7%).

Im Jahr 2016 wurden 105.247 vollendete (89,8%) und 11.987 versuchte (10,2%) Diebstahldelikte registriert.

Insgesamt wurden 117.234 Fälle registriert. Damit gingen die Fallzahlen im Vergleich zum Vorjahr um 6.564 (-5,3%) Fälle zurück.

	Fälle	Zu- / Abnahme		Aufklärung		Häufigkeitszahl	Bevölkerung am 31.12. des Vorjahres
		absolut	in %	Fälle	in %		
2007	109.959	1.113	1,0	23.193	21,1	6.268	1.754.182
2008	108.296	-1.663	-1,5	22.172	20,5	6.116	1.770.629
2009	102.829	-5.467	-5,0	20.960	20,4	5.803	1.772.100
2010	102.955	126	0,1	20.599	20,0	5.803	1.774.224
2011	107.590	4.635	4,5	21.727	20,2	6.023	1.786.448
2012	110.127	2.537	2,4	20.665	18,8	6.122	1.798.836
2013	114.092	3.965	3,6	21.728	19,0	6.579	1.734.272
2014	120.950	6.858	6,0	23.018	19,0	6.926	1.746.342
2015	123.798	2.848	2,4	24.545	19,8	7.023	1.762.791
2016	117.234	-6.564	-5,3	23.662	20,2	6.559	1.787.408



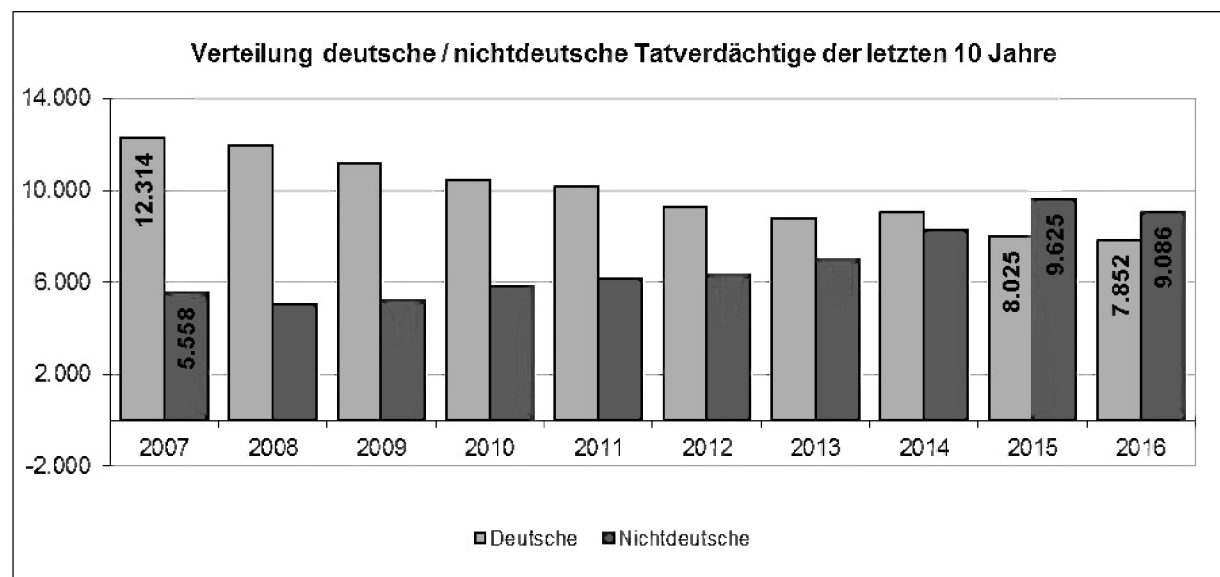
Tatverdächtige bei Diebstahl insgesamt

Zu den 23.662 aufgeklärten Fällen wurden 16.938 Tatverdächtige ermittelt. Die Verteilung auf die einzelnen Altersgruppen im Langzeitvergleich:

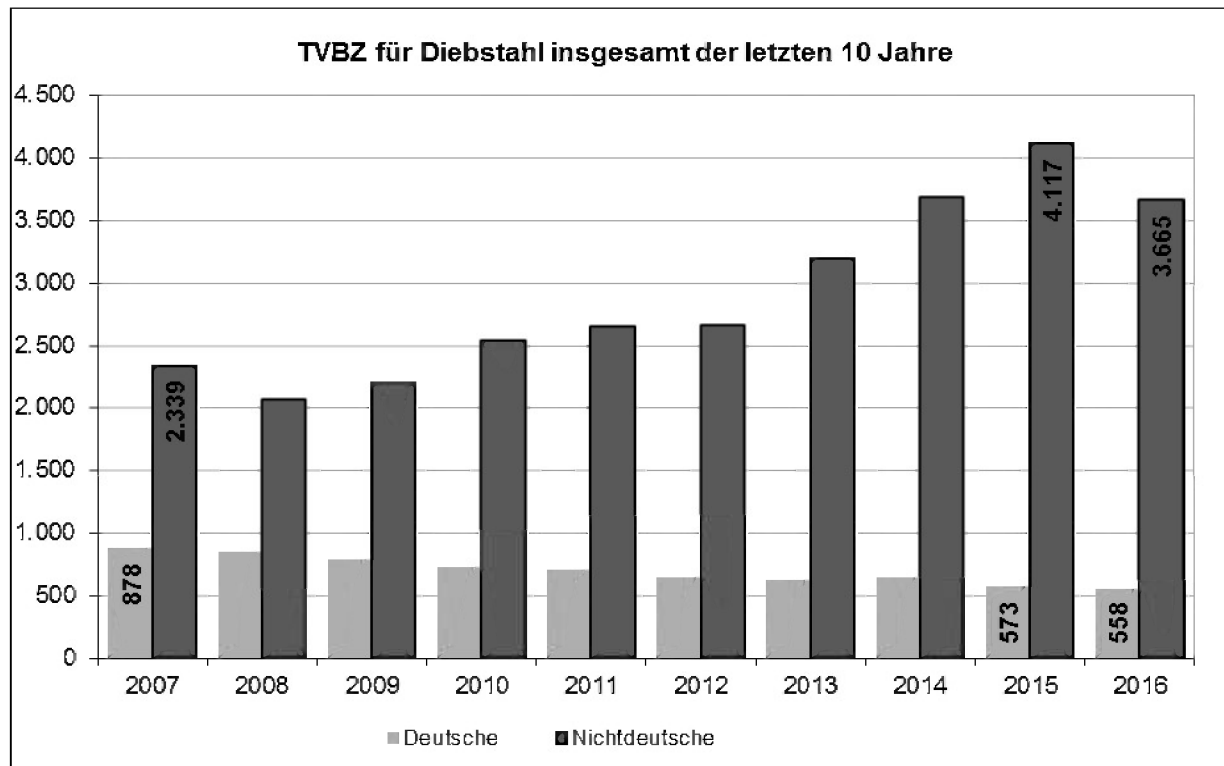
	Tatverdächtige insgesamt					
	Tatverdächtige gesamt	Kinder	Jugend- liche	Heran- wachsende	bis unter 21 Jahre	Erwach- sene
2007	17.872	1.638	3.051	1.728	6.417	11.455
2008	17.027	1.553	2.863	1.651	6.067	10.960
2009	16.381	1.390	2.861	1.510	5.761	10.620
2010	16.295	1.311	2.611	1.453	5.375	10.920
2011	16.377	1.102	2.409	1.463	4.974	11.403
2012	15.617	883	2.022	1.352	4.257	11.360
2013	15.744	785	2.007	1.307	4.099	11.645
2014	17.357	890	2.300	1.476	4.666	12.691
2015	17.650	763	2.524	1.723	5.010	12.640
2016	16.938	680	2.191	1.584	4.455	12.483

Unter den 16.938 ermittelten Tatverdächtigen des Jahres 2016 waren 9.086 (53,6%) Nichtdeutsche.

	nichtdeutsche Tatverdächtige					
	Tatverdächtige gesamt	Kinder	Jugend- liche	Heran- wachsende	bis unter 21 Jahre	Erwach- sene
2007	5.558	471	786	563	1.820	3.738
2008	5.053	403	654	506	1.563	3.490
2009	5.216	361	686	470	1.517	3.699
2010	5.840	325	727	497	1.549	4.291
2011	6.175	295	672	503	1.470	4.705
2012	6.316	232	539	521	1.292	5.024
2013	6.978	211	615	561	1.387	5.591
2014	8.278	254	913	756	1.923	6.355
2015	9.625	262	1.042	1.070	2.374	7.251
2016	9.086	200	807	951	1.958	7.128



Die **Tatverdächtigenbelastungszahlen** (siehe Hinweis Seite 30) für Deutsche und Nichtdeutsche (jeweils für Tatverdächtige insgesamt):

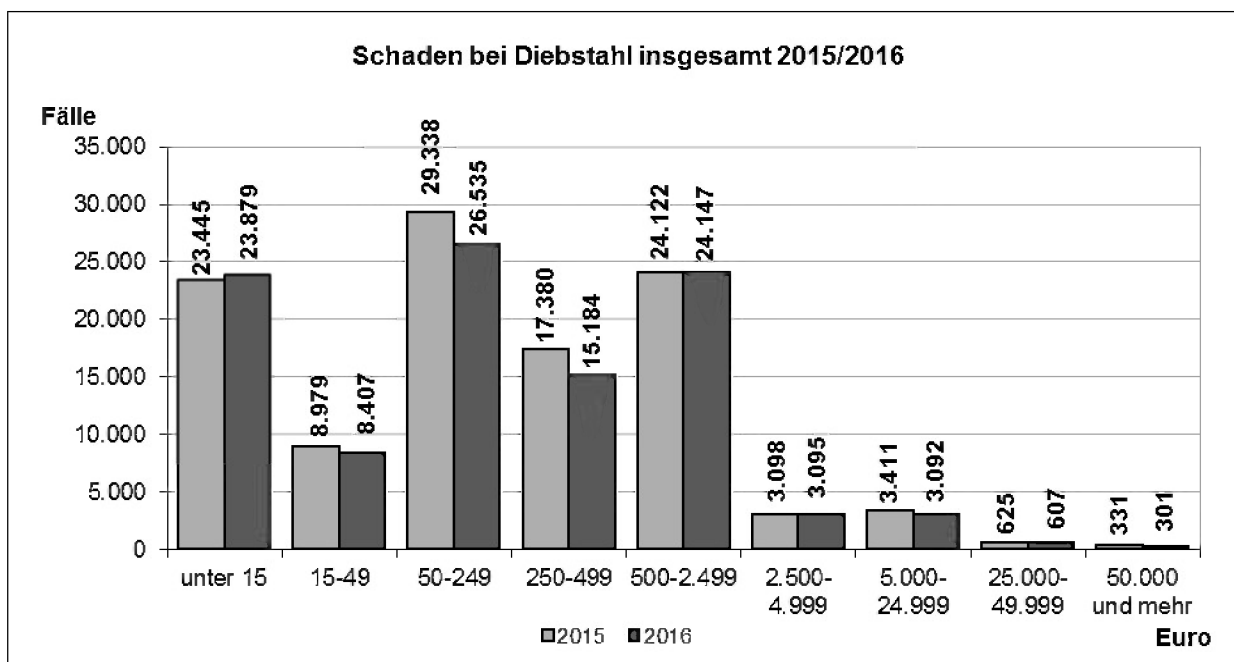


Schaden bei Diebstahl insgesamt

Im Jahr 2016 entstand ein Gesamtschaden in Höhe von 117.042.894 Euro. Das sind 55,7% des Schadens an der Gesamtkriminalität.

Pro vollendetem Diebstahlsfall betrug der durchschnittliche Schaden 1.112 (Vorjahr: 1.184) Euro.

Verteilung der vollendeten Fälle auf die einzelnen Schadensgruppen:



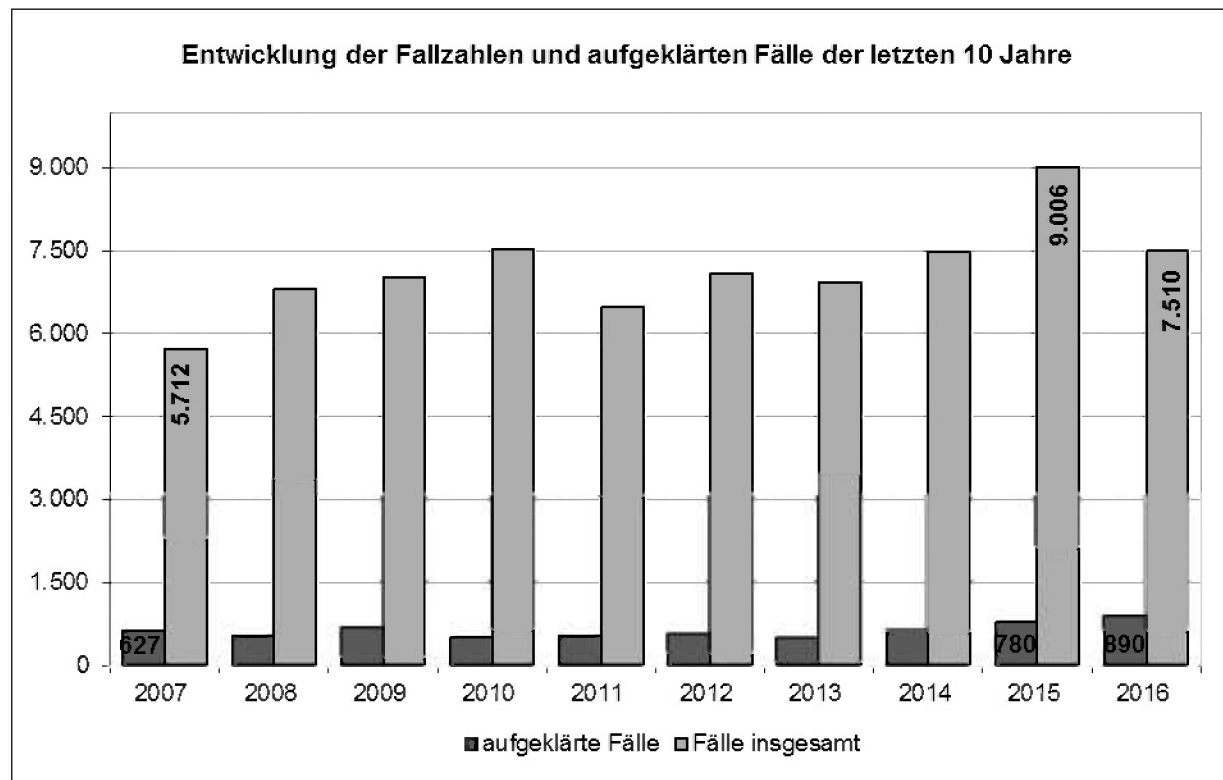
4.9 Wohnungseinbruchdiebstahl (435***)

Fallentwicklung, Aufklärung und Häufigkeitszahl

Der Anteil des Wohnungseinbruchdiebstahls gemäß § 244 Abs. 1 Nr. 3 StGB (einschließlich Versuche) an der Gesamtkriminalität betrug 3,1% (Vorjahr 3,7%).

Im Jahr 2016 wurden 4.258 vollendete (56,7%) und 3.252 versuchte (43,3%) Wohnungseinbruchdiebstähle registriert. Der Versuchsanteil stieg gegenüber 2015 um 1,6 Prozentpunkte.

	Fälle	Zu- / Abnahme		Aufklärung		Häufigkeitszahl	Bevölkerung am 31.12. des Vorjahres
		absolut	in %	Fälle	in %		
2007	5.712	979	20,7	627	11,0	326	1.754.182
2008	6.811	1.099	19,2	544	8,0	385	1.770.629
2009	7.006	195	2,9	680	9,7	395	1.772.100
2010	7.536	530	7,6	516	6,8	425	1.774.224
2011	6.482	-1.054	-14,0	539	8,3	363	1.786.448
2012	7.094	612	9,4	562	7,9	394	1.798.836
2013	6.924	-170	-2,4	501	7,2	399	1.734.272
2014	7.490	566	8,2	624	8,3	429	1.746.342
2015	9.006	1.516	20,2	780	8,7	511	1.762.791
2016	7.510	-1.496	-16,6	890	11,9	420	1.787.408



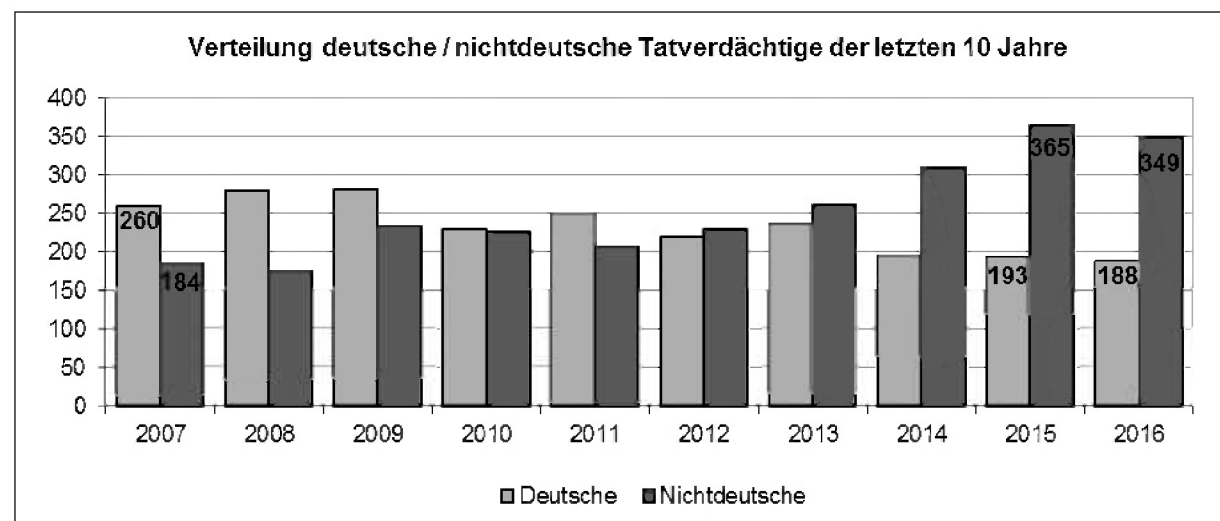
Tatverdächtige beim Wohnungseinbruch

Zu den 890 aufgeklärten Fällen wurden 537 Tatverdächtige ermittelt. Die Verteilung auf die einzelnen Altersgruppen im Langzeitvergleich:

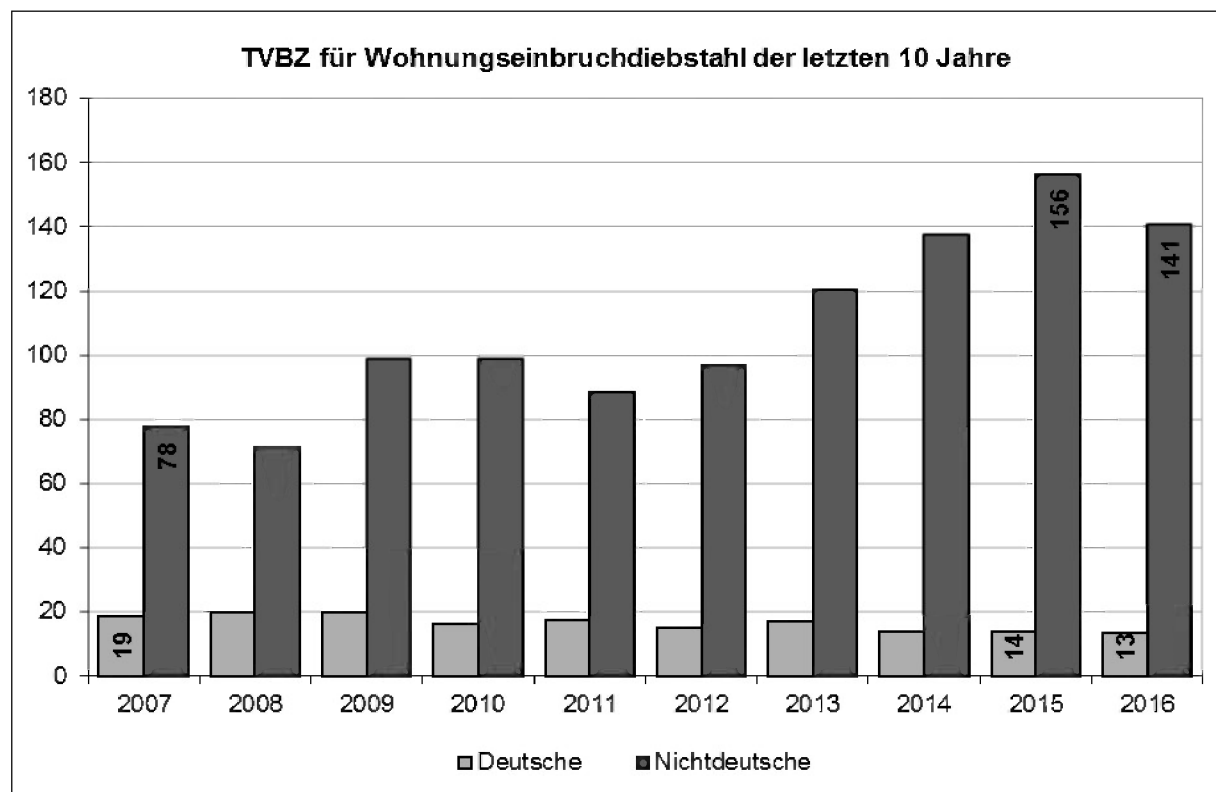
	Tatverdächtige insgesamt					
	Tatverdächtige gesamt	Kinder	Jugend- liche	Heran- wachsende	bis unter 21 Jahre	Erwach- sene
2007	444	19	95	84	198	246
2008	453	17	101	76	194	259
2009	514	31	133	86	250	264
2010	457	18	92	68	178	279
2011	456	18	78	80	176	280
2012	449	11	57	72	140	309
2013	498	7	98	65	170	328
2014	504	8	83	62	153	351
2015	558	9	80	82	171	387
2016	537	5	70	67	142	395

Unter den 537 ermittelten Tatverdächtigen des Jahres 2016 waren 349 (65,0%) Nichtdeutsche.

	nichtdeutsche Tatverdächtige					
	Tatverdächtige gesamt	Kinder	Jugend- liche	Heran- wachsende	bis unter 21 Jahre	Erwach- sene
2007	184	14	42	34	90	94
2008	174	7	37	29	73	101
2009	233	21	64	41	126	107
2010	227	12	52	26	90	137
2011	206	13	37	28	78	128
2012	230	4	24	34	62	168
2013	262	3	42	37	82	180
2014	310	6	53	37	96	214
2015	365	7	58	56	121	244
2016	349	3	40	42	85	264



Die **Tatverdächtigenbelastungszahlen** (siehe Hinweis Seite 30) für Deutsche und Nichtdeutsche (jeweils für Tatverdächtige insgesamt):

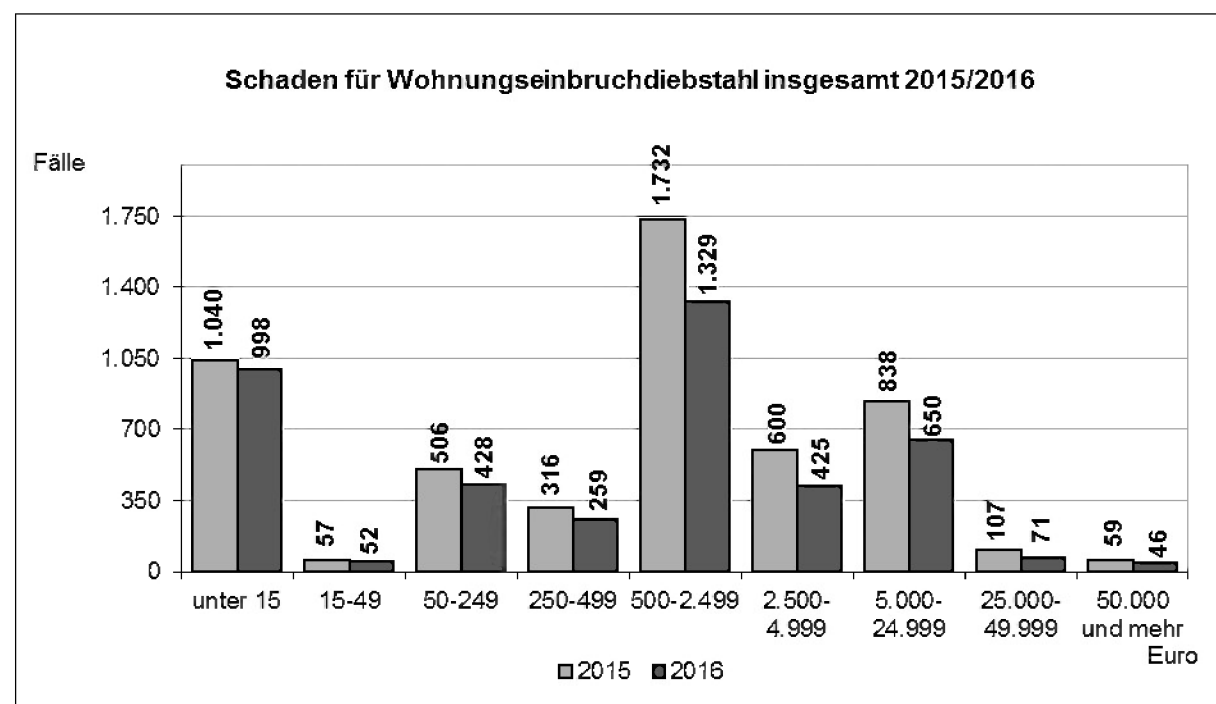


Schaden beim Wohnungseinbruch

Im Jahr 2016 entstand ein Gesamtschaden in Höhe von 15.408.712 Euro (Vorjahr 20.208.987 Euro). Das sind 7,3% (Vorjahr: 8,0%) des Schadens an der Gesamtkriminalität.

Pro vollendetem Fall des Wohnungseinbruches betrug der durchschnittliche Schaden 3.619 Euro (Vorjahr 3.846 Euro).

Verteilung der vollendeten Fälle auf die einzelnen Schadensgruppen:



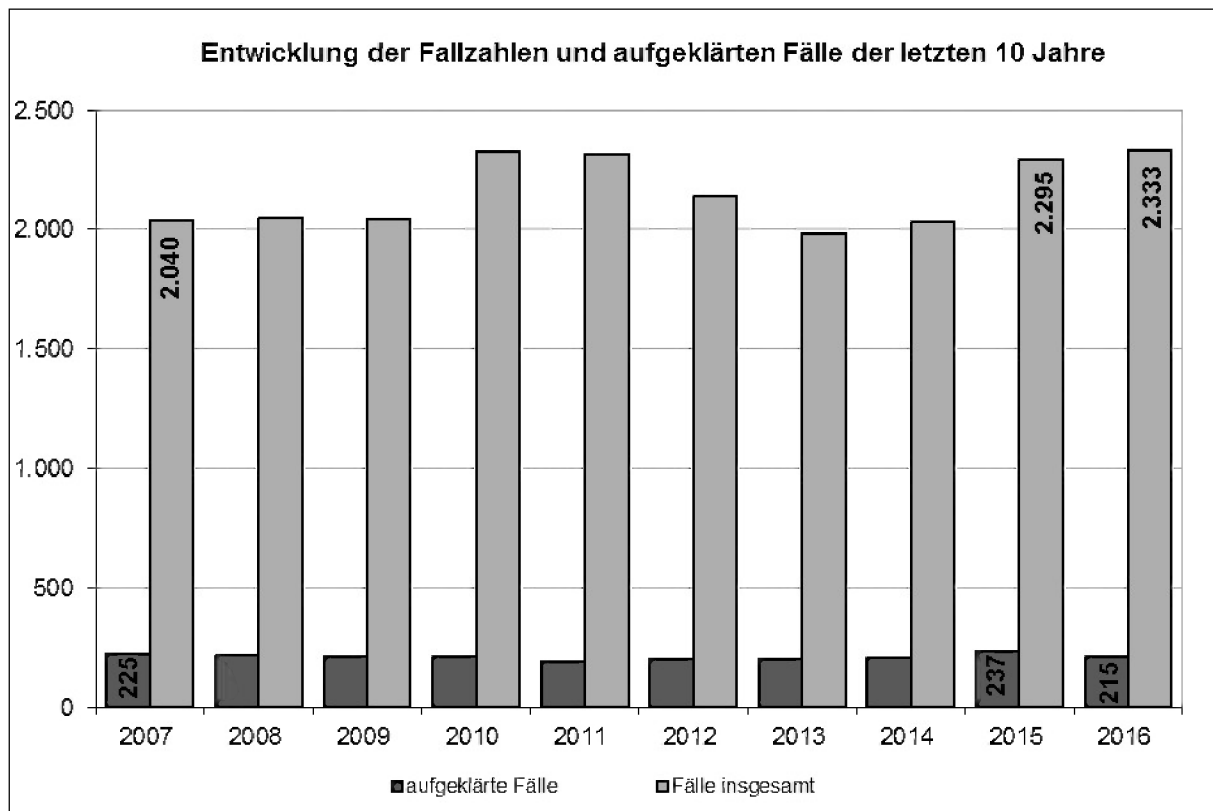
4.10 Diebstahl von Kraftwagen²⁰ (**1**)

Fallentwicklung, Aufklärung und Häufigkeitszahl

Der Anteil des Diebstahles von Kraftwagen (einschließlich Versuche) an der Gesamtkriminalität stieg gegenüber dem Vorjahr (0,9%) leicht auf 1,0%.

Im Jahr 2016 wurden 1.975 vollendete (84,7%) und 358 versuchte (15,3%) Diebstähle von Kraftwagen registriert.

	Fälle	Zu- / Abnahme		Aufklärung		Häufigkeitszahl	Bevölkerung am 31.12. des Vorjahres
		absolut	in %	Fälle	in %		
2007	2.040	-300	-12,8	225	11,0	116	1.754.182
2008	2.047	7	0,3	220	10,7	116	1.770.629
2009	2.041	-6	-0,3	214	10,5	115	1.772.100
2010	2.326	285	14,0	212	9,1	131	1.774.224
2011	2.313	-13	-0,6	192	8,3	129	1.786.448
2012	2.141	-172	-7,4	203	9,5	119	1.798.836
2013	1.983	-158	-7,4	203	10,2	114	1.734.272
2014	2.035	52	2,6	208	10,2	117	1.746.342
2015	2.295	260	12,8	237	10,3	130	1.762.791
2016	2.333	38	1,7	215	9,2	131	1.787.408



²⁰ Einschließlich Haus- und Familiendiebstahl gemäß § 247 StGB und unbefugte Ingebrauchnahme gemäß § 248b StGB.

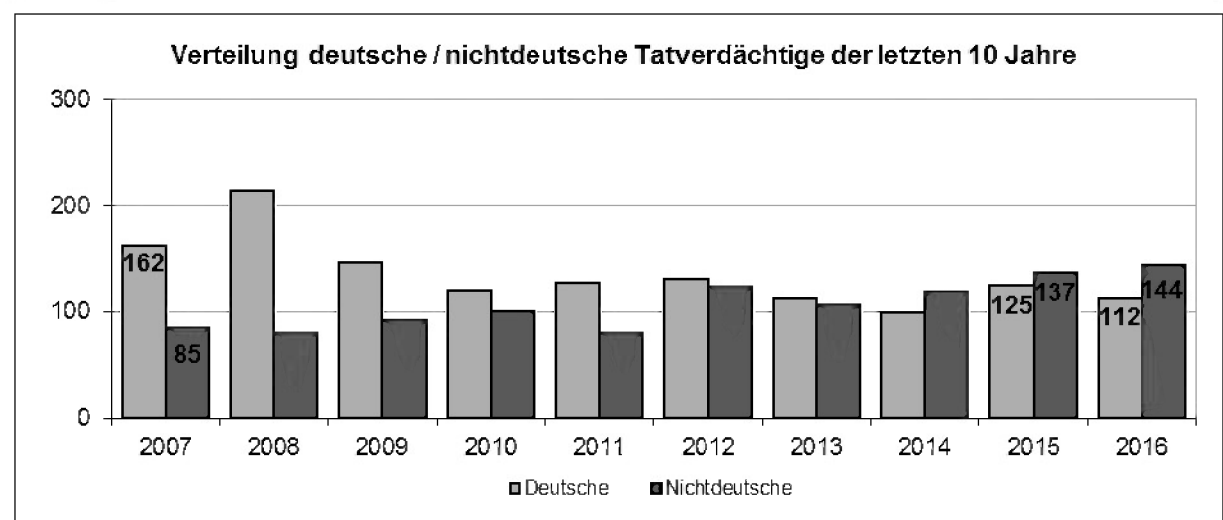
Tatverdächtige beim Diebstahl von Kraftwagen

Zu den 215 aufgeklärten Fällen wurden 256 Tatverdächtige ermittelt. Die Verteilung auf die einzelnen Altersgruppen (im Langzeitvergleich) ergibt sich aus der folgenden Übersicht:

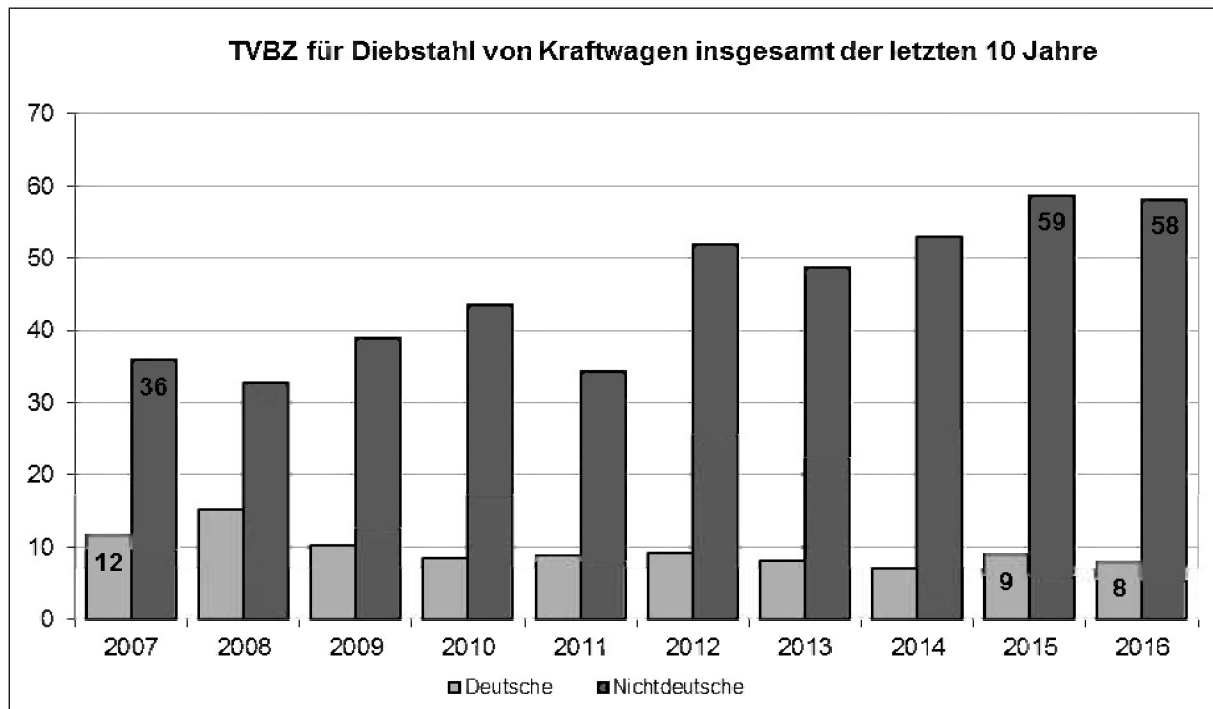
	Tatverdächtige insgesamt					
	Tatverdächtige gesamt	Kinder	Jugend- liche	Heran- wachsende	bis unter 21 Jahre	Erwach- sene
2007	247	5	43	43	91	156
2008	294	2	66	66	134	160
2009	238	3	34	33	70	168
2010	220	3	39	33	75	145
2011	207	7	27	36	70	137
2012	254	3	37	40	80	174
2013	218	2	21	29	52	166
2014	218	0	21	19	40	178
2015	262	4	30	29	63	199
2016	256	1	13	21	35	221

Unter den 256 ermittelten Tatverdächtigen des Jahres 2016 waren 144 (56,3%) Nichtdeutsche.

	nichtdeutsche Tatverdächtige					
	Tatverdächtige gesamt	Kinder	Jugend- liche	Heran- wachsende	bis unter 21 Jahre	Erwach- sene
2007	85	4	10	14	28	57
2008	80	1	15	15	31	49
2009	92	0	7	11	18	74
2010	100	2	12	11	25	75
2011	80	1	10	13	24	56
2012	123	1	11	20	32	91
2013	106	1	10	12	23	83
2014	119	0	8	9	17	102
2015	137	2	6	15	23	114
2016	144	0	5	8	13	131



Die **Tatverdächtigenbelastungszahlen** (siehe Hinweis Seite 30) für Deutsche und Nichtdeutsche (jeweils für Tatverdächtige insgesamt):

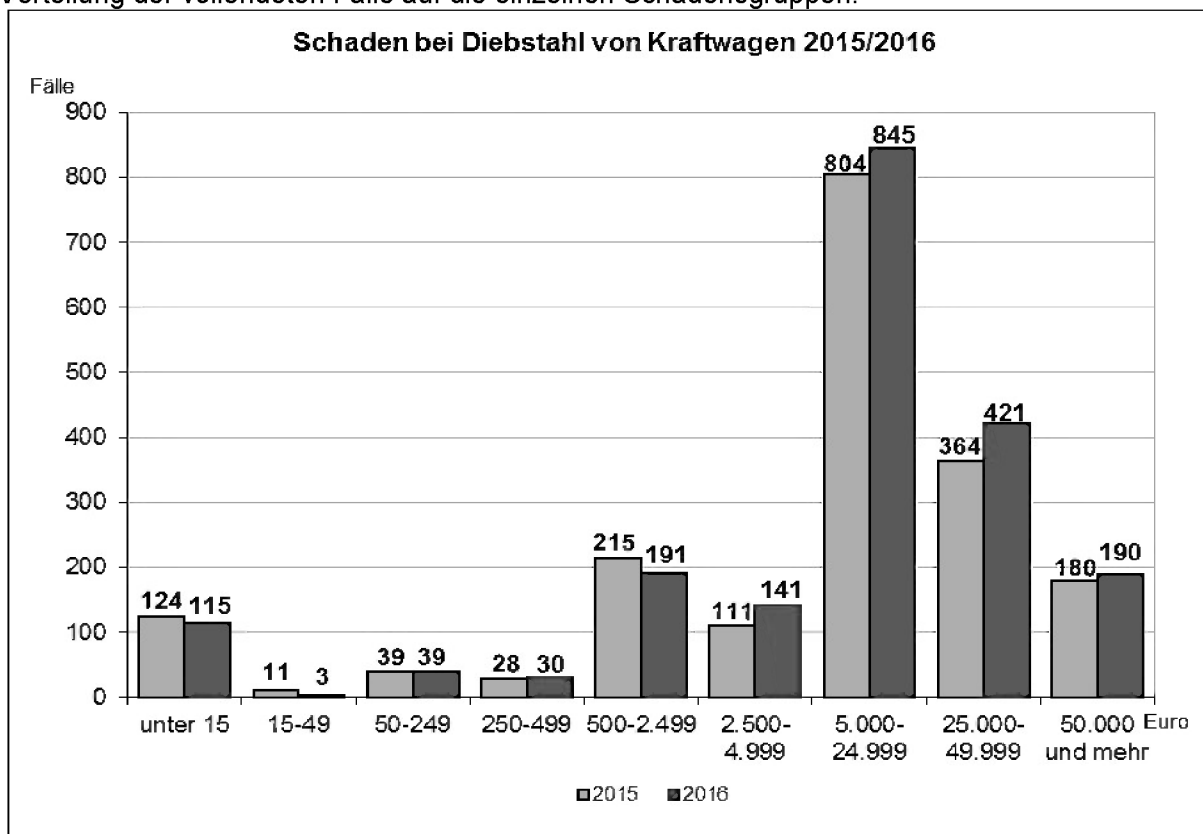


Schaden beim Diebstahl von Kraftwagen

Im Jahr 2016 entstand ein Gesamtschaden in Höhe von 40.006.488 Euro (Vorjahr 38.392.353 Euro). Das sind 19,0% (Vorjahr 15,3%) des Schadens an der Gesamtkriminalität.

Pro vollendetem Fall betrug der durchschnittliche Schaden 20.256 Euro (Vorjahr 20.465 Euro).

Verteilung der vollendeten Fälle auf die einzelnen Schadensgruppen:



4.11 Diebstahl an/aus Kraftfahrzeugen (*50***)

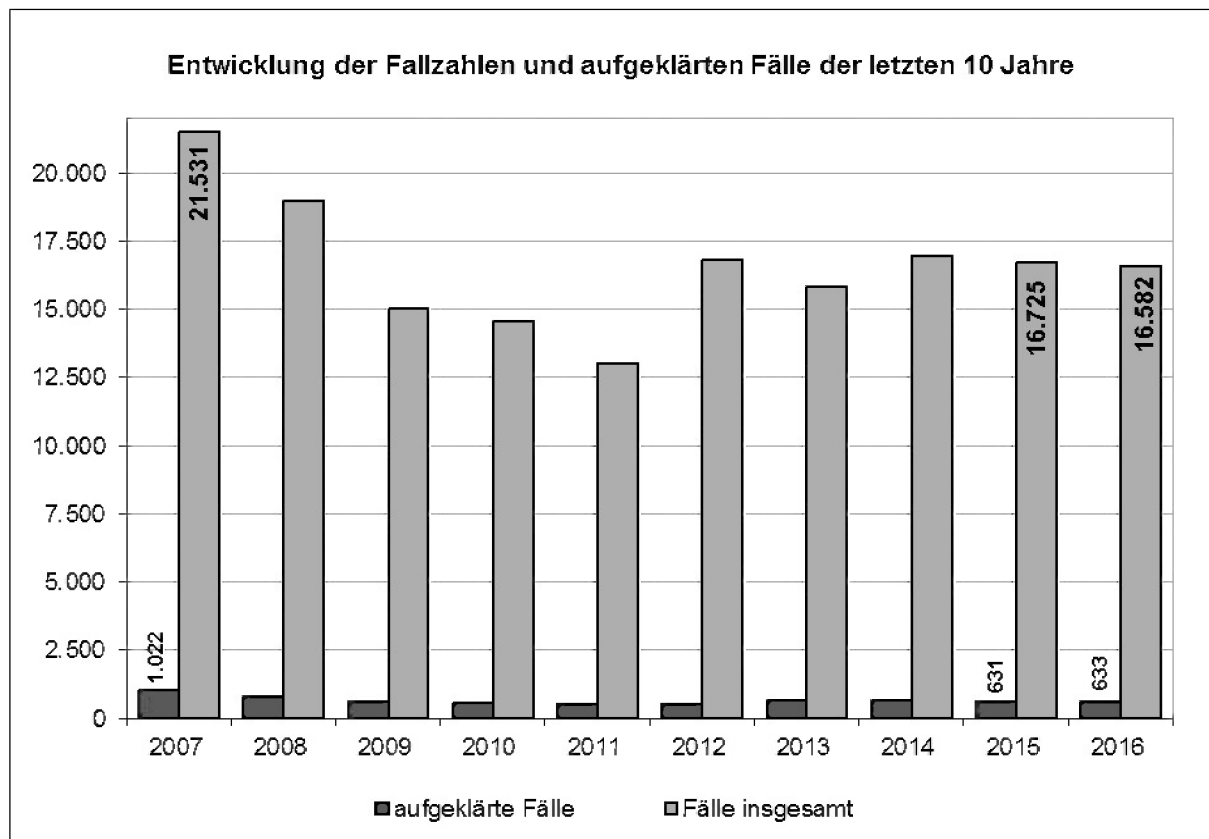
Fallentwicklung, Aufklärung und Häufigkeitszahl

Der Anteil des Diebstahls an/aus Kraftfahrzeugen (einschließlich Versuche) an der Gesamtkriminalität betrug wie im Vorjahr 6,9%.

Im Jahr 2016 wurden 14.247 vollendete (85,9%) und 2.335 versuchte (14,1%) Diebstähle an/aus Kraftwagen registriert. Insgesamt wurden 16.582 Fälle gezählt.

Ursache für die von 2011 auf 2012 um 3.782 Fälle gestiegenen Zahlen ist die mit Beginn 2012 wirksam gewordene Änderung in der PKS-Erfassung, wonach der PKS-Schlüssel *50*** (bisher: Diebstahl in/aus Kfz, jetzt: Diebstahl an/aus Kfz) den bis 2011 noch gesondert erfassten „Diebstahl an Kfz“ (PKS-Schlüssel *550) beinhaltet. Die Zahlen in diesem Bereich sind daher nicht mehr mit den Jahren vor 2012 vergleichbar.

	Fälle	Zu- / Abnahme		Aufklärung		Häufigkeitszahl	Bevölkerung am 31.12. des Vorjahres
		absolut	in %	Fälle	in %		
2007	21.531	106	0,5	1.022	4,7	1.227	1.754.182
2008	18.954	-2.577	-12,0	810	4,3	1.070	1.770.629
2009	15.049	-3.905	-20,6	604	4,0	849	1.772.100
2010	14.581	-468	-3,1	561	3,8	822	1.774.224
2011	13.030	-1.551	-10,6	517	4,0	729	1.786.448
2012	16.812	3.782	29,0	534	3,2	935	1.798.836
2013	15.837	-975	-5,8	661	4,2	913	1.734.272
2014	16.947	1.110	7,0	649	3,8	970	1.746.342
2015	16.725	-222	-1,3	631	3,8	949	1.762.791
2016	16.582	-143	-0,9	633	3,8	928	1.787.408



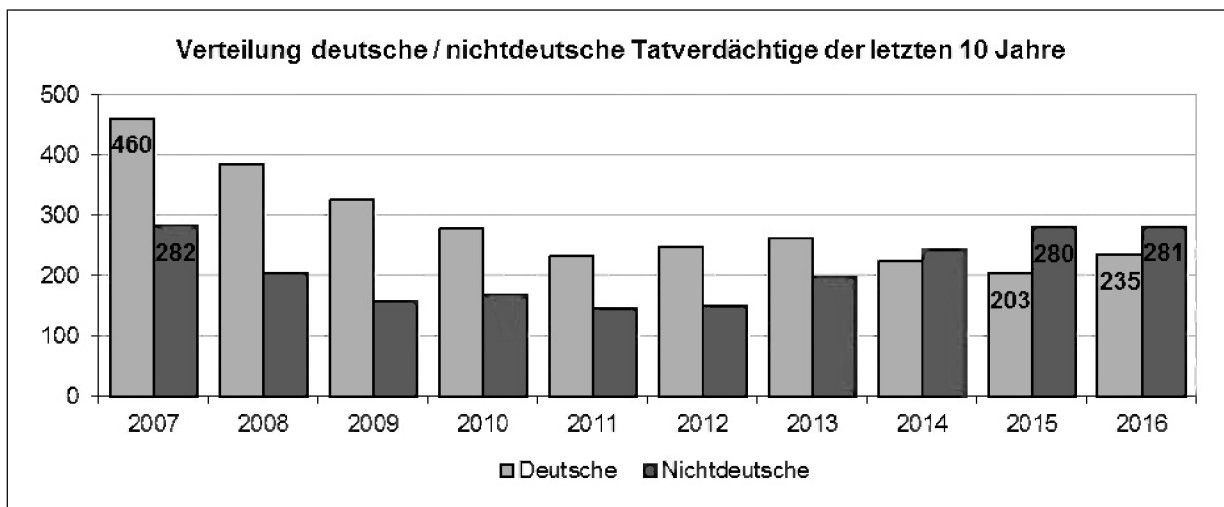
Tatverdächtige beim Diebstahl an/aus Kraftfahrzeugen

Zu den 633 aufgeklärten Fällen wurden 516 Tatverdächtige ermittelt. Die Verteilung auf die einzelnen Altersgruppen (im Langzeitvergleich) ergibt sich aus der nachfolgenden Tabelle.

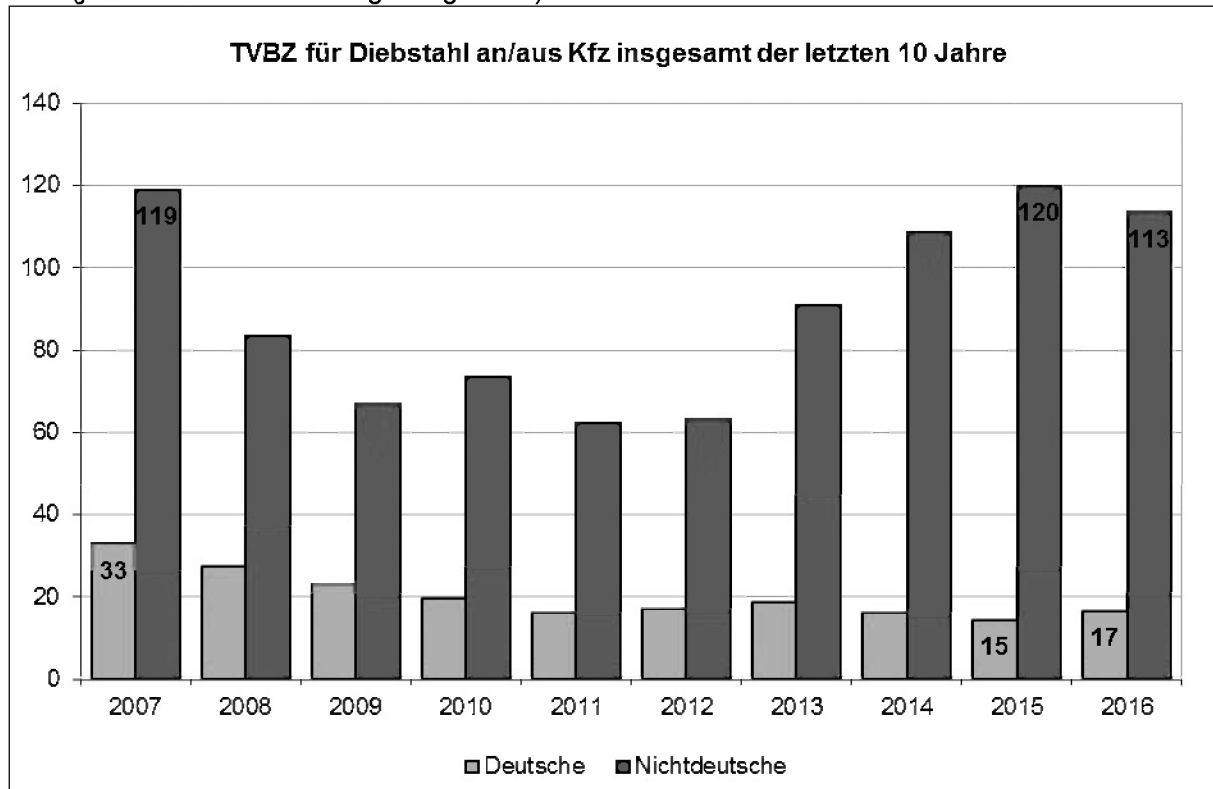
	Tatverdächtige insgesamt					
	Tatverdächtige gesamt	Kinder	Jugend- liche	Heran- wachsende	bis unter 21 Jahre	Erwach- sene
2007	742	14	205	190	409	333
2008	588	16	151	122	289	299
2009	484	19	130	97	246	238
2010	448	6	85	74	165	283
2011	378	8	69	63	140	238
2012	397	17	54	64	135	262
2013	459	7	73	63	143	316
2014	469	11	59	73	143	326
2015	483	11	65	56	132	351
2016	516	6	67	57	130	386

Unter den 516 ermittelten Tatverdächtigen des Jahres 2016 waren 281 (54,5%) Nichtdeutsche.

	nichtdeutsche Tatverdächtige					
	insgesamt	Kinder	Jugend- liche	Heran- wachsende	bis unter 21 Jahre	Erwach- sene
2007	282	5	80	66	151	131
2008	203	4	47	41	92	111
2009	158	9	42	27	78	80
2010	169	5	30	25	60	109
2011	145	2	25	16	43	102
2012	150	4	13	23	40	110
2013	198	2	35	21	58	140
2014	244	6	34	37	77	167
2015	280	10	42	33	85	195
2016	281	2	24	38	64	217



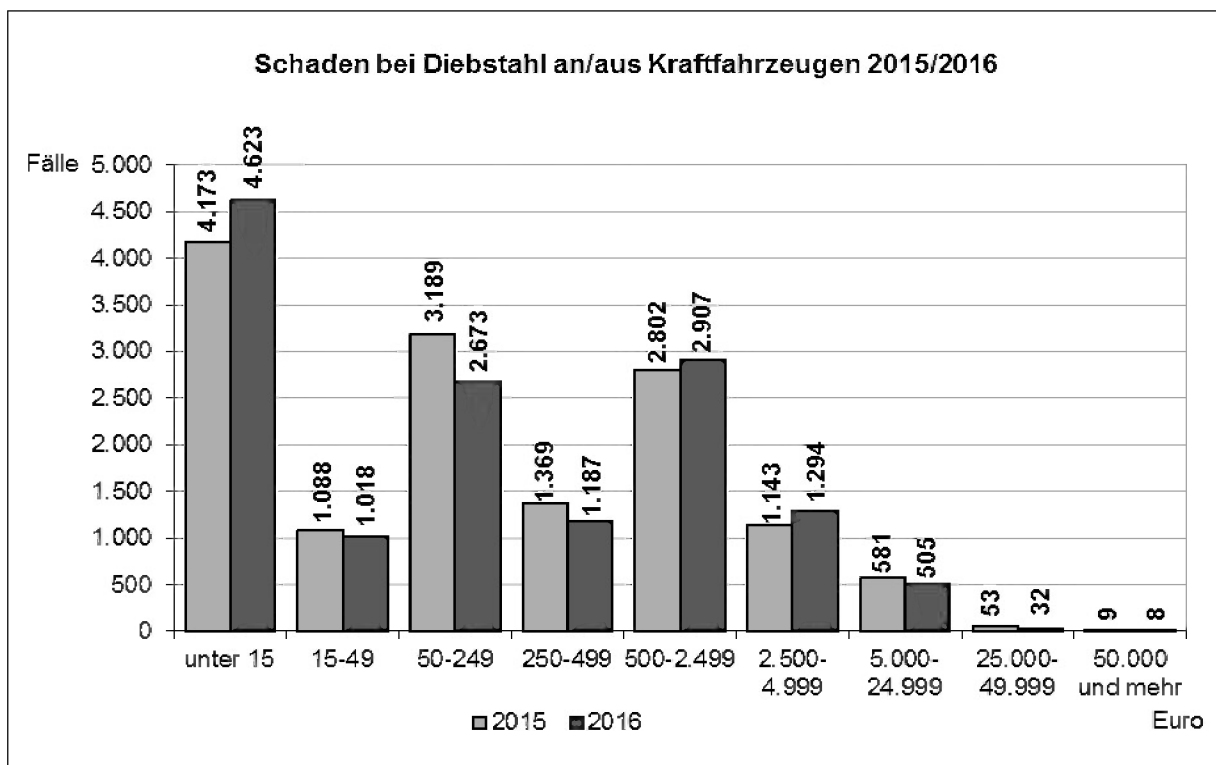
Die **Tatverdächtigenbelastungszahlen** (siehe Hinweis Seite 30) für Deutsche und Nichtdeutsche (jeweils für Tatverdächtige insgesamt):



Schaden beim Diebstahl an/aus Kraftfahrzeugen

Im Jahr 2016 entstand ein Gesamtschaden in Höhe von 13.636.268 Euro (Vorjahr 14.214.338 Euro). Das sind 6,5% (Vorjahr 5,7%) des Schadens an der Gesamtkriminalität. Pro vollendetem Fall betrug der durchschnittliche Schaden 957 Euro (Vorjahr 987 Euro).

Verteilung der vollendeten Fälle auf die einzelnen Schadensgruppen:



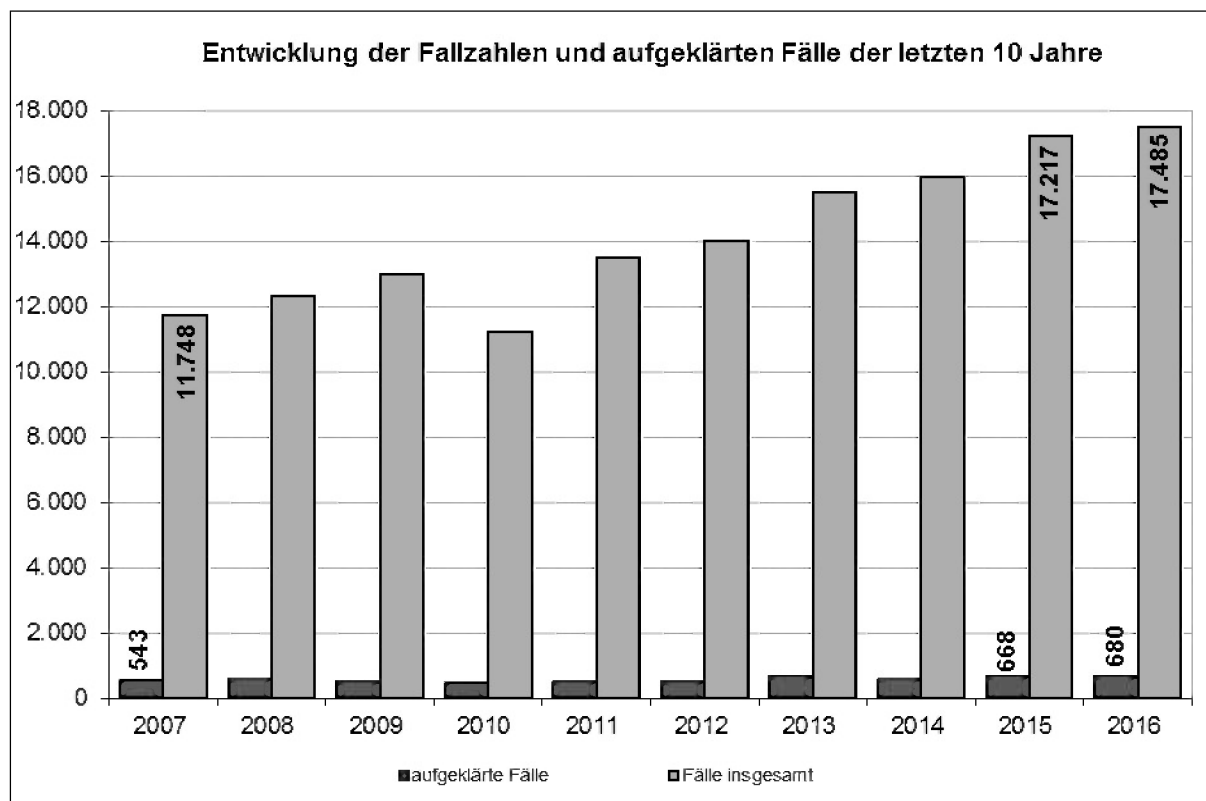
4.12 Diebstahl insgesamt von Fahrrädern (**3*)

Fallentwicklung, Aufklärung und Häufigkeitszahl

Der Anteil des Diebstahls insgesamt von Fahrrädern (einschließlich Versuche) an der Gesamtkriminalität betrug 7,3% (Vorjahr 7,1%).

Im Jahr 2016 wurden 17.043 vollendete (97,5%) und 442 versuchte (2,5%) Fahrraddiebstähle registriert.

	Fälle	Zu- / Abnahme		Aufklärung		Häufigkeitszahl	Bevölkerung am 31.12. des Vorjahres
		absolut	in %	Fälle	in %		
2007	11.748	809	7,4	543	4,6	670	1.754.182
2008	12.322	574	4,9	610	5,0	696	1.770.629
2009	12.997	675	5,5	506	3,9	733	1.772.100
2010	11.241	-1.756	-13,5	493	4,4	634	1.774.224
2011	13.488	2.247	20,0	523	3,9	755	1.786.448
2012	13.991	503	3,7	504	3,6	778	1.798.836
2013	15.484	1.493	10,7	674	4,4	893	1.734.272
2014	15.961	477	3,1	606	3,8	914	1.746.342
2015	17.217	1.256	7,9	668	3,9	977	1.762.791
2016	17.485	268	1,6	680	3,9	978	1.787.408



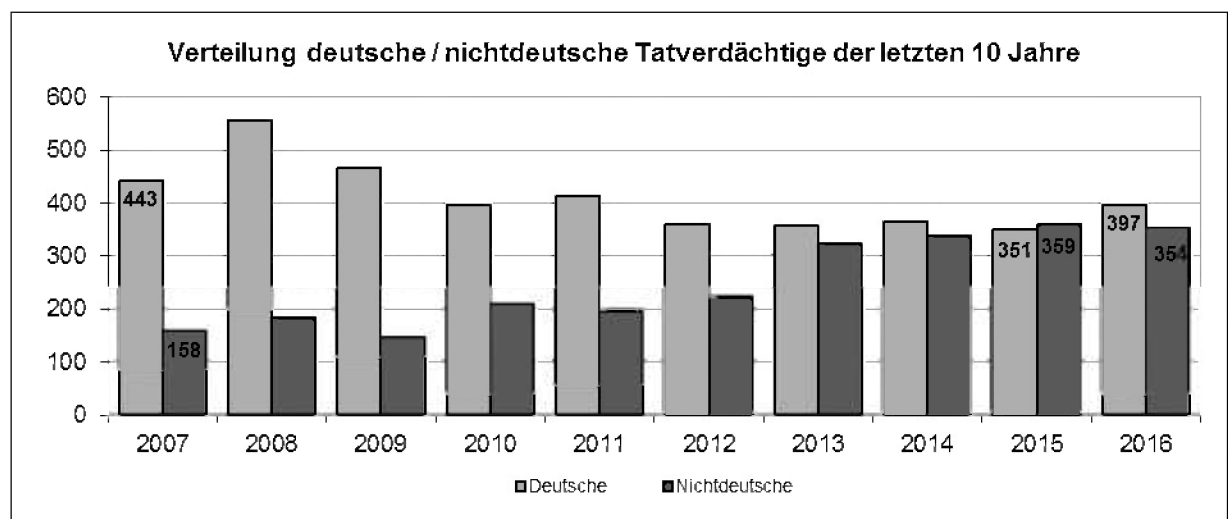
Tatverdächtige beim Diebstahl insgesamt von Fahrrädern

Zu den 680 aufgeklärten Fällen wurden 751 Tatverdächtige ermittelt. Die Verteilung auf die einzelnen Altersgruppen im Langzeitvergleich:

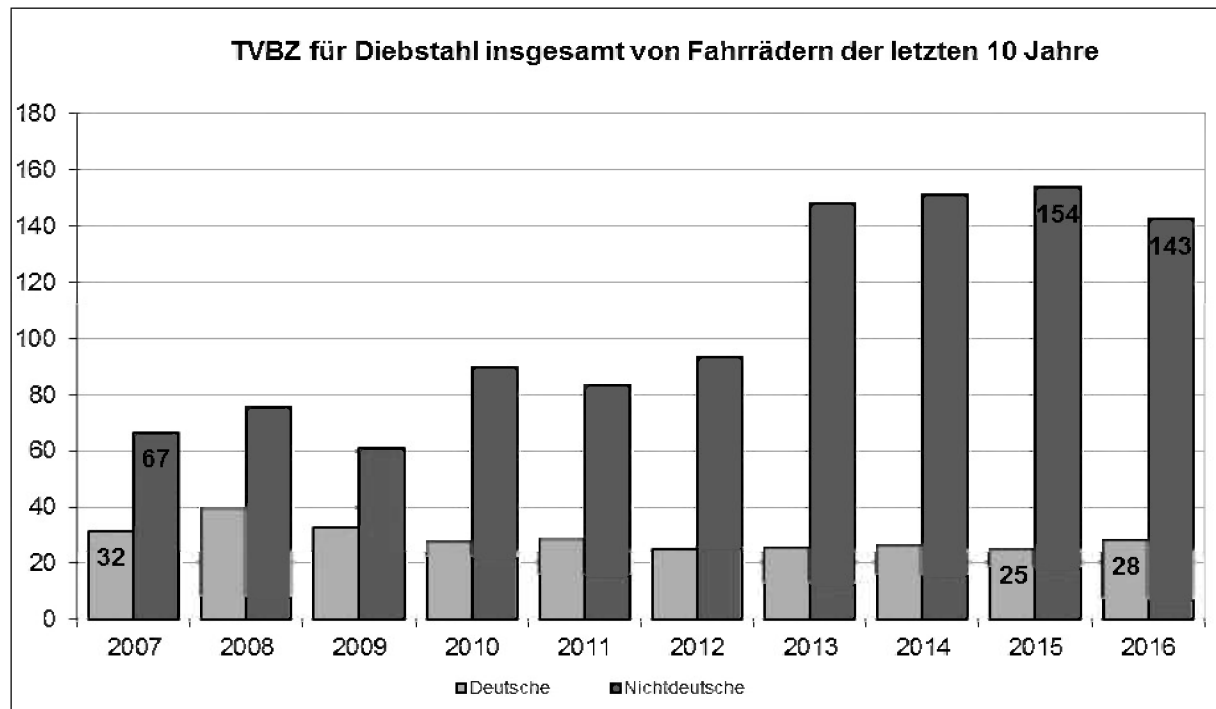
	Tatverdächtige insgesamt					
	Tatverd. insgesamt	Kinder	Jugendliche	Heranwachsende	bis unter 21 Jahre	Erwachsene
2007	601	51	197	108	356	245
2008	741	66	217	148	431	310
2009	611	57	173	125	355	256
2010	603	52	156	96	304	299
2011	606	34	158	92	284	322
2012	583	39	131	91	261	322
2013	680	31	157	110	298	382
2014	704	30	171	119	320	384
2015	710	22	181	106	309	401
2016	751	21	189	110	320	431

Unter den 751 ermittelten Tatverdächtigen des Jahres 2016 waren 354 (47,1%) Nichtdeutsche.

	nichtdeutsche Tatverdächtige					
	insgesamt	Kinder	Jugendliche	Heranwachsende	bis unter 21 Jahre	Erwachsene
2007	158	16	48	22	86	72
2008	185	23	44	35	102	83
2009	145	16	35	23	74	71
2010	207	18	54	27	99	108
2011	194	9	36	25	70	124
2012	223	16	38	32	86	137
2013	323	13	69	48	130	193
2014	339	11	78	44	133	206
2015	359	8	65	53	126	233
2016	354	3	45	45	93	261



Die **Tatverdächtigenbelastungszahlen** (siehe Hinweis Seite 30) für Deutsche und Nichtdeutsche (jeweils für Tatverdächtige insgesamt):

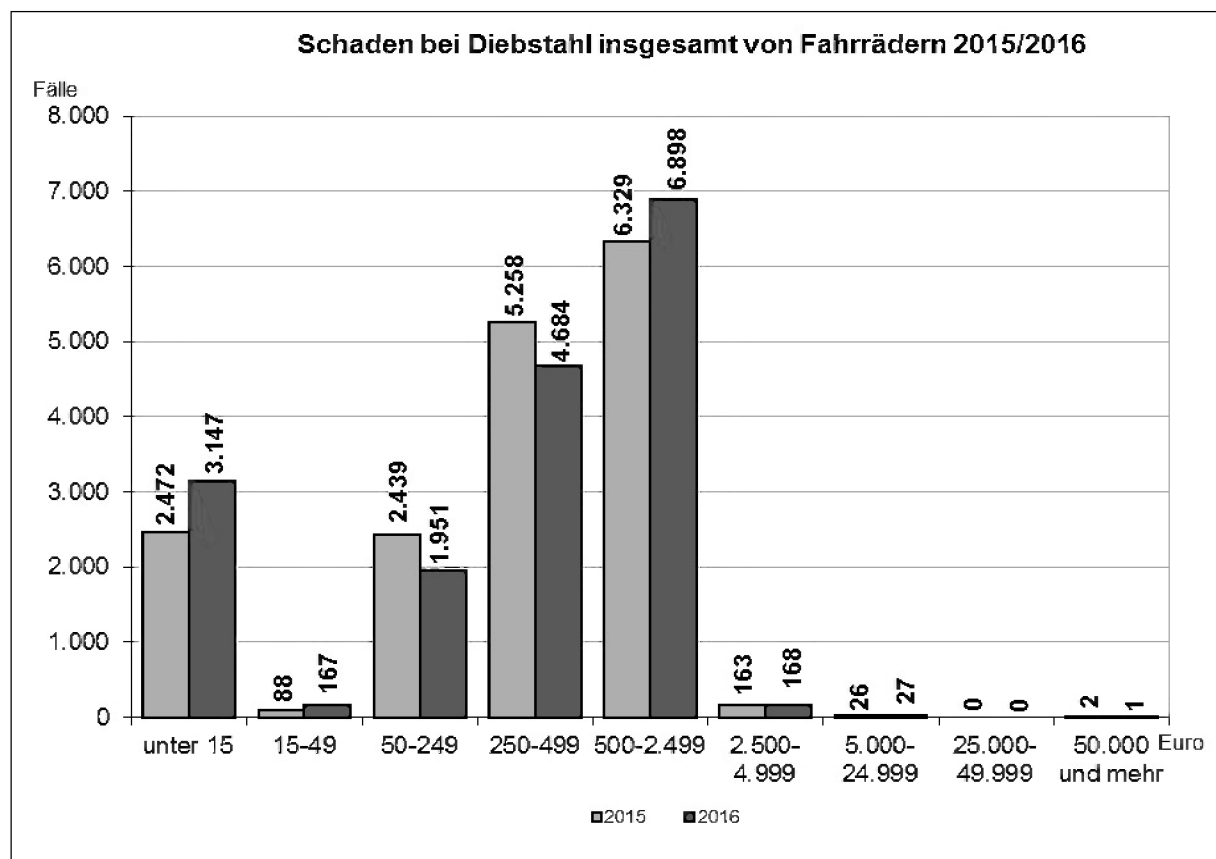


Schaden bei Diebstahl von Fahrrädern insgesamt

Im Jahr 2016 entstand ein Gesamtschaden in Höhe von 8.450.877 Euro (Vorjahr 8.320.739 Euro). Das sind 4,0% (Vorjahr 3,3%) des Schadens an der Gesamtkriminalität.

Pro vollendetem Fall betrug der durchschnittliche Schaden wie im Vorjahr 496 Euro.

Verteilung der vollendeten Fälle auf die einzelnen Schadensgruppen:



4.13 Taschendiebstahl insgesamt (*90***)

Fallentwicklung, Aufklärung und Häufigkeitszahl

Der Anteil des Taschendiebstahls insgesamt (einschließlich Versuche) an der Gesamtkriminalität betrug 7,7% (Vorjahr 8,3%).

Im Jahr 2016 wurden 18.134 vollendete (98,3%) und 322 versuchte (1,7%) Taschendiebstähle registriert.

	Fälle	Zu- / Abnahme		Aufklärung		Häufigkeitszahl	Bevölkerung am 31.12. des Vorjahres
		absolut	in %	Fälle	in %		
2007	9.383	-248	-2,6	235	2,5	535	1.754.182
2008	9.937	554	5,9	289	2,9	561	1.770.629
2009	10.803	866	8,7	286	2,6	610	1.772.100
2010	12.141	1.338	12,4	312	2,6	684	1.774.224
2011	12.516	375	3,1	348	2,8	701	1.786.448
2012	13.219	703	5,6	406	3,1	735	1.798.836
2013	16.322	3.103	23,5	548	3,4	941	1.734.272
2014	20.156	3.834	23,5	928	4,6	1.154	1.746.342
2015	20.237	81	0,4	970	4,8	1.148	1.762.791
2016	18.456	-1.781	-8,8	905	4,9	1.033	1.787.408



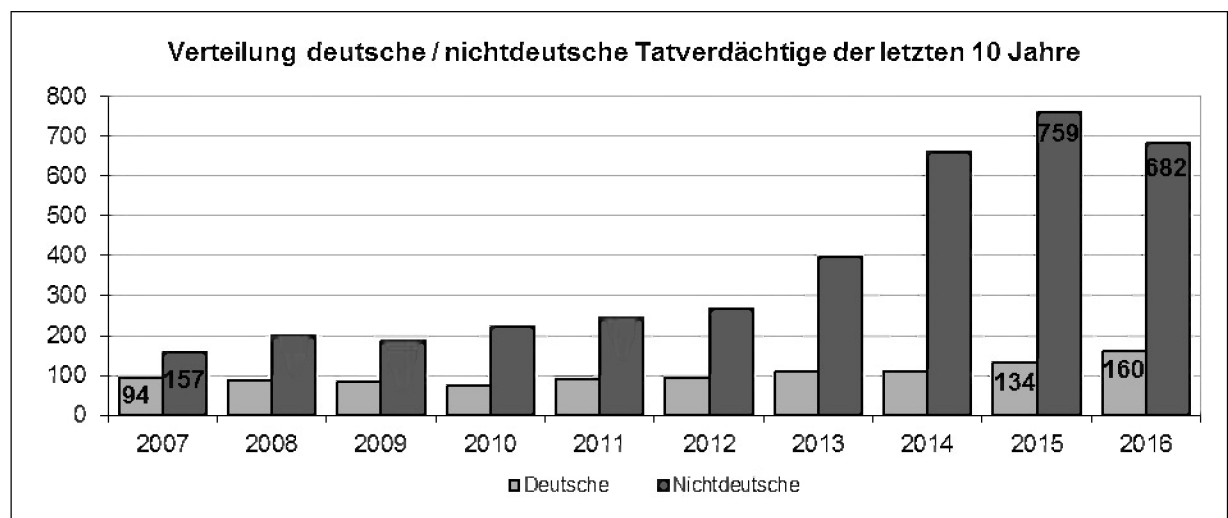
Tatverdächtige bei Taschendiebstahl insgesamt

Zu den 905 aufgeklärten Fällen wurden 842 Tatverdächtige ermittelt. Die Verteilung auf die einzelnen Altersgruppen im Langzeitvergleich:

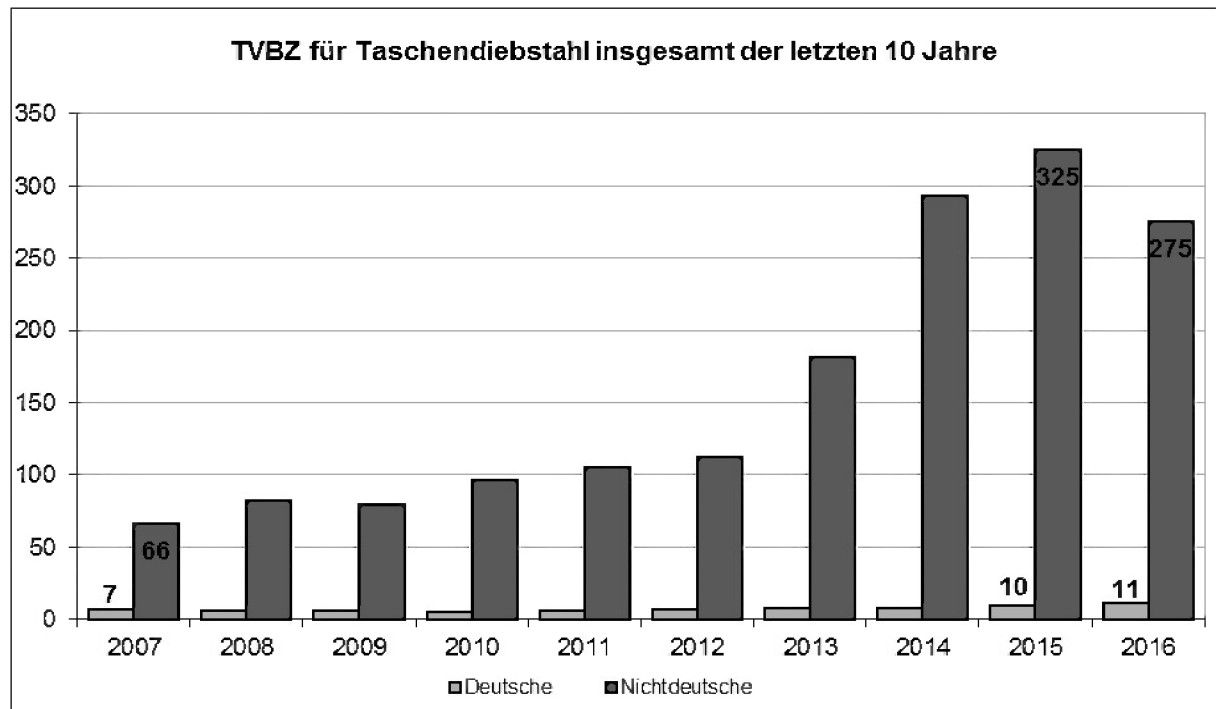
	Tatverdächtige insgesamt					
	Tatverd. insgesamt	Kinder	Jugendliche	Heranwachs.	bis unter 21 Jahre	Erwachsene
2007	251	10	33	39	82	169
2008	286	11	34	51	96	190
2009	272	6	33	38	77	195
2010	298	8	34	36	78	220
2011	336	10	48	40	98	238
2012	362	2	46	44	92	270
2013	507	9	92	69	170	337
2014	770	11	183	118	312	458
2015	893	11	207	134	352	541
2016	842	10	134	130	274	568

Unter den 842 ermittelten Tatverdächtigen des Jahres 2016 waren 682 (81,0%) Nichtdeutsche.

	Nichtdeutsche Tatverdächtige					
	insgesamt	Kinder	Jugendliche	Heranwachs.	bis unter 21 Jahre	Erwachsene
2007	157	6	15	25	46	111
2008	200	9	18	37	64	136
2009	187	5	21	27	53	134
2010	222	4	27	23	54	168
2011	245	4	35	25	64	181
2012	267	1	29	30	60	207
2013	396	5	70	52	127	269
2014	659	9	168	102	279	380
2015	759	7	183	117	307	452
2016	682	6	110	111	227	455



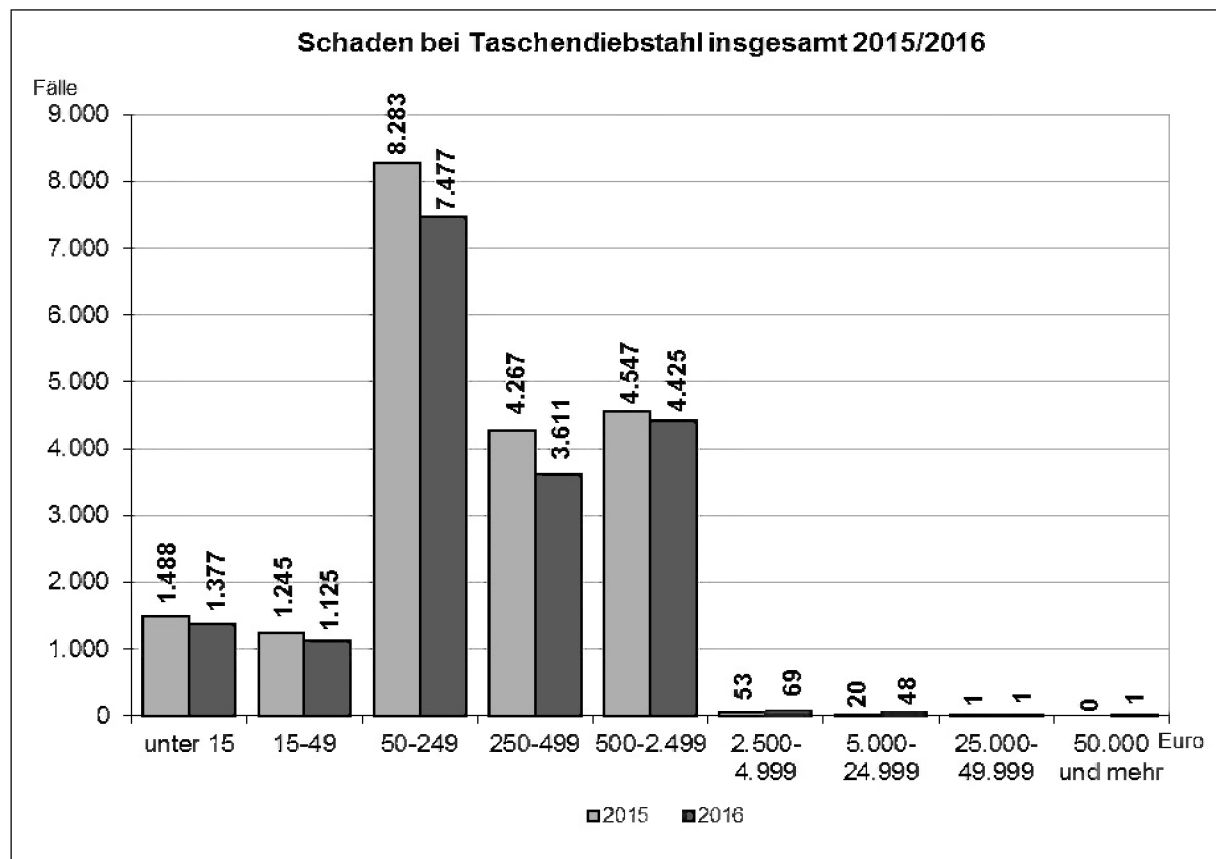
Die **Tatverdächtigenbelastungszahlen** (siehe Hinweis Seite 30) für Deutsche und Nichtdeutsche (jeweils für Tatverdächtige insgesamt):



Schaden bei Taschendiebstahl insgesamt

Im Jahr 2016 entstand ein Gesamtschaden in Höhe von 6.115.269 Euro (Vorjahr 6.049.999 Euro). Das sind 2,9% (Vorjahr 2,4%) des Schadens an der Gesamtkriminalität.

Pro vollendetem Fall betrug der durchschnittliche Schaden 337 Euro (Vorjahr 304 Euro).



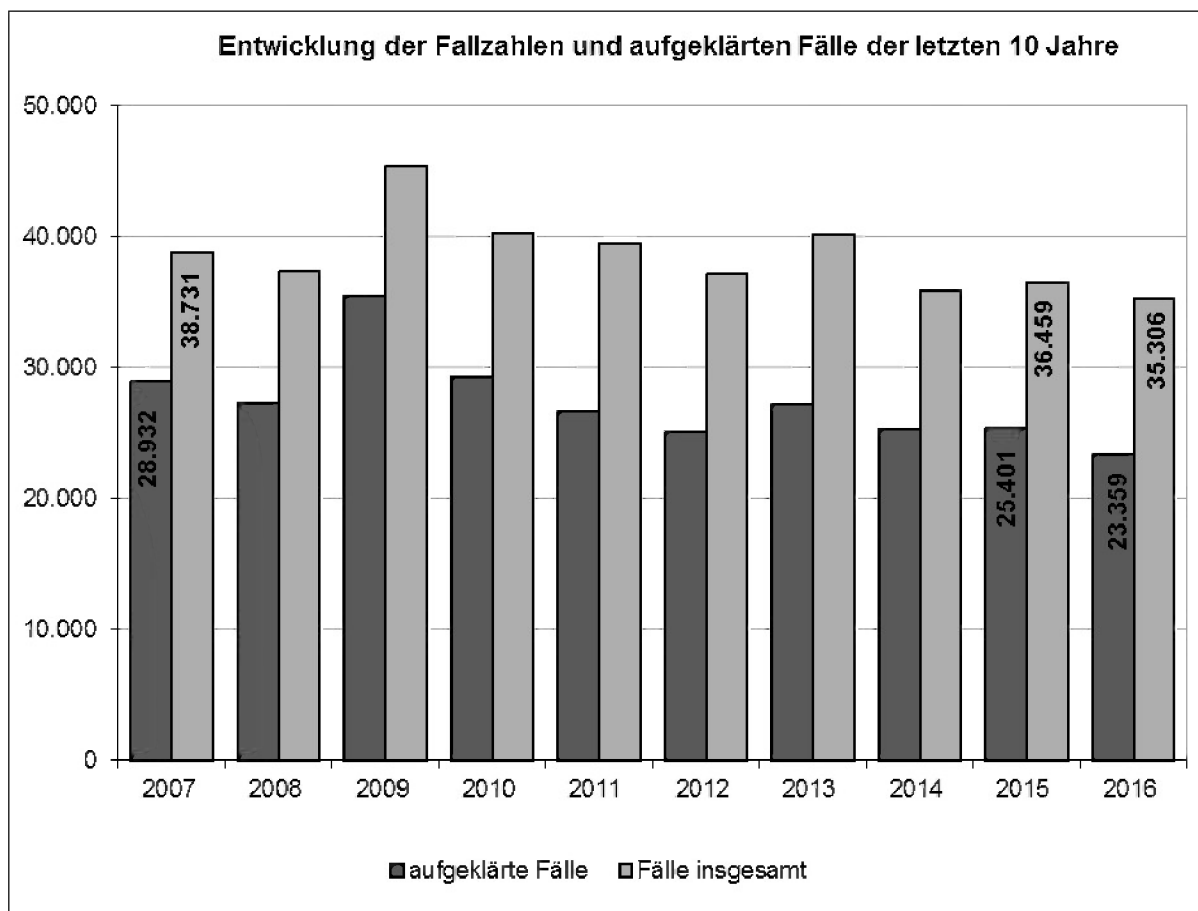
4.14 Vermögens- und Fälschungsdelikte (500000)

Fallentwicklung, Aufklärung und Häufigkeitszahl

Der Anteil der Vermögens- und Fälschungsdelikte (einschließlich Versuche) an der Gesamtkriminalität betrug 14,8% (Vorjahr 14,9%).

Im Jahr 2016 wurden 32.428 vollendete (91,8%) und 2.878 versuchte (8,2%) Vermögens- und Fälschungsdelikte registriert.

	Fälle	Zu- / Abnahme		Aufklärung		Häufigkeitszahl	Bevölkerung am 31.12. des Vorjahres
		absolut	in %	Fälle	in %		
2007	38.731	-1.755	-4,3	28.932	74,7	2.208	1.754.182
2008	37.425	-1.306	-3,4	27.245	72,8	2.114	1.770.629
2009	45.399	7.974	21,3	35.512	78,2	2.562	1.772.100
2010	40.239	-5.160	-11,4	29.283	72,8	2.268	1.774.224
2011	39.506	-733	-1,8	26.722	67,6	2.211	1.786.448
2012	37.204	-2.302	-5,8	25.052	67,3	2.068	1.798.836
2013	40.210	3.006	8,1	27.159	67,5	2.319	1.734.272
2014	35.907	-4.303	-10,7	25.303	70,5	2.056	1.746.342
2015	36.459	552	1,5	25.401	69,7	2.068	1.762.791
2016	35.306	-1.153	-3,2	23.359	66,2	1.975	1.787.408



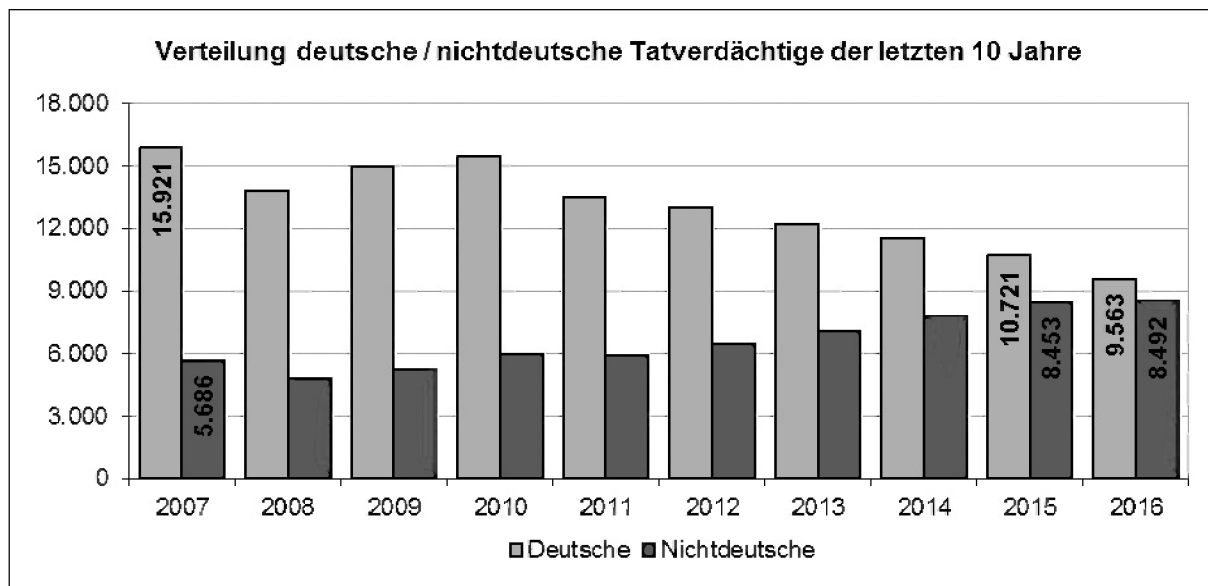
Tatverdächtige bei Vermögens- und Fälschungsdelikten

Zu den 23.359 aufgeklärten Fällen wurden 18.055 Tatverdächtige ermittelt. Die Verteilung auf die einzelnen Altersgruppen im Langzeitvergleich:

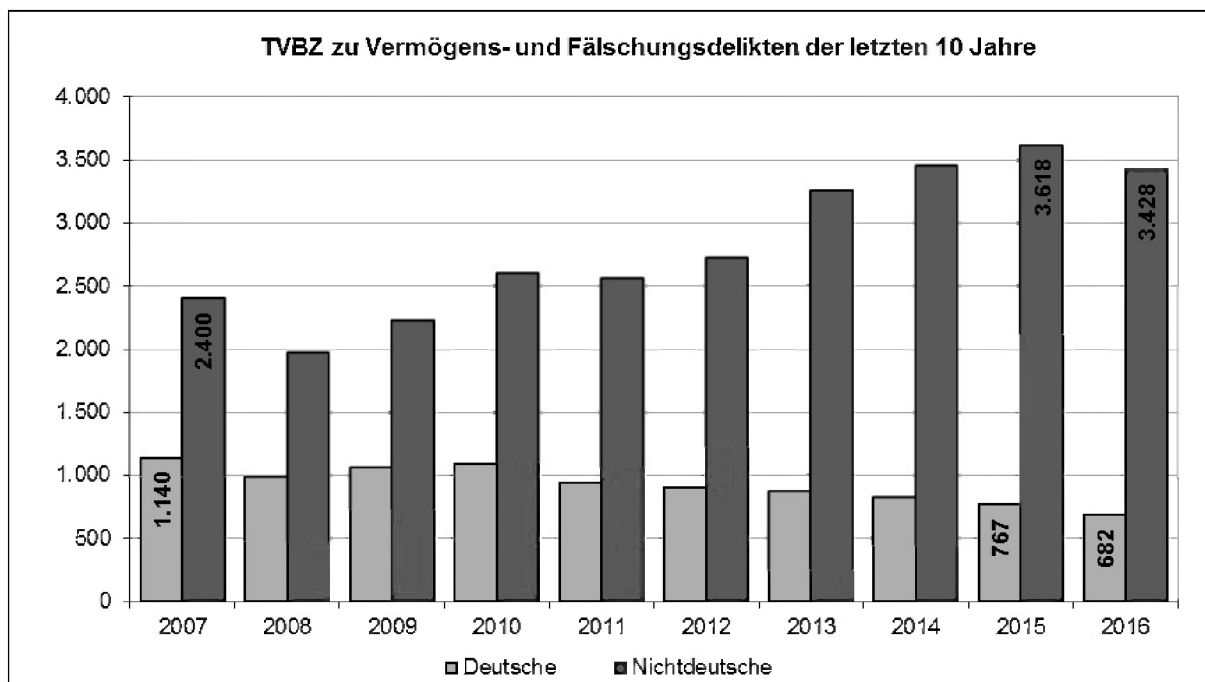
	Tatverdächtige insgesamt					
	Tatverdächtige gesamt	Kinder	Jugend- liche	Heran- wachsende	bis unter 21 Jahre	Erwach- sene
2007	21.607	148	1.772	2.778	4.698	16.909
2008	18.607	180	1.643	2.128	3.951	14.656
2009	20.231	171	1.665	2.346	4.182	16.049
2010	21.431	107	1.522	2.461	4.090	17.341
2011	19.419	96	1.427	2.067	3.590	15.829
2012	19.447	85	1.382	2.071	3.538	15.909
2013	19.293	111	1.393	1.920	3.424	15.869
2014	19.264	126	1.467	2.019	3.612	15.652
2015	19.174	122	1.488	2.095	3.705	15.469
2016	18.055	86	1.284	1.974	3.344	14.711

Unter den 18.055 ermittelten Tatverdächtigen des Jahres 2016 waren 8.492 (47,0%) Nichtdeutsche.

	nichtdeutsche Tatverdächtige					
	insgesamt	Kinder	Jugend- liche	Heran- wachsende	bis unter 21 Jahre	Erwach- sene
2007	5.686	60	489	661	1.210	4.476
2008	4.809	76	410	476	962	3.847
2009	5.260	52	430	533	1.015	4.245
2010	5.966	28	451	590	1.069	4.897
2011	5.949	39	426	563	1.028	4.921
2012	6.456	36	430	610	1.076	5.380
2013	7.087	34	507	713	1.254	5.833
2014	7.759	55	646	833	1.534	6.225
2015	8.453	78	721	1.028	1.827	6.626
2016	8.492	47	615	1.005	1.667	6.825



Die **Tatverdächtigenbelastungszahlen** (siehe Hinweis Seite 30) für Deutsche und Nichtdeutsche (jeweils für Tatverdächtige insgesamt):



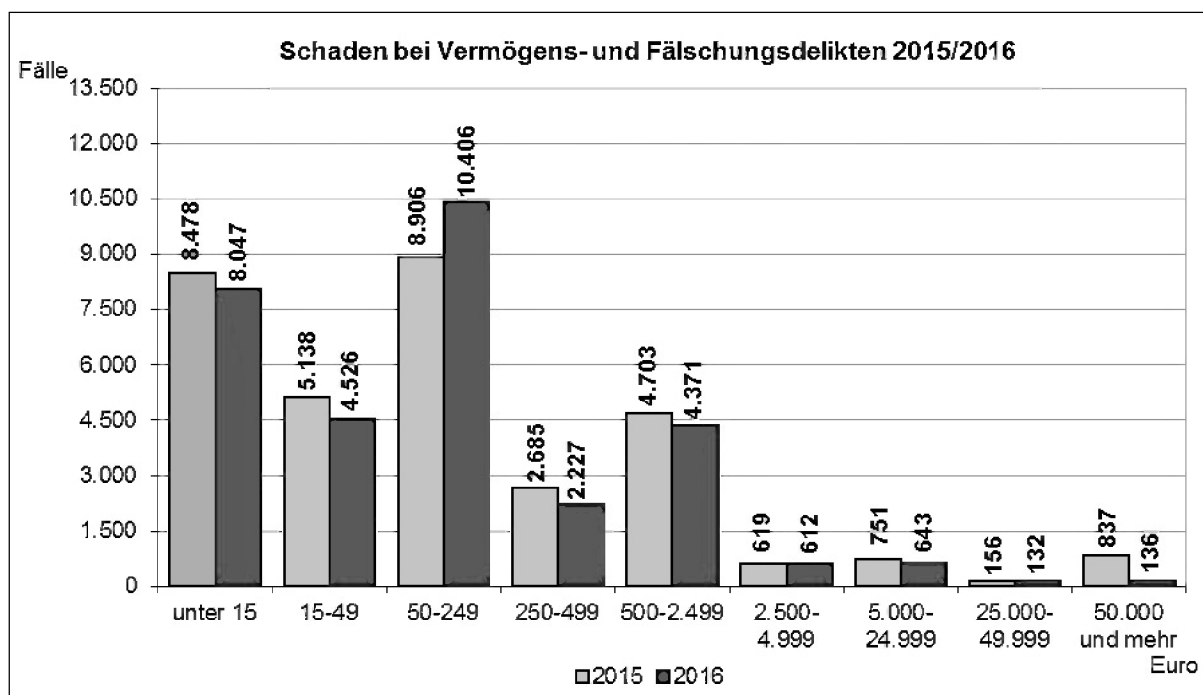
Schaden bei Vermögens- und Fälschungsdelikten

Im Jahr 2016 entstand ein Gesamtschaden in Höhe von 80.657.072 Euro (Vorjahr 99.291.822 Euro). Das sind 38,4% (Vorjahr 39,5%) des Schadens an der Gesamtkriminalität.

Pro vollendetem Fall betrug der durchschnittliche Schaden 2.593 Euro (Vorjahr 3.077 Euro).

Ist ein Schaden nicht zu beziffern, wird ein ideeller Schaden von 1 Euro registriert. Dies erklärt auch den hohen Anteil der Schäden bis unter 15 Euro.

Verteilung der vollendeten Fälle auf die einzelnen Schadensgruppen:



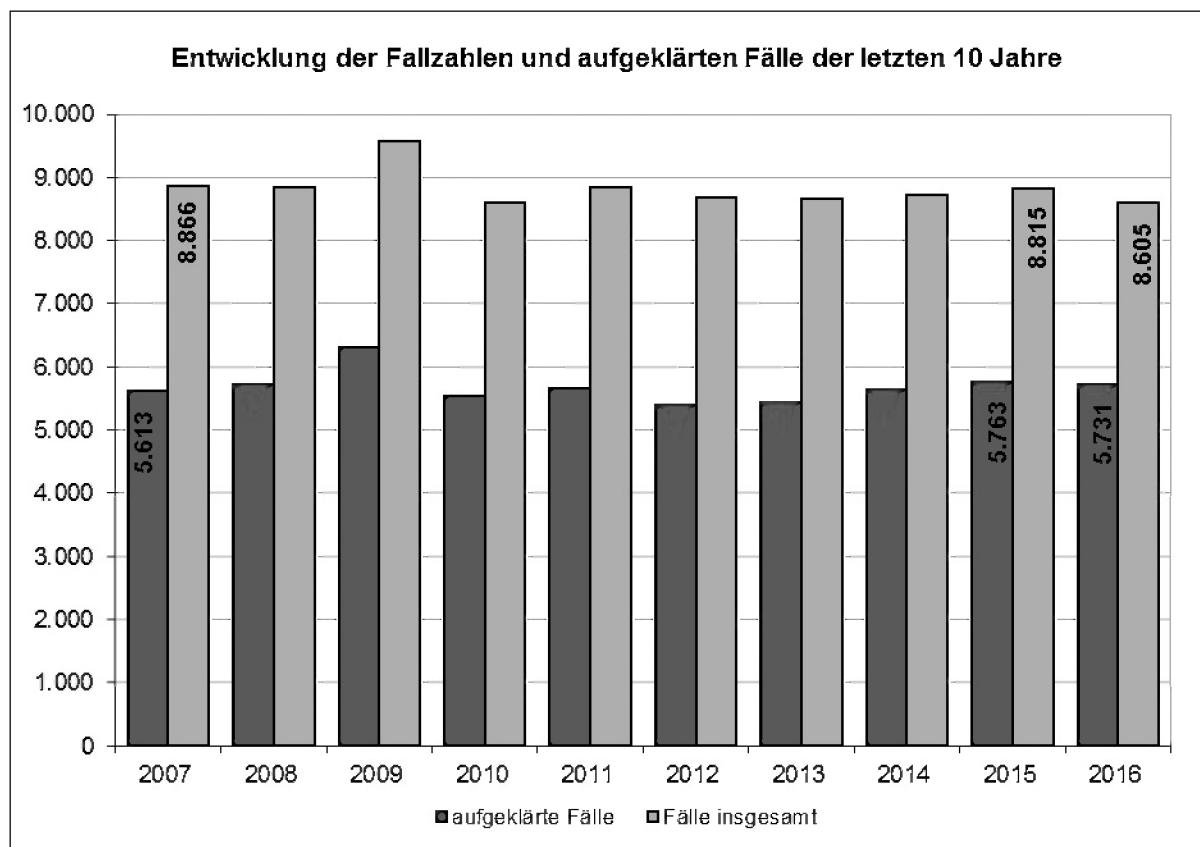
4.15 Gewaltkriminalität (892000)²¹

Fallentwicklung, Aufklärung und Häufigkeitszahl

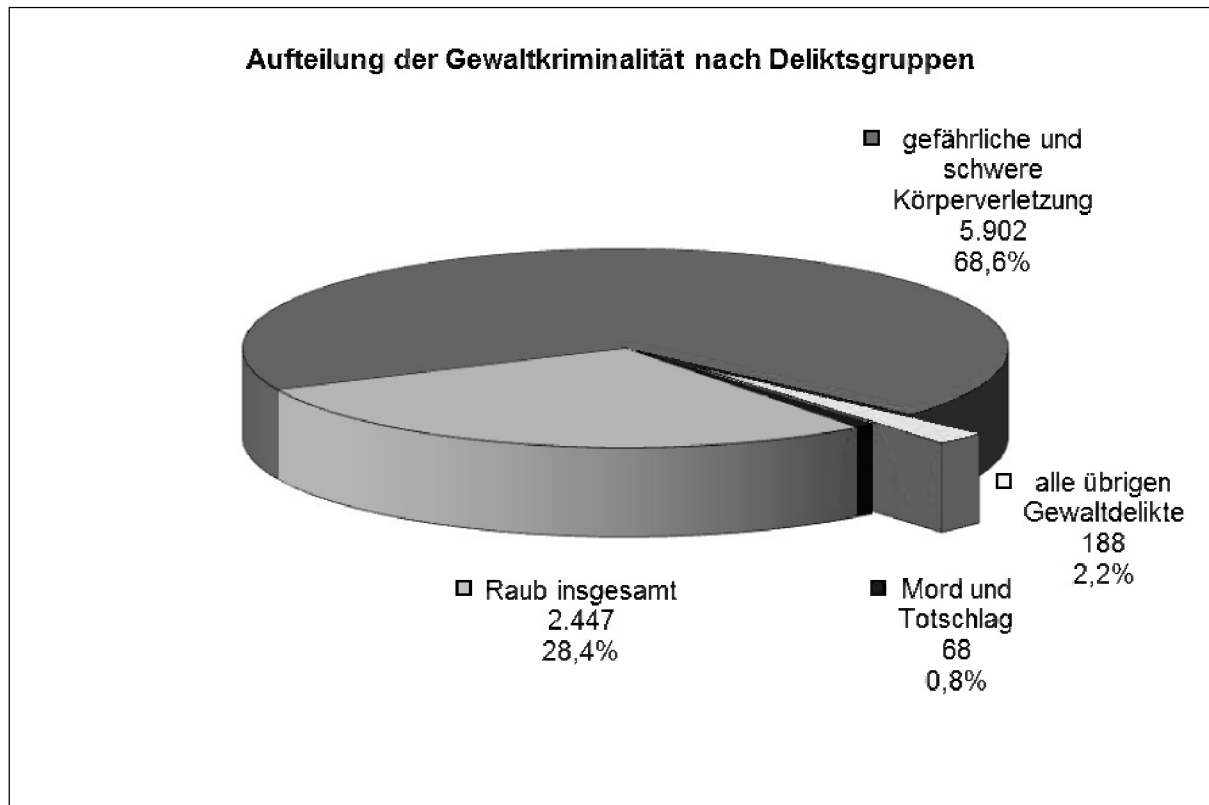
Der Anteil der Gewaltkriminalität (einschließlich Versuche) an der Gesamtkriminalität lag im Vergleich zum Vorjahr unverändert bei 3,6%.

Im Jahr 2016 wurden 7.347 vollendete (85,4%) und 1.258 versuchte (14,6%) der Gewaltkriminalität zuzurechnende Delikte registriert.

	Fälle	Zu- / Abnahme		Aufklärung		Häufigkeitszahl	Bevölkerung am 31.12. des Vorjahres
		absolut	in %	Fälle	in %		
2007	8.866	-112	-1,2	5.613	63,3	505	1.754.182
2008	8.846	-20	-0,2	5.724	64,7	500	1.770.629
2009	9.574	728	8,2	6.307	65,9	540	1.772.100
2010	8.608	-966	-10,1	5.549	64,5	485	1.774.224
2011	8.851	243	2,8	5.664	64,0	495	1.786.448
2012	8.680	-171	-1,9	5.396	62,2	483	1.798.836
2013	8.665	-15	-0,2	5.435	62,7	500	1.734.272
2014	8.727	62	0,7	5.632	64,5	500	1.746.342
2015	8.815	88	1,0	5.763	65,4	500	1.762.791
2016	8.605	-210	-2,4	5.731	66,6	481	1.787.408



²¹ Zur Gewaltkriminalität zählen Mord, Totschlag, Tötung auf Verlangen, Vergewaltigung und sexuelle Nötigung, Raub, räuberische Erpressung, räuberischer Angriff auf Kraftfahrer, Körperverletzung mit Todesfolge, gefährliche und schwere Körperverletzung, Verstümmelung weiblicher Genitalien, erpresserischer Menschenraub, Geiselnahme sowie Angriff auf den Luft- und Seeverkehr.

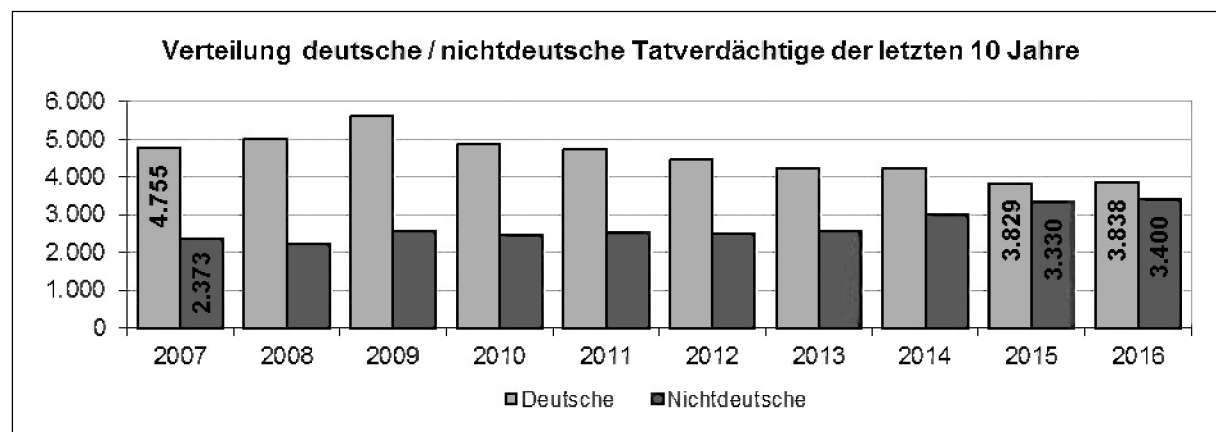
Struktur der 8.605 Fälle Gewaltkriminalität**Tatverdächtige bei Gewaltkriminalität**

Zu den 5.731 aufgeklärten Fällen wurden 7.238 Tatverdächtige ermittelt. Die Verteilung auf die einzelnen Altersgruppen im Langzeitvergleich:

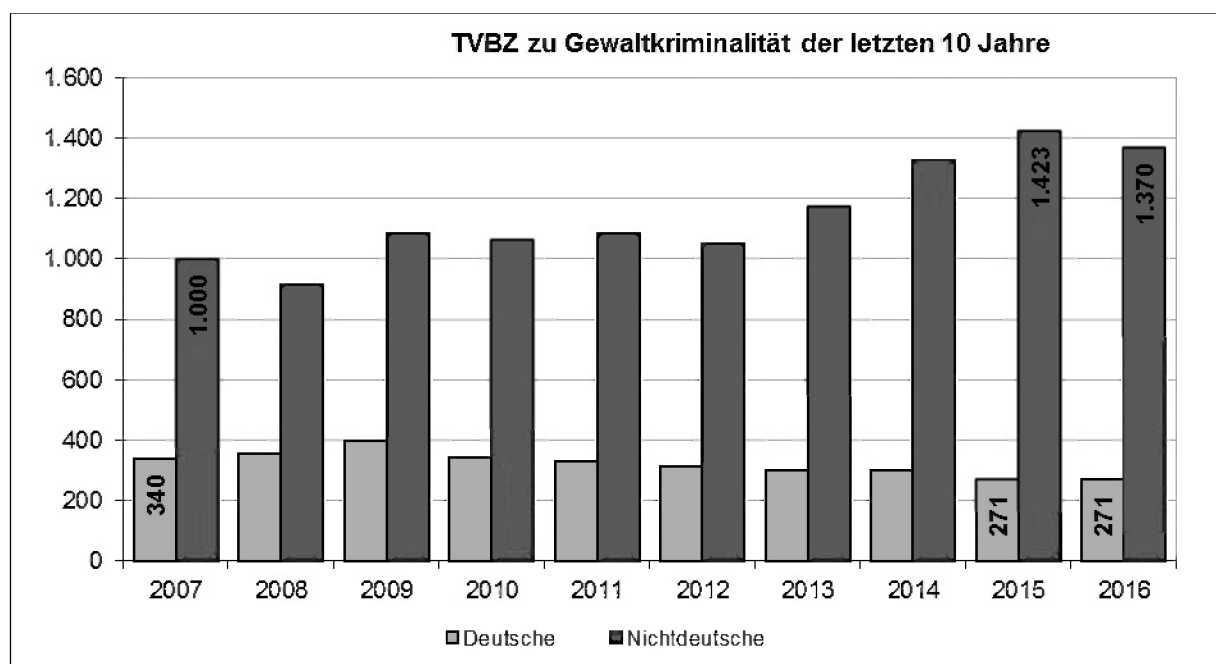
	Tatverdächtige gesamt	Tatverdächtige insgesamt				
		Kinder	Jugend- liche	Heran- wachsende	bis unter 21 Jahre	Erwach- sene
2007	7.128	428	1.457	1.163	3.048	4.080
2008	7.236	479	1.306	1.097	2.882	4.354
2009	8.176	521	1.483	1.250	3.254	4.922
2010	7.320	485	1.194	1.075	2.754	4.566
2011	7.274	518	1.087	982	2.587	4.687
2012	6.978	444	853	941	2.238	4.740
2013	6.776	428	819	899	2.146	4.630
2014	7.211	483	910	853	2.246	4.965
2015	7.159	446	943	845	2.234	4.925
2016	7.238	377	919	883	2.179	5.059

Unter den 7.238 ermittelten Tatverdächtigen des Jahres 2016 waren 3.400 (47,0%) Nichtdeutsche.

	nichtdeutsche Tatverdächtige					
	insgesamt	Kinder	Jugendliche	Heranwachsende	bis unter 21 Jahre	Erwachsene
2007	2.373	143	415	344	902	1.471
2008	2.233	126	345	266	737	1.496
2009	2.562	138	407	294	839	1.723
2010	2.447	167	398	292	857	1.590
2011	2.525	140	378	276	794	1.731
2012	2.502	124	292	298	714	1.788
2013	2.565	110	318	321	749	1.816
2014	2.989	126	415	314	855	2.134
2015	3.330	143	479	423	1.045	2.285
2016	3.400	92	422	429	943	2.457

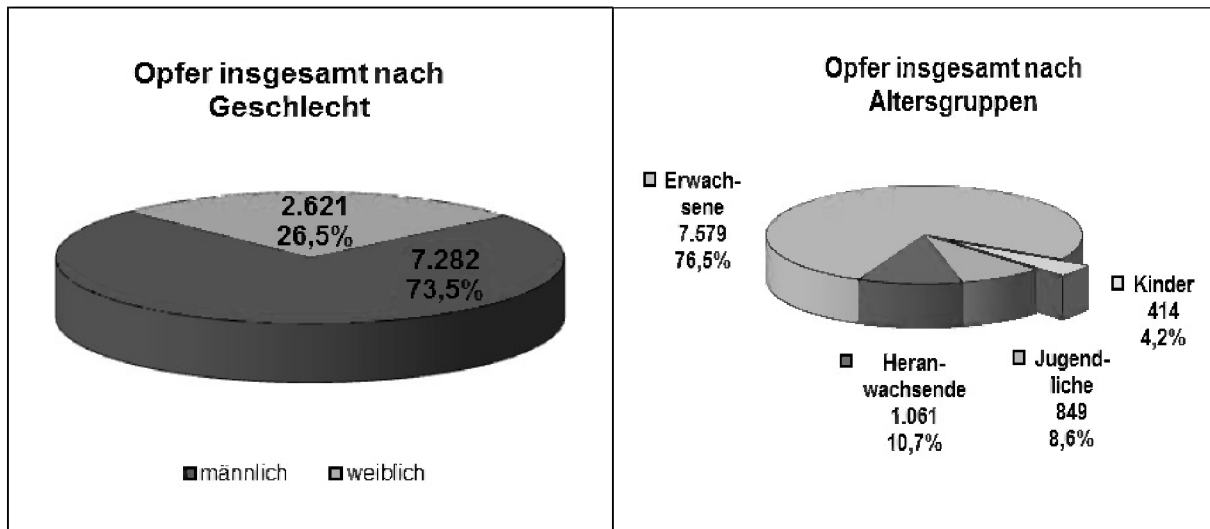


Die **Tatverdächtigenbelastungszahlen** (siehe Hinweis Seite 30) für Deutsche und Nichtdeutsche (jeweils für Tatverdächtige insgesamt):



Opfer bei Gewaltkriminalität

Im Jahr 2016 wurden zu den 8.605 Fällen 9.903 Opfer registriert, die sich wie folgt zusammensetzen:

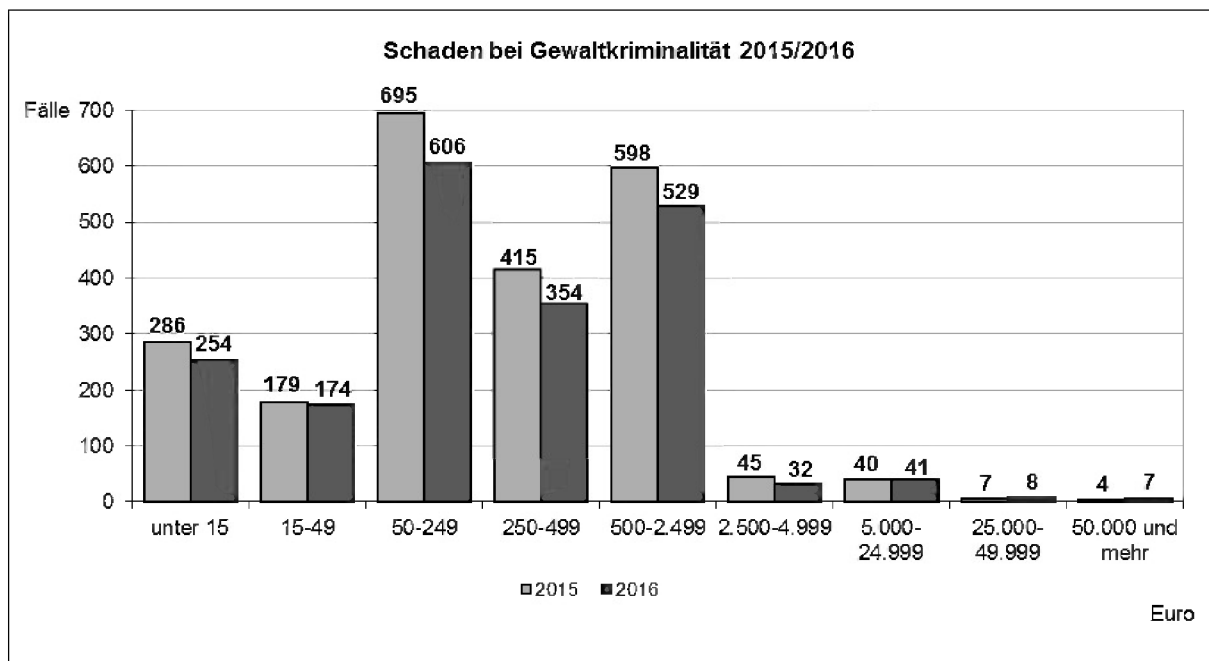


Schaden bei Gewaltkriminalität²²

Im Jahr 2016 entstand ein Gesamtschaden von 2.071.064 Euro (Vorjahr 2.712.027 Euro). Das sind 1,0% (Vorjahr 1,1%) des Schadens an der Gesamtkriminalität.

Pro vollendetem Fall betrug der durchschnittliche Schaden 1.033 Euro (Vorjahr 1.195 Euro).

Verteilung der vollendeten Fälle auf die einzelnen Schadensgruppen:



²² Eine Schadenserfassung erfolgt nur bei einzelnen Gewaltdelikten (Raub, Raubmord).

4.16 Rauschgiftkriminalität (891000)²³

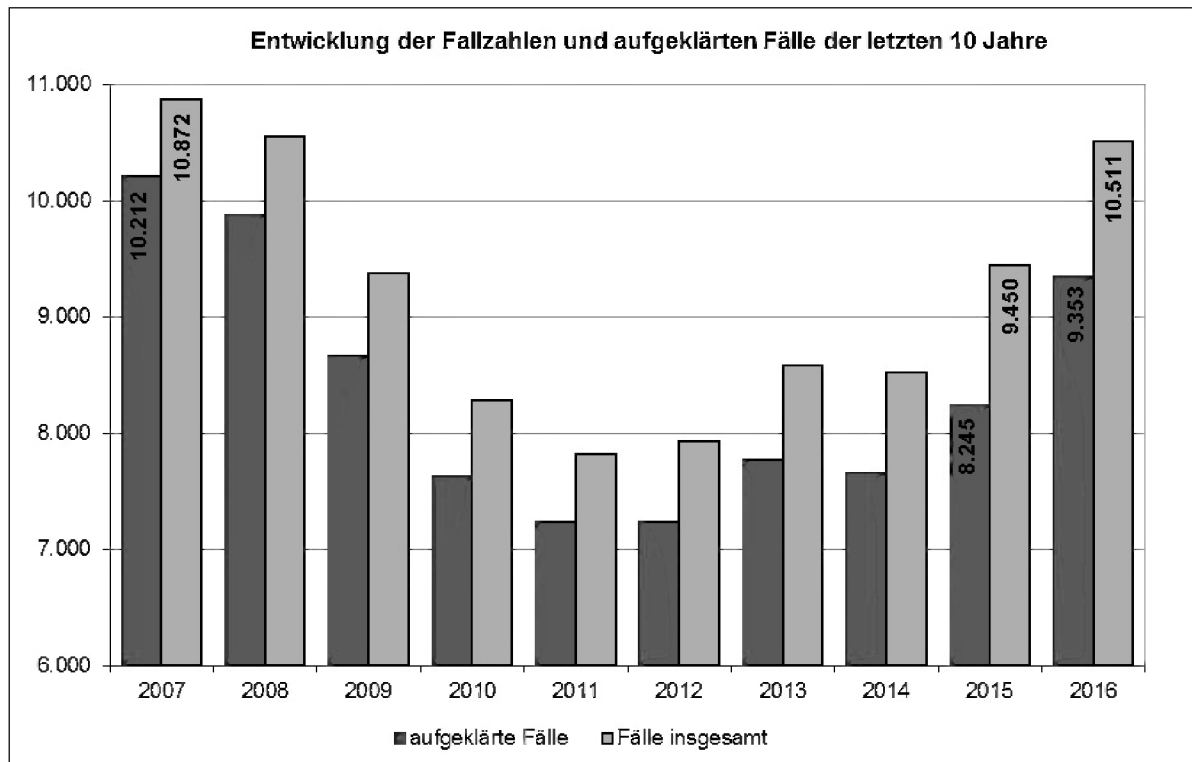
Fallentwicklung, Aufklärung und Häufigkeitszahlen

Der Anteil der Rauschgiftkriminalität (einschl. Versuche) an der Gesamtkriminalität stieg auf 4,4% (Vorjahr 3,9%).

Im Jahr 2016 wurden 10.124 vollendete (96,3%) und 387 versuchte (3,7%) der Rauschgiftkriminalität zuzurechnende Delikte registriert.

Die Fallzahl stieg gegenüber dem Vorjahr um 1.061 Fälle (11,2%) an.

	Fälle	Zu- / Abnahme		Aufklärung		Häufigkeitszahl	Bevölkerung am 31.12. des Vorjahres
		absolut	in %	Fälle	in %		
2007	10.872	-1.312	-10,8	10.212	93,9	620	1.754.182
2008	10.552	-320	-2,9	9.881	93,6	596	1.770.629
2009	9.380	-1.172	-11,1	8.668	92,4	529	1.772.100
2010	8.282	-1.098	-11,7	7.633	92,2	467	1.774.224
2011	7.823	-459	-5,5	7.233	92,5	438	1.786.448
2012	7.935	112	1,4	7.239	91,2	441	1.798.836
2013	8.589	654	8,2	7.770	90,5	495	1.734.272
2014	8.522	-67	-0,8	7.663	89,9	488	1.746.342
2015	9.450	928	10,9	8.245	87,2	536	1.762.791
2016	10.511	1.061	11,2	9.353	89,0	588	1.787.408



²³ Unter dem Summenschlüssel 891000 für Rauschgiftkriminalität werden Rauschgiftdelikte insgesamt (Schlüssel 730000) sowie die direkte Beschaffungskriminalität (Schlüssel 891100) gezählt. Zur direkten Beschaffungskriminalität zählen: Raub zur Erlangung von Betäubungsmitteln (Schlüssel 218000), Fälschung zur Erlangung von Betäubungsmitteln (Schlüssel 542000) und Diebstahl insgesamt zur Erlangung von Betäubungsmitteln (Schlüssel *700**; dazu zählen die Schlüssel *71000 [aus Apotheken], *72000 [aus Arztpraxen], *73000 [aus Krankenhäusern], *74000 [bei Herstellern und Großhändlern] und *75000 [von Rezeptformularen zur Erlangung von Betäubungsmitteln]).

Struktur der Rauschgiftkriminalität

Unter dem Begriff Rauschgiftkriminalität wurden nach den einzelnen Straftatengruppen aufgeschlüsselt erfasst:

Schl.-zahl	Straftat/Deliktsbereich	Fälle		Zu-/Abnahme	
		2015	2016	Anzahl	in %
891000	Rauschgiftkriminalität insgesamt	9.450	10.511	1.061	11,2
730000	Rauschgiftdelikte insgesamt	9.413	10.484	1.071	11,4
542000	Fälschung zur Erlangung von BtM	24	7	-17	-70,8
*7****	Diebstahl insgesamt von BtM	9	18	9	100,0
218000	Raub zur Erlangung von BtM	4	2	-2	-50,0

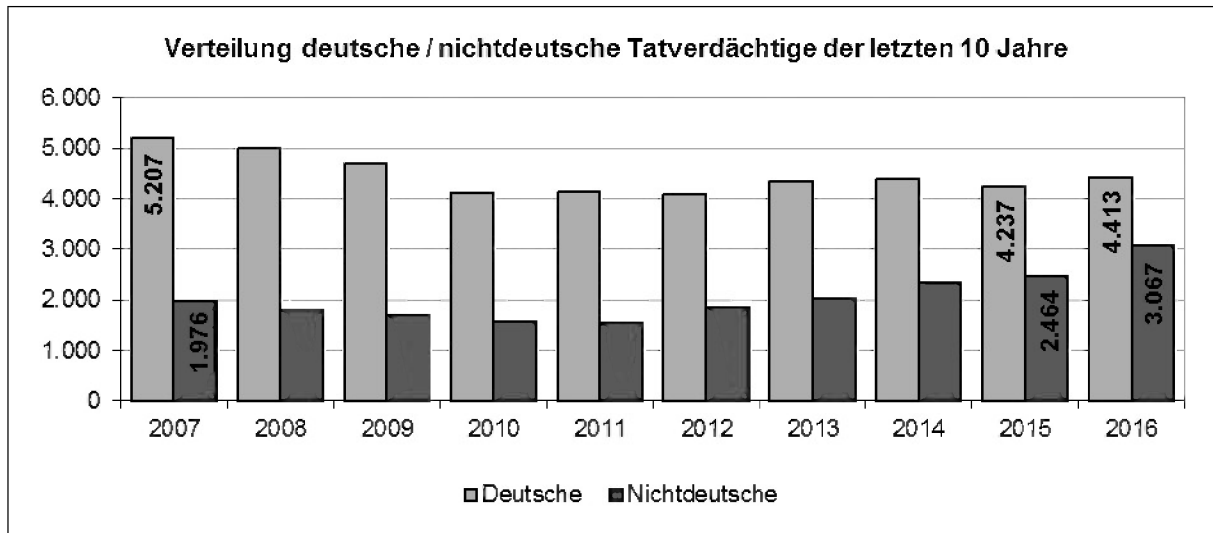
Tatverdächtige bei Rauschgiftkriminalität

Zu den 9.353 aufgeklärten Fällen wurden 7.480 Tatverdächtige ermittelt. Die Verteilung auf die einzelnen Altersgruppen im Langzeitvergleich:

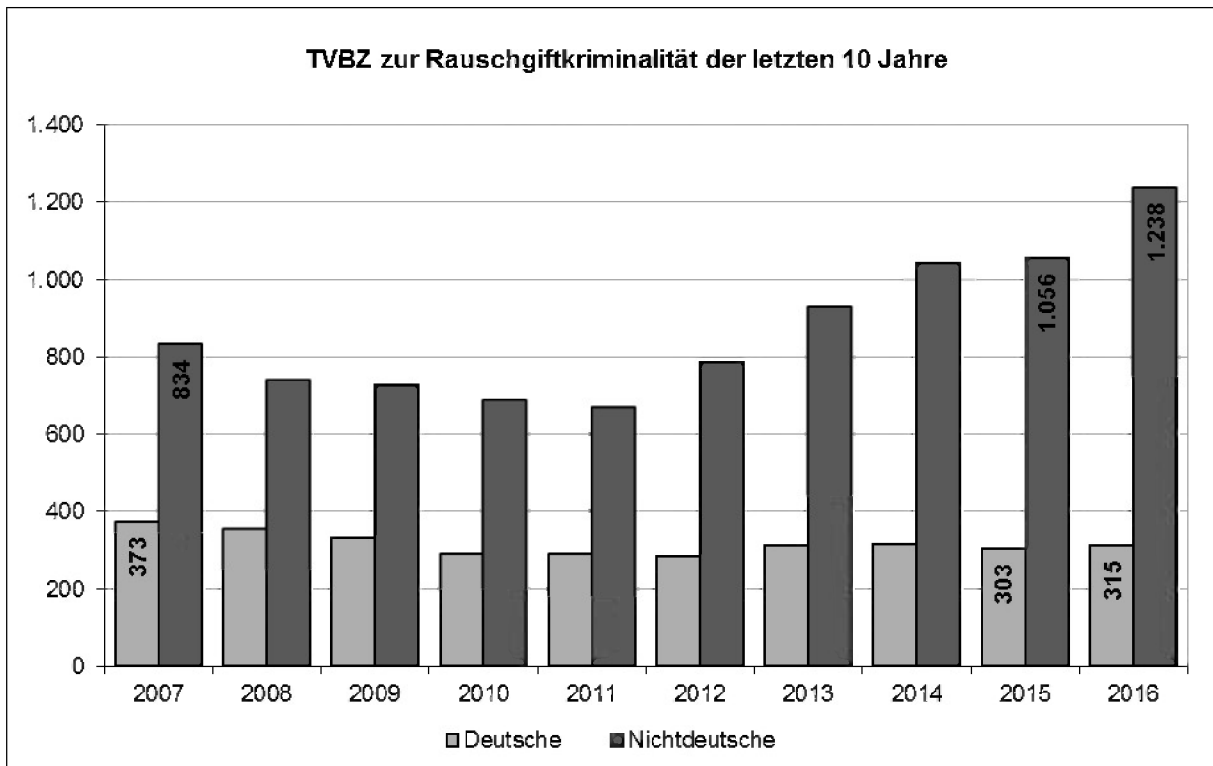
	Tatverdächtige insgesamt					
	Tatverdächtige gesamt	Kinder	Jugend- liche	Heran- wachsende	bis unter 21 Jahre	Erwach- sene
2007	7.183	13	510	1.071	1.594	5.589
2008	6.806	13	483	916	1.412	5.394
2009	6.421	17	569	875	1.461	4.960
2010	5.711	20	521	754	1.295	4.416
2011	5.707	17	487	686	1.190	4.517
2012	5.945	19	634	770	1.423	4.522
2013	6.377	19	703	915	1.637	4.740
2014	6.730	24	801	985	1.810	4.920
2015	6.701	25	742	985	1.752	4.949
2016	7.480	18	683	1.167	1.868	5.612

Unter den 7.480 ermittelten Tatverdächtigen des Jahres 2016 waren 3.067 (41,0%) Nichtdeutsche.

	nichtdeutsche Tatverdächtige					
	insgesamt	Kinder	Jugend- liche	Heran- wachsende	bis unter 21 Jahre	Erwach- sene
2007	1.976	2	94	260	356	1.620
2008	1.805	3	79	202	284	1.521
2009	1.713	4	97	189	290	1.423
2010	1.585	3	80	177	260	1.325
2011	1.558	4	89	155	248	1.310
2012	1.863	4	121	193	318	1.545
2013	2.023	5	156	263	424	1.599
2014	2.340	5	180	321	506	1.834
2015	2.464	7	197	341	545	1.919
2016	3.067	3	168	480	651	2.416



Die **Tatverdächtigenbelastungszahlen** (siehe Hinweis Seite 30) für Deutsche und Nichtdeutsche (jeweils für Tatverdächtige insgesamt):



5 Anhänge

Straftatenkatalog
Summenschlüssel
Tabellenanhänge

Straftatenkatalog

Gültig ab: 01.01.2016

Erläuterung zu den Buchstaben in der zweiten bis vierten Spalte:

N	=	kein Erfassungsschlüssel
J	=	Erfassungsschlüssel
S	=	bei den mit „S“ gekennzeichneten Delikten ist die Schadenshöhe zu erfassen
O	=	bei den mit „O“ gekennzeichneten Delikten sind Angaben über das Opfer notwendig

Erläuterungen zur Systematik der Schlüsselzahlen:

Die Straftaten werden seit 01.01.2008 sechsstellig verschlüsselt. Die erste Stelle kennzeichnet eine der Obergruppen (z. B. 0xxxxx Straftaten gegen das Leben, 3xxxxx einfache Diebstähle). Ab der zweiten Stelle ist eine Gliederung nach dem Strafrecht getroffen, die sich ggf. bis in die vierte Stelle fortsetzt. Bereits ab der dritten Stelle kann eine Untergliederungen nach kriminologischen Gesichtspunkten erfolgen, die sich ggf. auch bis in die vierte Stelle fortsetzt. Eine Feingliederung der Delikte erfolgt ggf. in der 5. und 6. Stelle.

Delikt	Bedeutungstext	Gesetz	Schaden	Opfer	Geltung des Schlüssels: "Nur Ausgabe" "Erfassung u. Ausg."
-----	Straftaten insgesamt				Nur Ausgabe
000000	Straftaten gegen das Leben				Nur Ausgabe
010000	Mord § 211 StGB; darunter				Nur Ausgabe
010079	Sonstiger Mord	§ 211 StGB	N	J	Erfassung
011000	Mord im Zusammenhang mit Raubdelikten	§ 211 StGB	J	J	Erfassung
012000	Mord im Zusammenhang mit Sexualdelikten	§ 211 StGB	N	J	Erfassung
020000	Totschlag und Tötung auf Verlangen §§ 212, 213, 216 StGB				Nur Ausgabe
020010	Totschlag § 212 StGB	§ 212 StGB	N	J	Erfassung
020020	Minderschwerer Totschlag § 213 StGB	§ 213 StGB	N	J	Erfassung
020030	Tötung auf Verlangen § 216 StGB	§ 216 StGB	N	J	Erfassung
030000	Fahrlässige Tötung (nicht i.V.m. VU; ohne §§ 309, 312, 319 StGB)	§ 222 StGB	N	J	Erfassung
040000	Abbruch der Schwangerschaft §§ 218, 218b, 218c, 219a, 219b StGB				Nur Ausgabe
040010	Schwangerschaftsabbruch § 218 StGB	§ 218 StGB	N	N	Erfassung
040020	Schwangerschaftsabbruch ohne ärztliche Feststellung, unrichtige ärztliche Feststellung § 218b StGB	§ 218b StGB	N	N	Erfassung
040030	Ärztliche Pflichtverletzung § 218c StGB	§ 218c StGB	N	N	Erfassung
040040	Werbung für den Abbruch der Schwangerschaft § 219a StGB	§ 219a StGB	N	N	Erfassung
040050	Inverkehrbringen von Mitteln Schwangerschaftsabbruch § 219b StGB	§ 219b StGB	N	N	Erfassung
100000	Straftaten gegen die sexuelle Selbstbestimmung				Nur Ausgabe
110000	Straftaten gegen die sexuelle Selbstbestimmung unter Gewaltanwendung oder Ausnutzen eines Abhängigkeitsverhältnisses §§ 174, 174a, 174b, 174c, 177, 178 StGB davon				Nur Ausgabe
111000	Vergewaltigung und sexuelle Nötigung §§ 177 Abs. 2, 3 und 4, 178 StGB davon				Nur Ausgabe
111100	Vergewaltigung/sexuelle Nötigung überfallartig (Einzeltäter) gemäß § 177 Abs. 2 Nr. 1, Abs. 3 und 4 StGB	§ 177 (2) 1, (3), (4) StGB	N	J	Erfassung
111200	Vergewaltigung/sexuelle Nötigung überfallartig (durch Gruppen) gemäß § 177 Abs. 2 Nr. 2 StGB	§ 177 (2) 2 StGB	N	J	Erfassung
111300	Vergewaltigung/sexuelle Nötigung durch Gruppen § 177 Abs. 2 Nr. 2 StGB	§ 177 (2) 2 StGB	N	J	Erfassung
111400	Sonstige Straftaten gemäß § 177 Abs. 2 Nr. 1, Abs. 3 und 4 StGB	§ 177 (2) 1; (3), (4) StGB	N	J	Erfassung
111500	Vergewaltigung/sexuelle Nötigung mit Todesfolge § 178 StGB	§ 178 StGB	N	J	Erfassung
112000	Sonstige sexuelle Nötigung § 177 Abs. 1 und Abs. 5 StGB	§ 177 (1), (5) StGB	N	J	Erfassung
113000	Sexueller Missbrauch von Schutzbefohlenen pp. unter Ausnutzung einer Amtsstellung oder eines Vertrauensverhältnisses §§ 174, 174a-c StGB; darunter				Nur Ausgabe
113010	Sexueller Missbrauch von Schutzbefohlenen ab 14 Jahren § 174 StGB	§ 174 StGB	N	J	Erfassung
113020	Sexueller Missbrauch von Gefangenen/Verwahrten usw. ab 14 Jahren § 174a StGB	§ 174a StGB	N	J	Erfassung
113030	Sexueller Missbrauch - Ausnutzung einer Amtsstellung zum Nachteil von Personen ab 14 Jahren § 174b StGB	§ 174b StGB	N	J	Erfassung
113040	Sexueller Missbrauch - Ausnutzung eines Beratungs-/Behandlungs-/Betreuungsverhältnisses zum Nachteil von Personen ab 14 Jahren § 174c StGB	§ 174c StGB	N	J	Erfassung

Delikt	Bedeutungstext	Gesetz	Schaden	Opfer	Geltung des Schlüssels: "Nur Ausgabe" "Erfassung u. Ausg."
130000	Sexueller Missbrauch §§ 176, 176a, 176b, 179, 182, 183, 183a StGB; davon				Nur Ausgabe
131000	Sexueller Missbrauch von Kindern §§ 176, 176a, 176b StGB; darunter				Nur Ausgabe
131010	Handlungen gemäß § 176 Abs. 5 StGB	§ 176 (5) StGB	N	J	Erfassung
131100	Sexuelle Handlungen gemäß § 176 Abs. 1 und 2 StGB	§ 176 (1), (2) StGB	N	J	Erfassung
131200	Exhibitionistische/sexuelle Handlungen vor Kindern § 176 Abs. 4 Nr. 1 StGB	§ 176 (4) 1 StGB	N	J	Erfassung
131300	Sexuelle Handlungen gemäß § 176 Abs. 4 Nr. 2 StGB	§ 176 (4) 2 StGB	N	J	Erfassung
131400	Einwirken auf Kinder gemäß § 176 Abs. 4 Nr. 3 und 4 StGB	§ 176 (4) 3, 4 StGB	N	J	Erfassung
131500	Vollzug des Beischlafs mit einem Kind oder Vornahme einer ähnlichen sexuellen Handlung nach § 176a Abs. 2 Nr. 1 StGB	§ 176a (2) 1 StGB	N	J	Erfassung
131600	Schwerer sexueller Missbrauch von Kindern zur Herstellung und Verbreitung pornographischer Schriften § 176a Abs. 3 StGB	§ 176a (3) StGB	N	J	Erfassung
131700	Sonstiger schwerer sexueller Missbrauch von Kindern gemäß § 176a StGB	§ 176a (1), (2) 2, 3, (5) StGB	N	J	Erfassung
131800	Sexueller Missbrauch von Kindern mit Todesfolge § 176b StGB	§ 176b StGB	N	J	Erfassung
132000	Exhibitionistische Handlungen und Erregung öffentlichen Ärgernisses §§ 183, 183a StGB				Nur Ausgabe
132010	Exhibitionistische Handlungen § 183 StGB	§ 183 StGB	N	J	Erfassung
132020	Erregung öffentlichen Ärgernisses § 183a StGB	§ 183a StGB	N	J	Erfassung
133000	Sexueller Missbrauch von Jugendlichen § 182 StGB	§ 182 StGB	N	J	Erfassung
134000	Sexueller Missbrauch Widerstandsunfähiger § 179 StGB	§ 179 StGB	N	J	Erfassung
140000	Ausnutzen sexueller Neigung gemäß §§ 180, 180a, 181a, 184, 184a, 184b, 184c, 184d, 184e, 184f, 184g StGB; darunter				Nur Ausgabe
140010	Ausübung der verbotenen Prostitution § 184f StGB	§ 184f StGB	N	N	Erfassung
140020	Jugendgefährdende Prostitution § 184g StGB	§ 184g StGB	N	N	Erfassung
141000	Förderung sexueller Handlungen Minderjähriger oder Ausbeuten von Prostituierten §§ 180, 180a StGB; davon				Nur Ausgabe
141100	Förderung sexueller Handlungen Minderjähriger § 180 StGB	§ 180 StGB	N	J	Erfassung
141200	Ausbeuten von Prostituierten § 180a StGB	§ 180a StGB	N	J	Erfassung
142000	Zuhälterei gemäß § 181a StGB	§ 181a StGB	N	J	Erfassung
143000	Verbreitung pornographischer Schriften (Erzeugnisse) gemäß §§ 184, 184a, 184b, 184c, 184d, 184e StGB; darunter				Nur Ausgabe
143010	Sonstige Verbreitung pornographischer Schriften (Erzeugnisse) gemäß § 184 StGB	§ 184 (1) 3, 3a, 4, 6, 7, 8, 9 StGB	N	N	Erfassung
143020	Verbreitung gewalt- oder tierpornographischer Schriften gemäß § 184a StGB	§ 184a StGB	N	N	Erfassung
143030	Zugänglichmachung pornographischer Inhalte mittels Rundfunk oder Telemedien gemäß § 184d StGB	§ 184d StGB	N	N	Erfassung
143040	Veranstaltung und Besuch kinder- und jugendpornographischer Darbietungen gemäß § 184e StGB	§ 184e StGB	N	N	Erfassung
143100	Verbreitung pornographischer Schriften (Erzeugnisse) an Personen unter 18 Jahren § 184 Abs. 1 Nr. 1, 2, 5 StGB	§ 184 (1) 1, 2, 5 StGB	N	N	Erfassung
143200	Verbreitung, Erwerb, Besitz und Herstellung kinderpornographischer Schriften gemäß § 184b StGB				Nur Ausgabe
143210	Verbreitung, Erwerb, Besitz und Herstellung von Kinderpornographie gemäß § 184b Abs. 1 StGB				Nur Ausgabe
143211	Verbreitung von Kinderpornographie gem. § 184b Abs. 1 Nr. 1 StGB	§ 184b (1) 1 StGB	N	N	Erfassung
143212	Besitzverschaffung für andere von Kinderpornographie gemäß § 184b Absatz 1 Nr. 2 StGB	§ 184b (1) 2 StGB	N	N	Erfassung
143213	Herstellung auch ohne Verbreitungsabsicht von Kinderpornographie mit tatsächlichem Geschehen gemäß § 184b Abs. 1 Nr. 3 StGB	§ 184b (1) 3 StGB	N	N	Erfassung
143214	Herstellung mit Verbreitungsabsicht von Kinderpornographie gemäß § 184b Abs. 1 Nr. 4 StGB	§ 184b (1) 4 StGB	N	N	Erfassung
143220	Verbreitung und Herstellung von Kinderpornographie gewerbs-/bandenmäßig gemäß § 184b Abs. 2 StGB	§ 184b (2) StGB	N	N	Erfassung
143230	Besitz oder sich Verschaffen von Kinderpornographie gemäß § 184b Abs. 3 StGB	§ 184b (3) StGB	N	N	Erfassung

Delikt	Bedeutungstext	Gesetz	Schaden	Opfer	Geltung des Schlüssels: "Nur Ausgabe" "Erfassung u. Ausg."
143500	Verbreitung, Erwerb, Besitz und Herstellung jugendporonographischer Schriften gemäß § 184c StGB				Nur Ausgabe
143510	Verbreitung, Erwerb, Besitz und Herstellung von Jugendpornographie gemäß § 184c Abs. 1 StGB				Nur Ausgabe
143511	Verbreitung von Jugendpornographie gem. § 184c Abs. 1 Nr. 1 StGB	§ 184c (1) 1 StGB	N	N	Erfassung
143512	Besitzverschaffung für andere von Jugendpornographie gemäß § 184c Absatz 1 Nr. 2 StGB	§ 184c (1) 2 StGB	N	N	Erfassung
143513	Herstellung auch ohne Verbreitungsabsicht von Jugendpornographie mit tatsächlichem Geschehen gemäß § 184c Abs. 1 Nr. 3 StGB	§ 184c (1) 3 StGB	N	N	Erfassung
143514	Herstellung mit Verbreitungsabsicht von Jugendpornographie gemäß § 184c Abs. 1 Nr. 4 StGB	§ 184c (1) 4 StGB	N	N	Erfassung
143520	Verbreitung und Herstellung von Jugendpornographie gewerbs-/bandenmäßig gemäß § 184c Abs. 2 StGB	§ 184c (2) StGB	N	N	Erfassung
143530	Besitz oder sich Verschaffen von Jugendpornographie gemäß § 184c Abs. 3 StGB	§ 184c (3) StGB	N	N	Erfassung

Delikt	Bedeutungstext	Gesetz	Schaden	Opfer	Geltung des Schlüssels: "Nur Ausgabe" "Erfassung u. Ausg."
200000	Rohheitsdelikte und Straftaten gegen die persönliche Freiheit				Nur Ausgabe
210000	Raub, räuberische Erpressung und räuberischer Angriff auf Kraftfahrer §§ 249-252, 255, 316a StGB; darunter				Nur Ausgabe
210010	Sonstiger Raub § 249 StGB	§ 249 StGB	J	J	Erfassung
210020	Sonstiger schwerer Raub § 250 StGB	§ 250 StGB	J	J	Erfassung
210030	Sonstiger Raub mit Todesfolge § 251 StGB	§ 251 StGB	J	J	Erfassung
210040	Räuberischer Diebstahl § 252 StGB	§ 252 StGB	J	J	Erfassung
210050	Sonstige räuberische Erpressung § 255 StGB	§ 255 StGB	J	J	Erfassung
211000	Raub, räuberische Erpressung auf Geldinstitute, Postfilialen und -agenturen; davon				Nur Ausgabe
211100	Raubüberfälle auf Geldinstitute (Banken/Sparkassen)				Nur Ausgabe
211110	Raub auf Geldinstitute (Banken/Sparkassen) § 249 StGB	§ 249 StGB	J	J	Erfassung
211120	Schwerer Raub auf Geldinstitute (Banken/Sparkassen) § 250 StGB	§ 250 StGB	J	J	Erfassung
211130	Raub mit Todesfolge auf Geldinstitute (Banken/Sparkassen) § 251 StGB	§ 251 StGB	J	J	Erfassung
211150	Räuberische Erpressung gegen Geldinstitute (Banken/Sparkassen) § 255 StGB	§ 255 StGB	J	J	Erfassung
211200	Raub auf Postfilialen und -agenturen				Nur Ausgabe
211210	Raub auf Postfilialen und -agenturen § 249 StGB	§ 249 StGB	J	J	Erfassung
211220	Schwerer Raub auf Postfilialen und -agenturen § 250 StGB	§ 250 StGB	J	J	Erfassung
211230	Raub mit Todesfolge auf Postfilialen und -agenturen § 251 StGB	§ 251 StGB	J	J	Erfassung
211250	Räuberische Erpressung gegen Postfilialen und -agenturen § 255 StGB	§ 255 StGB	J	J	Erfassung
212000	Raubüberfälle auf sonstige Zahlstellen und Geschäfte; darunter				Nur Ausgabe
212010	Raub auf sonstige Zahlstellen oder Geschäfte § 249 StGB	§ 249 StGB	J	J	Erfassung
212020	Schwerer Raub auf sonstige Zahlstellen oder Geschäfte § 250 StGB	§ 250 StGB	J	J	Erfassung
212030	Raub mit Todesfolge auf sonstige Zahlstellen oder Geschäfte § 251 StGB	§ 251 StGB	J	J	Erfassung
212050	Räuberische Erpressung gegen sonstige Zahlstellen oder Geschäfte § 255 StGB	§ 255 StGB	J	J	Erfassung
212100	Raubüberfälle auf Spielhallen				Nur Ausgabe
212110	Raub auf Spielhallen § 249 StGB	§ 249 StGB	J	J	Erfassung
212120	Schwerer Raub auf Spielhallen § 250 StGB	§ 250 StGB	J	J	Erfassung
212130	Raub mit Todesfolge auf Spielhallen § 251 StGB	§ 251 StGB	J	J	Erfassung
212150	Räuberische Erpressung gegen Spielhallen § 255 StGB	§ 255 StGB	J	J	Erfassung
212200	Raubüberfälle auf Tankstellen				Nur Ausgabe
212210	Raub auf Tankstellen § 249 StGB	§ 249 StGB	J	J	Erfassung
212220	Schwerer Raub auf Tankstellen § 250 StGB	§ 250 StGB	J	J	Erfassung
212230	Raub mit Todesfolge auf Tankstellen § 251 StGB	§ 251 StGB	J	J	Erfassung
212250	Räuberische Erpressung gegen Tankstellen § 255 StGB	§ 255 StGB	J	J	Erfassung
213000	Raubüberfälle auf Geld- und Werttransporte; davon				Nur Ausgabe
213100	Raubüberfälle auf Geld- und Kassenboten				Nur Ausgabe
213110	Raub auf Geld- und Kassenboten § 249 StGB	§ 249 StGB	J	J	Erfassung
213120	Schwerer Raub auf Geld- und Kassenboten § 250 StGB	§ 250 StGB	J	J	Erfassung
213130	Raub mit Todesfolge auf Geld- und Kassenboten § 251 StGB	§ 251 StGB	J	J	Erfassung
213150	Räuberische Erpressung gegen Geld- und Kassenboten § 255 StGB	§ 255 StGB	J	J	Erfassung
213200	Raubüberfälle auf Spezialgeldtransportfahrzeuge				Nur Ausgabe
213210	Raub auf Spezialgeldtransportfahrzeuge § 249 StGB	§ 249 StGB	J	J	Erfassung
213220	Schwerer Raub auf Spezialgeldtransportfahrzeuge § 250 StGB	§ 250 StGB	J	J	Erfassung
213230	Raub mit Todesfolge auf Spezialgeldtransportfahrzeuge § 251 StGB	§ 251 StGB	J	J	Erfassung
213250	Räuberische Erpressung gegen Spezialgeldtransportfahrzeuge § 255 StGB	§ 255 StGB	J	J	Erfassung
214000	Räuberischer Angriff auf Kraftfahrer § 316a StGB; darunter				Nur Ausgabe
214079	Räuberischer Angriff auf sonstige Kraftfahrer	§ 316a StGB	J	J	Erfassung
214100	Beraubung von Taxifahrern	§ 316a StGB	J	J	Erfassung

Delikt	Bedeutungstext	Gesetz	Schaden	Opfer	Geltung des Schlüssels: "Nur Ausgabe" "Erfassung u. Ausg."
216000	Handtaschenraub				Nur Ausgabe
216010	Handtaschenraub gemäß § 249 StGB	§ 249 StGB	J	J	Erfassung
216020	Handtaschenraub gemäß § 250 StGB	§ 250 StGB	J	J	Erfassung
216030	Handtaschenraub mit Todesfolge gemäß § 251 StGB	§ 251 StGB	J	J	Erfassung
216050	Räuberische Erpressung bei Handtaschenraub gemäß § 255 StGB	§ 255 StGB	J	J	Erfassung
217000	Sonstige Raubüberfälle auf Straßen, Wegen oder Plätzen				Nur Ausgabe
217010	Sonstiger Raub auf Straßen, Wegen oder Plätzen § 249 StGB	§ 249 StGB	J	J	Erfassung
217020	Sonstiger schwerer Raub auf Straßen, Wegen oder Plätzen § 250 StGB	§ 250 StGB	J	J	Erfassung
217030	Sonstiger Raub mit Todesfolge auf Straßen, Wegen oder Plätzen § 251 StGB	§ 251 StGB	J	J	Erfassung
217050	Sonstige räuberische Erpressung auf Straßen, Wegen oder Plätzen § 255 StGB	§ 255 StGB	J	J	Erfassung
218000	Raub zur Erlangung von Betäubungsmitteln				Nur Ausgabe
218010	Raub zur Erlangung von Betäubungsmitteln gemäß § 249 StGB	§ 249 StGB	J	J	Erfassung
218020	Schwerer Raub zur Erlangung von Betäubungsmitteln gemäß § 250 StGB	§ 250 StGB	J	J	Erfassung
218030	Raub mit Todesfolge zur Erlangung von Betäubungsmitteln gemäß § 251 StGB	§ 251 StGB	J	J	Erfassung
218050	Räuberische Erpressung zur Erlangung von Betäubungsmitteln gemäß § 255 StGB	§ 255 StGB	J	J	Erfassung
219000	Raubüberfälle in Wohnungen				Nur Ausgabe
219010	Raub in Wohnungen gemäß § 249 StGB	§ 249 StGB	J	J	Erfassung
219020	Schwerer Raub in Wohnungen gemäß § 250 StGB	§ 250 StGB	J	J	Erfassung
219030	Raub mit Todesfolge in Wohnungen gemäß § 251 StGB	§ 251 StGB	J	J	Erfassung
219050	Räuberische Erpressung in Wohnungen gemäß § 255 StGB	§ 255 StGB	J	J	Erfassung
220000	Körperverletzung §§ 223-227, 229, 231 StGB; davon				Nur Ausgabe
221000	Körperverletzung mit Todesfolge §§ 227, 231 StGB				Nur Ausgabe
221010	Körperverletzung mit Todesfolge § 227 StGB	§ 227 StGB	N	J	Erfassung
221020	Beteiligung an einer Schlägerei mit Todesfolge gemäß § 231 StGB	§ 231 StGB	N	J	Erfassung
222000	Gefährliche und schwere Körperverletzung, Verstümmelung weiblicher Genitalien §§ 224, 226, 226a, 231 StGB; darunter				Nur Ausgabe
222010	Sonstige Tatörtlichkeit bei gefährlicher Körperverletzung gemäß § 224 StGB	§ 224 StGB	N	J	Erfassung
222020	Sonstige Tatörtlichkeit bei schwerer Körperverletzung § 226 StGB	§ 226 StGB	N	J	Erfassung
222030	Sonstige Tatörtlichkeit bei Beteiligung an einer Schlägerei ohne Todesfolge § 231 StGB	§ 231 StGB	N	J	Erfassung
222040	Verstümmelung weiblicher Genitalien § 226a StGB	§ 226a StGB	N	J	Erfassung
222100	Gefährliche und schwere Körperverletzung auf Straßen, Wegen oder Plätzen				Nur Ausgabe
222110	Gefährliche Körperverletzung gemäß § 224 StGB auf Straßen, Wegen oder Plätzen	§ 224 StGB	N	J	Erfassung
222120	Schwere Körperverletzung auf Straßen, Wegen oder Plätzen § 226 StGB	§ 226 StGB	N	J	Erfassung
222130	Beteiligung an einer Schlägerei ohne Todesfolge auf Straßen, Wegen oder Plätzen § 231 StGB	§ 231 StGB	N	J	Erfassung
223000	Misshandlung von Schutzbefohlenen § 225 StGB; darunter				Nur Ausgabe
223001	Misshandlung Schutzbefohlener ab 14 Jahren § 225 StGB	§ 225 StGB	N	J	Erfassung
223100	Misshandlung von Kindern § 225 StGB	§ 225 StGB	N	J	Erfassung
224000	(Vorsätzliche einfache) Körperverletzung § 223 StGB	§ 223 StGB	N	J	Erfassung
225000	Fahrlässige Körperverletzung § 229 StGB	§ 229 StGB	N	J	Erfassung

Delikt	Bedeutungstext	Gesetz	Schaden	Opfer	Geltung des Schlüssels: "Nur Ausgabe" "Erfassung u. Ausg."
230000	Straftaten gegen die persönliche Freiheit gemäß §§ 232-233a, 234, 235, 236, 238, 239-239b, 240, 241, 316c StGB; davon				Nur Ausgabe
231000	Menschenraub, Entziehung Minderjähriger, Kinderhandel §§ 234, 235, 236 StGB; davon				Nur Ausgabe
231100	Menschenraub § 234 StGB	§ 234 StGB	N	J	Erfassung
231200	Entziehung Minderjähriger § 235 StGB	§ 235 StGB	N	J	Erfassung
231300	Kinderhandel § 236 StGB	§ 236 StGB	N	J	Erfassung
232000	Nachstellung (Stalking), Freiheitsberaubung, Nötigung, Bedrohung §§ 238, 239, 240, 241 StGB; davon				Nur Ausgabe
232100	Freiheitsberaubung § 239 StGB	§ 239 StGB	N	J	Erfassung
232200	Nötigung § 240 StGB				Nur Ausgabe
232201	Nötigung im Straßenverkehr gemäß § 240 Abs. 1 StGB	§ 240 (1) StGB	N	J	Erfassung
232279	Sonstige Nötigung gemäß § 240 Abs. 1 und 4 StGB	§ 240 (1) (4) StGB	N	J	Erfassung
232300	Bedrohung § 241 StGB	§ 241 StGB	N	J	Erfassung
232400	Nachstellung (Stalking) § 238 StGB				Nur Ausgabe
232410	Nachstellung (Stalking) gemäß § 238, Abs. 1 StGB	§ 238 (1) StGB	N	J	Erfassung
232420	Nachstellung (Stalking) gemäß § 238, Abs. 2 StGB	§ 238 (2) StGB	N	J	Erfassung
232430	Nachstellung (Stalking) gemäß § 238, Abs. 3 StGB	§ 238 (3) StGB	N	J	Erfassung
232500	Zwangsheirat § 237 StGB	§ 237 StGB	N	J	Erfassung
233000	Erpresserischer Menschenraub § 239a StGB; darunter				Nur Ausgabe
233079	Sonstiger erpresserischer Menschenraub	§ 239a StGB	J	J	Erfassung
233100	Erpresserischer Menschenraub i.V.m. Raubüberfall auf Geldinstitute, Postfilialen und -agenturen	§ 239a StGB	J	J	Erfassung
233200	Erpresserischer Menschenraub i.V.m. Raubüberfall auf sonstige Zahlstellen und Geschäfte	§ 239a StGB	J	J	Erfassung
233300	Erpresserischer Menschenraub i.V.m. Raubüberfall auf Geld- und Werttransporte	§ 239a StGB	J	J	Erfassung
234000	Geiselnahme § 239b StGB; darunter				Nur Ausgabe
234079	Sonstige Geiselnahme	§ 239b StGB	J	J	Erfassung
234100	Geiselnahme i.V.m. Raubüberfall auf Geldinstitute, Postfilialen und -agenturen	§ 239b StGB	J	J	Erfassung
234200	Geiselnahme i.V.m. Raubüberfall auf sonstige Zahlstellen und Geschäfte	§ 239b StGB	J	J	Erfassung
234300	Geiselnahme i.V.m. Raubüberfall auf Geld- und Werttransporte	§ 239b StGB	J	J	Erfassung
235000	Angriff auf den Luft- und Seeverkehr § 316c StGB	§ 316c StGB	N	N	Erfassung
236000	Menschenhandel zum Zweck der sexuellen Ausbeutung gemäß § 232 StGB davon				Nur Ausgabe
236100	Menschenhandel zum Zweck der sexuellen Ausbeutung gemäß § 232 Abs. 1 StGB	§ 232 (1) StGB	N	J	Erfassung
236200	Menschenhandel zum Nachteil von Kindern zum Zweck der sexuellen Ausbeutung gemäß § 232 Abs. 3 Nr. 1 StGB	§ 232 (3) 1 StGB	N	J	Erfassung
236300	Menschenhandel zum Zweck der sexuellen Ausbeutung gemäß § 232 Abs. 3 Nr. 2 StGB	§ 232 (3) 2 StGB	N	J	Erfassung
236400	Gewerbs- oder bandenmäßiger Menschenhandel zum Zweck der sexuellen Ausbeutung gemäß § 232 Abs. 3 Nr. 3 StGB	§ 232 (3) 3 StGB	N	J	Erfassung
236500	Menschenhandel zum Zweck der sexuellen Ausbeutung gemäß § 232 Abs. 4	§ 232 (4) StGB	N	J	Erfassung

Delikt	Bedeutungstext	Gesetz	Schaden	Opfer	Geltung des Schlüssels: "Nur Ausgabe" "Erfassung u. Ausg."
237000	Menschenhandel zum Zweck der Ausbeutung der Arbeitskraft gemäß § 233 StGB davon				Nur Ausgabe
237100	Menschenhandel zum Zweck der Ausbeutung der Arbeitskraft gemäß § 233 Abs. 1 StGB	§ 233 (1) StGB	N	J	Erfassung
237200	Menschenhandel zum Nachteil von Kindern zum Zweck der Ausbeutung der Arbeitskraft gemäß § 233 Abs. 3 mit Verweis auf § 232 Abs. 3 Nr. 1 StGB	§ 233 (3) m.V.a. § 232 (3) 1 StGB	N	J	Erfassung
237300	Menschenhandel zum Zweck der Ausbeutung der Arbeitskraft gemäß § 233 Abs. 3 mit Verweis auf § 232 Abs. 3 Nr. 2 StGB	§ 233 (3) m.V.a. § 232 (3) 2 StGB	N	J	Erfassung
237400	Gewerbs- oder bandenmäßiger Menschenhandel zum Zweck der Ausbeutung der Arbeitskraft gemäß § 233 Abs. 3 mit Verweis auf § 232 Abs. 3 Nr. 3 StGB	§ 233 (3) m.V.a. § 232 (3) 3 StGB	N	J	Erfassung
237500	Menschenhandel zum Zweck der Ausbeutung der Arbeitskraft gemäß § 233 Abs. 3 mit Verweis auf § 232 Abs. 4 StGB	§ 233 (3) m.V.a. § 232 (4) StGB	N	J	Erfassung
238000	Förderung des Menschenhandels gemäß § 233a StGB davon				Nur Ausgabe
238100	Förderung des Menschenhandels gemäß § 233a Abs. 1 StGB i.V.m. Menschenhandel zum Zweck der sexuellen Ausbeutung (§ 232 StGB)	§ 233a (1) i.V.m. § 232 StGB	N	J	Erfassung
238200	Förderung des Menschenhandels gemäß § 233a Abs. 1 StGB i.V.m. Menschenhandel zum Zweck der Ausbeutung der Arbeitskraft (§ 233 StGB)	§ 233a (1) i.V.m. § 233 StGB	N	J	Erfassung
238300	Förderung des Menschenhandels gemäß § 233a Abs. 2 StGB i.V.m. Menschenhandel zum Zweck der sexuellen Ausbeutung (§ 232 StGB)	§ 233a (2) i.V.m. § 232 StGB	N	J	Erfassung
238400	Förderung des Menschenhandels gemäß § 233a Abs. 2 StGB i.V.m. Menschenhandel zum Zweck der Ausbeutung der Arbeitskraft (§ 233 StGB)	§ 233a (2) i.V.m. § 233 StGB	N	J	Erfassung

Delikt	Bedeutungstext	Gesetz	Schaden	Opfer	Geltung des Schlüssels: "Nur Ausgabe" "Erfassung u. Ausg."
300000	Sonstiger einfacher Diebstahl §§ 242, 247, 248a-c StGB				Nur Ausgabe
300010	Sonstiger Diebstahl ohne erschwerende Umstände	§ 242, 247, 248a StGB	J	N	Erfassung
300040	Unbefugter Gebrauch eines sonstigen Fahrzeuges	§ 248b StGB	J	N	Erfassung
300050	Entziehung elektrischer Energie	§ 248c StGB	J	N	Erfassung
300100	Sonstiger einfacher Diebstahl von Kraftwagen einschl. unbefugter Ingebrauchnahme				Nur Ausgabe
300110	Sonstiger Diebstahl von Kraftwagen ohne erschwerende Umstände	§§ 242; 247	J	N	Erfassung
300140	Sonstiger unbefugter Gebrauch von Kraftwagen	§ 248b StGB	J	N	Erfassung
300200	Sonstiger einfacher Diebstahl von Mopeds und Krafträdern einschl. unbefugter Ingebrauchnahme				Nur Ausgabe
300210	Sonstiger Diebstahl von Mopeds und Krafträdern ohne erschwerende Umstände	§§ 242; 247	J	N	Erfassung
300240	Sonstiger unbefugter Gebrauch von Mopeds und Krafträdern	§ 248b StGB	J	N	Erfassung
300300	Sonstiger einfacher Diebstahl von Fahrrädern einschl. unbefugter Ingebrauchnahme				Nur Ausgabe
300310	Sonstiger Diebstahl von Fahrrädern ohne erschwerende Umstände	§§ 242; 247; 248a	J	N	Erfassung
300340	Sonstiger unbefugter Gebrauch von Fahrrädern	§ 248b StGB	J	N	Erfassung
300400	Diebstahl von Schusswaffen	§§ 242; 247	J	N	Erfassung
300500	Diebstahl von unbaren Zahlungsmitteln	§§ 242; 247	J	N	Erfassung
300700	Diebstahl von/aus Automaten	§§ 242; 247; 248a	J	N	Erfassung
300800	Diebstahl von Antiquitäten, Kunst- und sakralen Gegenständen	§§ 242; 247	J	N	Erfassung
305000	Diebstahl Sonstiges Gut in/aus Banken, Sparkassen, Postfilialen und -agenturen und dgl.	§§ 242; 248a	J	N	Erfassung
305500	Diebstahl von unbaren Zahlungsmitteln in/aus Banken, Sparkassen, Postfilialen und -agenturen und dgl.	§§ 242; 247	J	N	Erfassung
310000	Diebstahl Sonstiges Gut in/aus Dienst-, Büro-, Fabrikations-, Werkstatt- und Lagerräumen	§§ 242; 247; 248a	J	N	Erfassung
310100	Diebstahl von Kraftwagen in/aus Dienst-, Büro-, Fabrikations-, Werkstatt- und Lagerräumen	§§ 242; 247	J	N	Erfassung
310200	Diebstahl von Mopeds und Krafträdern in/aus Dienst-, Büro-, Fabrikations-, Werkstatt- und Lagerräumen	§§ 242; 247	J	N	Erfassung
310300	Diebstahl von Fahrrädern in/aus Dienst-, Büro-, Fabrikations-, Werkstatt- und Lagerräumen	§§ 242; 247; 248a	J	N	Erfassung
310400	Diebstahl von Schusswaffen in/aus Dienst-, Büro-, Fabrikations-, Werkstatt- und Lagerräumen	§§ 242; 247	J	N	Erfassung
310500	Diebstahl von unbaren Zahlungsmitteln in/aus Dienst-, Büro-, Fabrikations-, Werkstatt- und Lagerräumen	§§ 242; 247	J	N	Erfassung
310700	Diebstahl von/aus Automaten in/aus Dienst-, Büro-, Fabrikations-, Werkstatt- und Lagerräumen	§§ 242; 247; 248a	J	N	Erfassung
310800	Diebstahl von Antiquitäten, Kunst- und sakralen Gegenständen in/aus Dienst-, Büro-, Fabrikations-, Werkstatt- und Lagerräumen	§§ 242; 247	J	N	Erfassung

Delikt	Bedeutungstext	Gesetz	Schaden	Opfer	Geltung des Schlüssels: "Nur Ausgabe" "Erfassung u. Ausg."
315000	Diebstahl Sonstiges Gut in/aus Gaststätten, Kantinen, Hotels und Pensionen	§§ 242; 247; 248a	J	N	Erfassung
315500	Diebstahl von unbaren Zahlungsmitteln in/aus Gaststätten, Kantinen, Hotels und Pensionen	§§ 242; 247	J	N	Erfassung
315700	Diebstahl von/aus Automaten in/aus Gaststätten, Kantinen, Hotels und Pensionen	§§ 242; 247; 248a	J	N	Erfassung
325000	Diebstahl Sonstiges Gut in/aus Kiosken, Warenhäusern, Verkaufsräumen, Selbstbedienungsläden, Schaufenstern, Schaukästen und Vitrinen (Ladendiebstahl [326000] ist gesondert zu erfassen)	§§ 242, 247, 248a	J	N	Erfassung
325300	Diebstahl von Fahrrädern in/aus Kiosken, Warenhäusern, Verkaufsräumen, Selbstbedienungsläden, Schaufenstern, Schaukästen und Vitrinen (Ladendiebstahl [326300] ist gesondert zu erfassen)	§§ 242; 248a	J	N	Erfassung
325500	Diebstahl von unbaren Zahlungsmitteln in/aus Kiosken, Warenhäusern, Verkaufsräumen, Selbstbedienungsläden, Schaufenstern, Schaukästen und Vitrinen	§ 242	J	N	Erfassung
326000	Ladendiebstahl Sonstiges Gut	§§ 242; 248a	J	N	Erfassung
326300	Ladendiebstahl von Fahrrädern	§§ 242; 248a	J	N	Erfassung
335000	Diebstahl Sonstiges Gut in/aus Wohnungen	§§ 242; 247; 248a	J	N	Erfassung
335400	Diebstahl von Schusswaffen in/aus Wohnungen	§§ 242; 247	J	N	Erfassung
335500	Diebstahl von unbaren Zahlungsmitteln in/aus Wohnungen	§§ 242; 247	J	N	Erfassung
335800	Diebstahl von Antiquitäten, Kunst- und sakralen Gegenständen in/aus Wohnungen	§§ 242; 247	J	N	Erfassung
340000	Diebstahl Sonstiges Gut in/aus Boden-, Kellerräumen und Waschküchen	§§ 242; 247; 248a	J	N	Erfassung
340300	Diebstahl von Fahrrädern in/aus Boden-, Kellerräumen und Waschküchen	§§ 242; 247; 248a	J	N	Erfassung
345000	Diebstahl Sonstiges Gut in/aus überwiegend unbezogenen Neu- und Rohbauten, Baubuden und Baustellen	§§ 242; 247; 248a	J	N	Erfassung
345100	Diebstahl von Kraftwagen in/aus überwiegend unbezogenen Neu- und Rohbauten, Baubuden und Baustellen	§§ 242; 247	J	N	Erfassung
345500	Diebstahl von unbaren Zahlungsmitteln in/aus überwiegend unbezogenen Neu- und Rohbauten, Baubuden und Baustellen	§§ 242; 247	J	N	Erfassung
350000	Diebstahl Sonstiges Gut an/aus Kraftfahrzeugen	§§ 242; 247; 248a	J	N	Erfassung
350500	Diebstahl von unbaren Zahlungsmitteln an/aus Kraftfahrzeugen	§§ 242, 247	J	N	Erfassung
371000	Diebstahl von Betäubungsmitteln aus Apotheken	§§ 242; 247; 248a	J	N	Erfassung
372000	Diebstahl von Betäubungsmitteln aus Arztpraxen	§§ 242; 247; 248a	J	N	Erfassung
373000	Diebstahl von Betäubungsmitteln aus Krankenhäusern	§§ 242; 248a	J	N	Erfassung
374000	Diebstahl von Betäubungsmitteln bei Herstellern und Großhändlern	§§ 242; 248a	J	N	Erfassung
375000	Diebstahl von Rezeptformularen zur Erlangung von Betäubungsmitteln	§§ 242; 248a	J	N	Erfassung
390000	Einfacher Taschendiebstahl sonstiges Gut	§§ 242; 248a	J	N	Erfassung
390500	Einfacher Taschendiebstahl von unbaren Zahlungsmitteln	§ 242	J	N	Erfassung
391010	Diebstahl gem. § 242 StGB von Sportschiffen / Booten	§ 242 StGB	J	N	Erfassung
392010	Diebstahl gem. § 242 StGB von Außenbordmotoren	§ 242 StGB	J	N	Erfassung
393010	Diebstahl gem. § 242 StGB in/aus Sportschiffen / Booten	§ 242 StGB	J	N	Erfassung

Delikt	Bedeutungstext	Gesetz	Schaden	Opfer	Geltung des Schlüssels: "Nur Ausgabe" "Erfassung u. Ausg."
400000	Sonstiger schwerer Diebstahl §§ 243 - 244a StGB				Nur Ausgabe
400010	Sonstiger Diebstahl gem. § 243 StGB	§ 243 StGB	J	N	Erfassung
400020	Sonstiger schwerer Diebstahl (ohne WED) gem. §§ 244 Abs. 1 Nr. 1 und 2, 244a StGB	§§ 244 (1) 1, 2; 244a StGB	J	N	Erfassung
400100	Schwerer Diebstahl von Kraftwagen				Nur Ausgabe
400110	Diebstahl von Kraftwagen gem. § 243 StGB	§ 243 StGB	J	N	Erfassung
400120	Diebstahl von Kraftwagen gem. §§ 244 Abs. 1 Nr. 1 und 2, 244a StGB	§§ 244 (1) 1, 2; 244a StGB	J	N	Erfassung
400200	Schwerer Diebstahl von Mopeds und Krafträdern				Nur Ausgabe
400210	Diebstahl von Mopeds und Krafträdern gem. § 243 StGB	§ 243 StGB	J	N	Erfassung
400220	Diebstahl von Mopeds und Krafträdern gem. §§ 244 Abs. 1 Nr. 1 und 2, 244a StGB	§§ 244 (1) 1, 2; 244a StGB	J	N	Erfassung
400300	Schwerer Diebstahl von Fahrrädern				Nur Ausgabe
400310	Diebstahl von Fahrrädern gem. § 243 StGB	§ 243 StGB	J	N	Erfassung
400320	Diebstahl von Fahrrädern gem. §§ 244 Abs. 1 Nr. 1 und 2, 244a StGB	§§ 244 (1) 1, 2; 244a StGB	J	N	Erfassung
400400	Schwerer Diebstahl von Schusswaffen				Nur Ausgabe
400410	Diebstahl von Schusswaffen gem. § 243 StGB	§ 243 StGB	J	N	Erfassung
400420	Diebstahl von Schusswaffen gem. §§ 244 Abs. 1 Nr. 1 und 2, 244a StGB	§§ 244 (1) 1, 2; 244a StGB	J	N	Erfassung
400500	Schwerer Diebstahl von unbaren Zahlungsmitteln				Nur Ausgabe
400510	Diebstahl von unbaren Zahlungsmitteln gem. § 243 StGB	§ 243 StGB	J	N	Erfassung
400520	Diebstahl von unbaren Zahlungsmitteln gem. §§ 244 Abs. 1 Nr. 1 und 2, 244a StGB	§§ 244 (1) 1, 2; 244a StGB	J	N	Erfassung
400700	Schwerer Diebstahl von/aus Automaten				Nur Ausgabe
400710	Diebstahl von/aus Automaten gem. § 243 StGB	§ 243 StGB	J	N	Erfassung
400720	Diebstahl von/aus Automaten gem. §§ 244 Abs. 1 Nr. 1 und 2, 244a StGB	§§ 244 (1) 1, 2; 244a StGB	J	N	Erfassung
400800	Schwerer Diebstahl von Antiquitäten, Kunst- und sakralen Gegenständen				Nur Ausgabe
400810	Diebstahl von Antiquitäten, Kunst- und sakralen Gegenständen gem. § 243 StGB	§ 243 StGB	J	N	Erfassung
400820	Diebstahl von Antiquitäten, Kunst- und sakralen Gegenständen gem. §§ 244 Abs. 1 Nr. 1 und 2, 244a StGB	§§ 244 (1) 1, 2; 244a StGB	J	N	Erfassung
405000	Sonstiger - schwerer Diebstahl in/aus Banken, Sparkassen, Postfilialen und -agenturen und dgl.				Nur Ausgabe
405010	Sonstiger Diebstahl gem. § 243 StGB in/aus Banken, Sparkassen, Poststellen und dgl.	§ 243 StGB	J	N	Erfassung
405020	Sonstiger Diebstahl gem. §§ 244 Abs. 1 Nr. 1 und 2, 244a StGB in/aus Banken, Sparkassen, Poststellen und dgl.	§§ 244 (1) 1, 2; 244a StGB	J	N	Erfassung
410000	Sonstiger - besonders schwerer Diebstahl in/aus Dienst-, Büro-, Fabrikations-, Werkstatt- und Lagerräumen				Nur Ausgabe
410010	Sonstiger Diebstahl gem. § 243 StGB in/aus Büro-, Dienst-, Fabrikations-, Werkstatt- und Lagerräumen	§ 243 StGB	J	N	Erfassung
410020	Sonstiger Diebstahl gem. §§ 244 Abs. 1 Nr. 1 und 2, 244a StGB in/aus Büro-, Dienst-, Fabrikations-, Werkstatt- und Lagerräumen	§§ 244 (1) 1, 2; 244a StGB	J	N	Erfassung

Delikt	Bedeutungstext	Gesetz	Schaden	Opfer	Geltung des Schlüssels: "Nur Ausgabe" "Erfassung u. Ausg."
410100	- von Kraftwagen				Nur Ausgabe
410110	Diebstahl gem. § 243 StGB in/aus Büro-, Dienst-, Fabrikations-, Werkstatt- und Lagerräumen von Kraftwagen	§ 243 StGB	J	N	Erfassung
410120	Diebstahl gem. §§ 244 Abs. 1 Nr. 1 und 2, 244a StGB in/aus Büro-, Dienst-, Fabrikations-, Werkstatt- und Lagerräumen von Kraftwagen	§§ 244 (1) 1, 2; 244a StGB	J	N	Erfassung
410200	- von Mopeds und Krafträdern				Nur Ausgabe
410210	Diebstahl gem. § 243 StGB in/aus Büro-, Dienst-, Fabrikations-, Werkstatt- und Lagerräumen von Mopeds und Krafträdern	§ 243 StGB	J	N	Erfassung
410220	Diebstahl gem. §§ 244 Abs. 1 Nr. 1 und 2, 244a StGB in/aus Büro-, Dienst-, Fabrikations-, Werkstatt- und Lagerräumen von Mopeds und Krafträdern	§§ 244 (1) 1, 2; 244a StGB	J	N	Erfassung
410300	- von Fahrrädern				Nur Ausgabe
410310	Diebstahl gem. § 243 StGB in/aus Büro-, Dienst-, Fabrikations-, Werkstatt- und Lagerräumen von Fahrrädern	§ 243 StGB	J	N	Erfassung
410320	Diebstahl §§ 244 Abs. 1 Nr. 1 und 2, 244a StGB in/aus Büro-, Dienst-, Fabrikations-, Werkstatt- und Lagerräumen von Fahrrädern	§§ 244 (1) 1, 2; 244a StGB	J	N	Erfassung
410400	- von Schusswaffen				Nur Ausgabe
410410	Diebstahl gem. § 243 StGB in/aus Büro-, Dienst-, Fabrikations-, Werkstatt- und Lagerräumen von Schusswaffen	§ 243 StGB	J	N	Erfassung
410420	Diebstahl gem. §§ 244 Abs. 1 Nr. 1 und 2, 244a StGB in/aus Büro-, Dienst-, Fabrikations-, Werkstatt- und Lagerräumen von Schusswaffen	§§ 244 (1) 1, 2; 244a StGB	J	N	Erfassung
410500	- von unbaren Zahlungsmitteln				Nur Ausgabe
410510	Diebstahl gem. § 243 StGB in/aus Büro-, Dienst-, Fabrikations-, Werkstatt- und Lagerräumen von unbaren Zahlungsmitteln	§ 243 StGB	J	N	Erfassung
410520	Diebstahl gem. §§ 244 Abs. 1 Nr. 1 und 2, 244a StGB in/aus Büro-, Dienst-, Fabrikations-, Werkstatt- und Lagerräumen von unbaren Zahlungsmitteln	§§ 244 (1) 1, 2; 244a StGB	J	N	Erfassung
410700	- von/aus Automaten				Nur Ausgabe
410710	Diebstahl gem. § 243 StGB in/aus Büro-, Dienst-, Fabrikations-, Werkstatt- und Lagerräumen von/aus Automaten	§ 243 StGB	J	N	Erfassung
410720	Diebstahl gem. §§ 244 Abs. 1 Nr. 1 und 2, 244a StGB in/aus Büro-, Dienst-, Fabrikations-, Werkstatt- und Lagerräumen von/aus Automaten	§§ 244 (1) 1, 2; 244a StGB	J	N	Erfassung
410800	- von Antiquitäten, Kunst- und sakralen Gegenständen				Nur Ausgabe
410810	Diebstahl gem. § 243 StGB in/aus Büro-, Dienst-, Fabrikations-, Werkstatt- und Lagerräumen von Antiquitäten, Kunst- und sakralen Gegenständen	§ 243 StGB	J	N	Erfassung
410820	Diebstahl gem. § 244 Abs. 1 Nr. 1 und 2, 244a StGB in/aus Büro-, Dienst-, Fabrikations-, Werkstatt- und Lagerräumen von Antiquitäten, Kunst- und sakralen Gegenständen	§§ 244 (1) 1, 2; 244a StGB	J	N	Erfassung

Delikt	Bedeutungstext	Gesetz	Schaden	Opfer	Geltung des Schlüssels: "Nur Ausgabe" "Erfassung u. Ausg."
415000	Sonstiger - besonders schwerer Diebstahl in/aus Gaststätten, Kantinen, Hotels und Pensionen				Nur Ausgabe
415010	Sonstiger Diebstahl gem. § 243 StGB in/aus Gaststätten, Hotels, Pensionen und Kantinen	§ 243 StGB	J	N	Erfassung
415020	Sonstiger Diebstahl gem. §§ 244 Abs. 1 Nr. 1 und 2, 244a StGB in/aus Gaststätten, Hotels, Pensionen und Kantinen	§§ 244 (1) 1, 2; 244a StGB	J	N	Erfassung
415500	- von unbaren Zahlungsmitteln				Nur Ausgabe
415510	Diebstahl gem. § 243 StGB in/aus Gaststätten, Hotels, Pensionen und Kantinen von unbaren Zahlungsmitteln	§ 243 StGB	J	N	Erfassung
415520	Diebstahl gem. §§ 244 Abs. 1 Nr. 1 und 2, 244a StGB in/aus Gaststätten, Hotels, Pensionen und Kantinen von unbaren Zahlungsmitteln	§§ 244 (1) 1, 2; 244a StGB	J	N	Erfassung
415700	- von/aus Automaten				Nur Ausgabe
415710	Diebstahl gem. § 243 StGB in/aus Gaststätten, Hotels, Pensionen und Kantinen von/aus Automaten	§ 243 StGB	J	N	Erfassung
415720	Diebstahl gem. §§ 244 Abs. 1 Nr. 1 und 2, 244a StGB in/aus Gaststätten, Hotels, Pensionen und Kantinen von/aus Automaten	§§ 244 (1) 1, 2; 244a StGB	J	N	Erfassung
425000	Sonstiger Diebstahl unter erschwerenden Umständen in/aus Kiosken, Warenhäusern, Verkaufsräumen, Selbstbedienungsläden, Schaufenstern, Schaukästen und Vitrinen darunter				Nur Ausgabe
425010	Sonstiger Diebstahl gem. § 243 StGB in/aus Kiosken, Warenhäusern, Verkaufsräumen, Selbstbedienungsläden, Schaufenstern, Schaukästen und Vitrinen (Ladendiebstahl [426010] ist gesondert zu erfassen)	§ 243 StGB	J	N	Erfassung
425020	Sonstiger Diebstahl gem. §§ 244 Abs. 1 Nr. 1 und 2, 244a StGB in/aus Kiosken, Warenhäusern, Verkaufsräumen, Selbstbedienungsläden, Schaufenstern, Schaukästen und Vitrinen (Ladendiebstahl [426020] ist gesondert zu erfassen)	§§ 244 (1) 1, 2; 244a StGB	J	N	Erfassung
425300	- von Fahrrädern				Nur Ausgabe
425310	Diebstahl gem. § 243 StGB in/aus Kiosken, Warenhäusern, Verkaufsräumen, Selbstbedienungsläden, Schaufenstern, Schaukästen und Vitrinen von Fahrrädern (Ladendiebstahl [426010] ist gesondert zu erfassen)	§ 243 StGB	J	N	Erfassung
425320	Diebstahl gem. §§ 244 Abs. 1 Nr. 1 und 2, 244a StGB in/aus Kiosken, Warenhäusern, Verkaufsräumen, Selbstbedienungsläden, Schaufenstern, Schaukästen und Vitrinen von Fahrrädern (Ladendiebstahl [426020] ist gesondert zu erfassen)	§§ 244 (1) 1, 2; 244a StGB	J	N	Erfassung
425400	- von Schusswaffen				Nur Ausgabe
425410	Diebstahl gem. § 243 StGB in/aus Kiosken, Warenhäusern, Verkaufsräumen, Selbstbedienungsläden, Schaufenstern, Schaukästen und Vitrinen von Schusswaffen (Ladendiebstahl [426010] ist gesondert zu erfassen)	§ 243 StGB	J	N	Erfassung
425420	Diebstahl gem. §§ 244 Abs. 1 Nr. 1 und 2, 244a StGB in/aus Kiosken, Warenhäusern, Verkaufsräumen, Selbstbedienungsläden, Schaufenstern, Schaukästen und Vitrinen von Schusswaffen (Ladendiebstahl [426020] ist gesondert zu erfassen)	§§ 244 (1) 1, 2; 244a StGB	J	N	Erfassung
425500	- von unbaren Zahlungsmitteln				Nur Ausgabe
425510	Diebstahl gem. § 243 StGB in/aus Kiosken, Warenhäusern, Verkaufsräumen, Selbstbedienungsläden, Schaufenstern, Schaukästen und Vitrinen von unbaren Zahlungsmitteln	§ 243 StGB	J	N	Erfassung
425520	Diebstahl gem. §§ 244 Abs. 1 Nr. 1 und 2, 244a StGB in/aus Kiosken, Warenhäusern, Verkaufsräumen, Selbstbedienungsläden, Schaufenstern, Schaukästen und Vitrinen von unbaren Zahlungsmitteln	§§ 244 (1) 1, 2; 244a StGB	J	N	Erfassung
426000	Sonstiger - schwerer Diebstahl - Ladendiebstahl				Nur Ausgabe
426010	Sonstiger Ladendiebstahl gem. § 243 StGB	§ 243 StGB	J	N	Erfassung
426020	Sonstiger Ladendiebstahl gem. §§ 244 Abs. 1 Nr. 1 und 2, 244a StGB	§§ 244 (1) 1, 2; 244a StGB	J	N	Erfassung

Delikt	Bedeutungstext	Gesetz	Schaden	Opfer	Geltung des Schlüssels: "Nur Ausgabe" "Erfassung u. Ausg."
435000	Sonstiger Wohnungseinbruchdiebstahl (für die Erfassung gilt ohne TWE)	§ 244 (1) 3 StGB	J	N	Erfassung
435020	Wohnungseinbruchdiebstahl (ohne TWE) bandenmäßig gemäß § 244a StGB	§ 244a StGB	J	N	Erfassung
435400	Wohnungseinbruchdiebstahl von Schusswaffen (für die Erfassung gilt ohne TWE)	§ 244 (1) 3 StGB	J	N	Erfassung
435500	Wohnungseinbruchdiebstahl von unbaren Zahlungsmitteln (für die Erfassung gilt ohne TWE)	§ 244 (1) 3 StGB	J	N	Erfassung
435800	Wohnungseinbruchdiebstahl von Antiquitäten, Kunst- und sakralen Gegenständen (für die Erfassung gilt ohne TWE)	§ 244 (1) 3 StGB	J	N	Erfassung
436000	Sonstiger Wohnungseinbruchdiebstahl am Tage (TWE)	§ 244 (1) 3 StGB	J	N	Erfassung
436020	Tageswohnungseinbruchdiebstahl bandenmäßig, § 244 a StGB	§ 244 a StGB	J	N	Erfassung
436400	Wohnungseinbruchdiebstahl am Tage (TWE) von Schusswaffen	§ 244 (1) 3 StGB	J	N	Erfassung
436500	Wohnungseinbruchdiebstahl am Tage (TWE) von unbaren Zahlungsmitteln	§ 244 (1) 3 StGB	J	N	Erfassung
436800	Wohnungseinbruchdiebstahl am Tage (TWE) von Antiquitäten, Kunst- und sakralen Gegenständen	§ 244 (1) 3 StGB	J	N	Erfassung
440000	Sonstiger - schwerer Diebstahl in/aus Boden-, Kellerräumen, Waschküchen				Nur Ausgabe
440010	Sonstiger Diebstahl gem. § 243 StGB in/aus Boden-, Kellerräumen und Waschküchen	§ 243 StGB	J	N	Erfassung
440020	Sonstiger Diebstahl gem. §§ 244 Abs. 1 Nr. 1 und 2, 244a StGB in/aus Boden-, Kellerräumen und Waschküchen	§§ 244 (1) 1, 2; 244a StGB	J	N	Erfassung
440300	- von Fahrrädern				Nur Ausgabe
440310	Diebstahl gem. § 243 StGB in/aus Boden-, Kellerräumen und Waschküchen von Fahrrädern	§ 243 StGB	J	N	Erfassung
440320	Diebstahl gem. §§ 244 Abs. 1 Nr. 1 und 2, 244a StGB in/aus Boden-, Kellerräumen und Waschküchen von Fahrrädern	§§ 244 (1) 1, 2; 244a StGB	J	N	Erfassung
445000	Sonstiger - schwerer Diebstahl in/aus überwiegend unbezogenen Neu- und Rohbauten, Baubuden und Baustellen				Nur Ausgabe
445010	Sonstiger Diebstahl gem. § 243 StGB in/aus überwiegend unbezogenen Neu- und Rohbauten, Baubuden und Baustellen	§ 243 StGB	J	N	Erfassung
445020	Sonstiger Diebstahl gem. §§ 244 Abs. 1 Nr. 1 und 2, 244a StGB in/aus überwiegend unbezogenen Neu- und Rohbauten, Baubuden und Baustellen	§§ 244 (1) 1, 2; 244a StGB	J	N	Erfassung
445100	- von Kraftwagen				Nur Ausgabe
445110	Diebstahl gem. § 243 StGB in/aus überwiegend unbezogenen Neu- und Rohbauten, Baubuden und Baustellen von Kraftwagen	§ 243 StGB	J	N	Erfassung
445120	Diebstahl gem. §§ 244 Abs. 1 Nr. 1 und 2, 244a StGB in/aus überwiegend unbezogenen Neu- und Rohbauten, Baubuden und Baustellen von Kraftwagen	§§ 244 (1) 1, 2; 244a StGB	J	N	Erfassung
445500	- von unbaren Zahlungsmitteln				Nur Ausgabe
445510	Diebstahl gem. § 243 StGB in/aus überwiegend unbezogenen Neu- und Rohbauten, Baubuden und Baustellen von unbaren Zahlungsmitteln	§ 243 StGB	J	N	Erfassung
445520	Diebstahl gem. §§ 244 Abs. 1 Nr. 1 und 2, 244a StGB in/aus überwiegend unbezogenen Neu- und Rohbauten, Baubuden und Baustellen von unbaren Zahlungsmitteln	§§ 244 (1) 1, 2; 244a StGB	J	N	Erfassung

Delikt	Bedeutungstext	Gesetz	Schaden	Opfer	Geltung des Schlüssels: "Nur Ausgabe" "Erfassung u. Ausg."
450000	Sonstiger - schwerer Diebstahl an/aus Kraftfahrzeugen				Nur Ausgabe
450010	Sonstiger Diebstahl gem. § 243 StGB an/aus Kraftfahrzeugen	§ 243 StGB	J	N	Erfassung
450020	Sonstiger Diebstahl gem. §§ 244 Abs. 1 Nr. 1 und 2, 244a StGB an/aus Kraftfahrzeugen	§§ 244 (1) 1, 2; 244a StGB	J	N	Erfassung
450500	- von unbaren Zahlungsmitteln				Nur Ausgabe
450510	Diebstahl gem. § 243 StGB aus Kraftfahrzeugen von unbaren Zahlungsmitteln	§ 243 StGB	J	N	Erfassung
450520	Diebstahl gem. §§ 244 Abs. 1 Nr. 1 und 2, 244a StGB aus Kraftfahrzeugen von unbaren Zahlungsmitteln	§§ 244 (1) 1, 2; 244a StGB	J	N	Erfassung
471000	Diebstahl unter erschwerenden Umständen von Betäubungsmitteln aus Apotheken				Nur Ausgabe
471010	Diebstahl gem. § 243 StGB aus Apotheken von Betäubungsmitteln (einschl. BtM-Ersatz- und Ausweichmittel)	§ 243 StGB	J	N	Erfassung
471020	Diebstahl gem. §§ 244 Abs. 1 Nr. 1 und 2, 244a StGB aus Apotheken von Betäubungsmitteln (einschl. BtM-Ersatz- und Ausweichmittel)	§§ 244 (1) 1, 2; 244a StGB	J	N	Erfassung
472000	Diebstahl unter erschwerenden Umständen von Betäubungsmitteln aus Arztpraxen				Nur Ausgabe
472010	Diebstahl gem. § 243 StGB aus Arztpraxen von Betäubungsmitteln (einschl. BtM-Ersatz- und Ausweichmittel)	§ 243 StGB	J	N	Erfassung
472020	Diebstahl gem. §§ 244 Abs. 1 Nr. 1 und 2, 244a StGB aus Arztpraxen von Betäubungsmitteln (einschl. BtM-Ersatz- und Ausweichmittel)	§§ 244 (1) 1, 2; 244a StGB	J	N	Erfassung
473000	Diebstahl unter erschwerenden Umständen von Betäubungsmitteln aus Krankenhäusern				Nur Ausgabe
473010	Diebstahl gem. § 243 StGB aus Krankenhäusern von Betäubungsmitteln (einschl. BtM-Ersatz- und Ausweichmittel)	§ 243 StGB	J	N	Erfassung
473020	Diebstahl gem. §§ 244 Abs. 1 Nr. 1 und 2, 244a StGB aus Krankenhäusern von Betäubungsmitteln (einschl. BtM-Ersatz- und Ausweichmittel)	§§ 244 (1) 1, 2; 244a StGB	J	N	Erfassung
474000	Diebstahl unter erschwerenden Umständen von Betäubungsmitteln bei Herstellern und Großhändlern				Nur Ausgabe
474010	Diebstahl gem. § 243 StGB bei Herstellern und Großhändlern von Betäubungsmitteln (einschl. BtM-Ersatz- und Ausweichmittel)	§ 243 StGB	J	N	Erfassung
474020	Diebstahl gem. §§ 244 Abs. 1 Nr. 1 und 2, 244a StGB bei Herstellern und Großhändlern von Betäubungsmitteln (einschl. BtM-Ersatz- und Ausweichmittel)	§§ 244 (1) 1, 2; 244a StGB	J	N	Erfassung
475000	Diebstahl unter erschwerenden Umständen von Rezeptformularen zur Erlangung von Betäubungsmitteln				Nur Ausgabe
475010	Diebstahl gem. § 243 StGB von Rezeptformularen zur Erlangung von Betäubungsmitteln	§ 243 StGB	J	N	Erfassung
475020	Diebstahl gem. §§ 244 Abs. 1 Nr. 1 und 2, 244a StGB von Rezeptformularen zur Erlangung von Betäubungsmitteln	§§ 244 (1) 1, 2; 244a StGB	J	N	Erfassung

Delikt	Bedeutungstext	Gesetz	Schaden	Opfer	Geltung des Schlüssels: "Nur Ausgabe" "Erfassung u. Ausg."
490000	Sonstiger Taschendiebstahl unter erschwerenden Umständen				Nur Ausgabe
490010	Taschendiebstahl von sonstigen Gegenständen - besonders schwerer Fall	§ 243 StGB	J	N	Erfassung
490020	Taschendiebstahl von sonstigen Gegenständen - §§ 244 Abs. 1 Nr. 1 und 2, 244a StGB	§§ 244 (1) 1, 2; 244a StGB	J	N	Erfassung
490500	Taschendiebstahl von unbaren Zahlungsmitteln - besonders schwerer Fall				Nur Ausgabe
490510	Taschendiebstahl gem. § 243 StGB von unbaren Zahlungsmitteln	§ 243 StGB	J	N	Erfassung
490520	Taschendiebstahl gem. §§ 244 Abs. 1 Nr. 1 und 2, 244a StGB von unbaren Zahlungsmitteln	§§ 244 (1) 1, 2; 244a StGB	J	N	Erfassung
491010	Diebstahl gem. § 243 StGB von Sportschiffen / Booten	§ 243 StGB	J	N	Erfassung
491020	Diebstahl gem. §§ 244 Abs. 1 Nr. 1 und 2, 244a StGB von Sportschiffen / Booten	§§ 244 (1) 1, 2; 244a StGB	J	N	Erfassung
492010	Diebstahl gem. § 243 StGB von Außenbordmotoren	§ 243 StGB	J	N	Erfassung
492020	Diebstahl gem. §§ 244 Abs. 1 Nr. 1 und 2, 244a StGB von Außenbordmotoren	§§ 244 (1) 1, 2; 244a StGB	J	N	Erfassung
493010	Diebstahl gem. § 243 StGB in/aus Sportschiffen / Booten	§ 243 StGB	J	N	Erfassung
493020	Diebstahl gem. §§ 244 Abs. 1 Nr. 1 und 2, 244a StGB in/aus Sportschiffen / Booten	§§ 244 (1) 1, 2; 244a StGB	J	N	Erfassung

Delikt	Bedeutungstext	Gesetz	Schaden	Opfer	Geltung des Schlüssels: "Nur Ausgabe" "Erfassung u. Ausg."
*****	Diebstahl insgesamt und zwar				Nur Ausgabe
***1**	Diebstahl insgesamt von Kraftwagen einschl. unbefugter Ingebrauchnahme				Nur Ausgabe
***2**	Diebstahl insgesamt von Mopeds und Krafträdern einschl. unbefugter Ingebrauchnahme				Nur Ausgabe
***3**	Diebstahl insgesamt von Fahrrädern einschl. unbefugter Ingebrauchnahme				Nur Ausgabe
***4**	Diebstahl insgesamt von Schusswaffen				Nur Ausgabe
***5**	Diebstahl insgesamt von unbaren Zahlungsmitteln				Nur Ausgabe
***7**	Diebstahl insgesamt von/aus Automaten				Nur Ausgabe
***8**	Diebstahl insgesamt von Antiquitäten, Kunst- und sakralen Gegenständen				Nur Ausgabe
*05***	Diebstahl insgesamt in/aus Banken, Sparkassen, Postfilialen und -agenturen und dgl.				Nur Ausgabe
*10***	Diebstahl insgesamt in/aus Dienst-, Büro-, Fabrikations-, Werkstatt- und Lagerräumen				Nur Ausgabe
*15***	Diebstahl insgesamt in/aus Gaststätten, Kantinen, Hotels und Pensionen				Nur Ausgabe
*25***	Diebstahl insgesamt in/aus Kiosken, Warenhäusern, Verkaufsräumen, Selbstbedienungsläden, Schaufenstern, Schaukästen und Vitrinen (darunter)				Nur Ausgabe
*26***	Diebstahl insgesamt Ladendiebstahl				Nur Ausgabe
*35***	Diebstahl insgesamt in/aus Wohnungen				Nur Ausgabe
*40***	Diebstahl insgesamt in/aus Boden-, Kellerräumen und Waschküchen				Nur Ausgabe
*45***	Diebstahl insgesamt in/aus überwiegend unbezogenen Neu- und Rohbauten, Baubuden und Baustellen				Nur Ausgabe
*50***	Diebstahl insgesamt an/aus Kraftfahrzeugen				Nur Ausgabe
*710**	Diebstahl insgesamt von Betäubungsmitteln aus Apotheken				Nur Ausgabe
*720**	Diebstahl insgesamt von Betäubungsmitteln aus Arztpraxen				Nur Ausgabe
*730**	Diebstahl insgesamt von Betäubungsmitteln aus Krankenhäusern				Nur Ausgabe
*740**	Diebstahl insgesamt von Betäubungsmitteln bei Herstellern und Großhändlern				Nur Ausgabe
*750**	Diebstahl insgesamt von Rezeptformularen zur Erlangung von Betäubungsmitteln				Nur Ausgabe
*90***	Taschendiebstahl insgesamt				Nur Ausgabe

Delikt	Bedeutungstext	Gesetz	Schaden	Opfer	Geltung des Schlüssels: "Nur Ausgabe" "Erfassung u. Ausg."
3****	Diebstahl ohne erschwerende Umstände §§ 242, 247, 248a-c StGB und zwar				Nur Ausgabe
3**1**	Einfacher Diebstahl von Kraftwagen einschl. unbefugter Ingebrauchnahme				Nur Ausgabe
3**2**	Einfacher Diebstahl von Mopeds und Krafträdern einschl. unbefugter Ingebrauchnahme				Nur Ausgabe
3**3**	Einfacher Diebstahl von Fahrrädern einschl. unbefugter Ingebrauchnahme				Nur Ausgabe
3**4**	Diebstahl ohne erschwerende Umstände von Schusswaffen				Nur Ausgabe
3**5**	Diebstahl ohne erschwerende Umstände von unbaren Zahlungsmitteln				Nur Ausgabe
3**7**	Diebstahl ohne erschwerende Umstände von/aus Automaten				Nur Ausgabe
3**8**	Diebstahl ohne erschwerende Umstände von Antiquitäten, Kunst- und sakralen Gegenständen				Nur Ausgabe
305***	Diebstahl ohne erschwerende Umstände in/aus Banken, Sparkassen, Postfilialen und -agenturen und dgl.				Nur Ausgabe
310***	Diebstahl ohne erschwerende Umstände in/aus Dienst-, Büro-, Fabrikations-, Werkstatt- und Lagerräumen				Nur Ausgabe
315***	Diebstahl ohne erschwerende Umstände in/aus Gaststätten, Kantinen, Hotels und Pensionen				Nur Ausgabe
325***	Diebstahl in/aus Kiosken, Warenhäusern, Verkaufsräumen, Selbstbedienungsläden, Schaufenstern, Schaukästen und Vitrinen (darunter)				Nur Ausgabe
326***	Ladendiebstahl ohne erschwerende Umstände				Nur Ausgabe
335***	Diebstahl ohne erschwerende Umstände in/aus Wohnungen				Nur Ausgabe
340***	Diebstahl ohne erschwerende Umstände in/aus Boden-/Kellerräumen, Waschküchen				Nur Ausgabe
345***	Diebstahl ohne erschwerende Umstände in/aus überwiegend unbezogenen Neu- und Rohbauten, Baubuden und Baustellen				Nur Ausgabe
350***	Diebstahl ohne erschwerende Umstände an/aus Kraftfahrzeugen				Nur Ausgabe

Delikt	Bedeutungstext	Gesetz	Schaden	Opfer	Geltung des Schlüssels: "Nur Ausgabe" "Erfassung u. Ausg."
4****	Diebstahl unter erschwerenden Umständen §§ 243-244a StGB und zwar				Nur Ausgabe
4**1**	Diebstahl unter erschwerenden Umständen von Kraftwagen				Nur Ausgabe
4**2**	Diebstahl unter erschwerenden Umständen von Mopeds und Kraffrädern				Nur Ausgabe
4**3**	Diebstahl unter erschwerenden Umständen von Fahrrädern				Nur Ausgabe
4**4**	Diebstahl unter erschwerenden Umständen von Schusswaffen				Nur Ausgabe
4**5**	Diebstahl unter erschwerenden Umständen von unbaren Zahlungsmitteln				Nur Ausgabe
4**7**	Diebstahl unter erschwerenden Umständen von/aus Automaten				Nur Ausgabe
4**8**	Diebstahl unter erschwerenden Umständen von Antiquitäten, Kunst- und sakralen Gegenständen				Nur Ausgabe
405***	Diebstahl unter erschwerenden Umständen in/aus Banken, Sparkassen, Postfilialen und -agenturen und dgl.				Nur Ausgabe
410***	Diebstahl unter erschwerenden Umständen in/aus Dienst-, Büro-, Fabrikations-, Werkstatt- und Lagerräumen				Nur Ausgabe
415***	Diebstahl unter erschwerenden Umständen in/aus Gaststätten, Kantinen, Hotels und Pensionen				Nur Ausgabe
425***	Diebstahl unter erschwerenden Umständen in/aus Kiosken, Warenhäusern, Verkaufsräumen, Selbstbedienungsläden, Schaufenstern, Schaukästen und Vitrinen (darunter)				Nur Ausgabe
426***	Diebstahl unter erschwerenden Umständen - Ladendiebstahl				Nur Ausgabe
435***	Wohnungseinbruchdiebstahl § 244 Abs. 1 Nr. 3 StGB				Nur Ausgabe
436***	Tageswohnungseinbruch § 244 Abs. 1 Nr. 3 StGB				Nur Ausgabe
440***	Diebstahl unter erschwerenden Umständen in/aus Boden-, Kellerräumen, Waschküchen				Nur Ausgabe
445***	Diebstahl unter erschwerenden Umständen in/aus überwiegend unbezogenen Neu- und Rohbauten, Baubuden und Baustellen				Nur Ausgabe
450***	Diebstahl unter erschwerenden Umständen an/aus Kraftfahrzeugen				Nur Ausgabe
4910**	Schwerer Diebstahl von Sportschiffen / Booten				Nur Ausgabe
4920**	Schwerer Diebstahl von Außenbordmotoren				Nur Ausgabe
4930**	Schwerer Diebstahl in/aus Sportschiffen / Booten				Nur Ausgabe

Delikt	Bedeutungstext	Gesetz	Schaden	Opfer	Geltung des Schlüssels: "Nur Ausgabe" "Erfassung u. Ausg."
500000	Vermögens- und Fälschungsdelikte				Nur Ausgabe
510000	Betrug §§ 263, 263a, 264, 264a, 265, 265a, 265b StGB davon				Nur Ausgabe
511000	Waren- und Warenkreditbetrug davon				Nur Ausgabe
511100	Betrügerisches Erlangen von Kfz §§ 263, 263a StGB				Nur Ausgabe
511110	Betrügerisches Erlangen von Kfz § 263 StGB	§ 263 StGB	J	N	Erfassung
511120	Betrügerisches Erlangen von Kfz § 263a StGB	§ 263a StGB	J	N	Erfassung
511200	Sonstiger Warenkreditbetrug				Nur Ausgabe
511201	Tankbetrug	§ 263 StGB	J	N	Erfassung
511210	Weitere Arten des Warenkreditbetruges §§ 263, 263a StGB				Nur Ausgabe
511211	Weitere Arten des Warenkreditbetruges §§ 263 StGB	§ 263 StGB	J	N	Erfassung
511212	Weitere Arten des Warenkreditbetruges § 263a StGB	§ 263a StGB	J	N	Erfassung
511300	Warenbetrug	§ 263 StGB	J	N	Erfassung
513000	Kapitalanlage- und Anlagebetrug				Nur Ausgabe
513100	Prospektbetrug (Kapitalanlagebetrug) § 264a StGB	§ 264a StGB	N	N	Erfassung
513200	Anlagebetrug gemäß § 263 StGB	§ 263 StGB	J	N	Erfassung
514000	Geldkreditbetrug davon				Nur Ausgabe
514100	Kreditbetrug (im geschäftlichen Verkehr) § 265b StGB	§ 265b StGB	N	N	Erfassung
514200	Subventionsbetrug § 264 StGB	§ 264 StGB	J	N	Erfassung
514300	Krediterlangungsbetrug § 263 StGB	§ 263 StGB	J	N	Erfassung
515000	Erschleichen von Leistungen § 265a StGB				Nur Ausgabe
515001	Beförderungsererschleichung (Teil des Deliktsbereiches "Erschleichen von Leistungen")	§ 265a StGB	J	N	Erfassung
515079	Sonstiges Erschleichen von Leistungen	§ 265a StGB	J	N	Erfassung
516000	Betrug bzw. Computerbetrug mittel rechtswidrig erlangter unbarer Zahlungsmittel				Nur Ausgabe
516200	Betrug mittels rechtswidrig erlangter Zahlungskarten ohne PIN (Lastschriftverfahren)	§ 263 StGB	J	N	Erfassung
516300	Computerbetrug mittels rechtswidrig erlangter Zahlungskarten mit PIN gemäß § 263a StGB	§ 263a StGB	J	N	Erfassung
516500	Betrug bzw. Computerbetrug mittels rechtswidrig erlangter Daten von Zahlungskarten gemäß §§ 263, 263a StGB				Nur Ausgabe
516510	Betrug mittels rechtswidrig erlangter Daten von Zahlungskarten gemäß § 263 StGB	§ 263 StGB	J	N	Erfassung
516520	Computerbetrug mittels rechtswidrig erlangter Daten von Zahlungskarten gemäß § 263a StGB	§ 263a StGB	J	N	Erfassung
516900	Betrug bzw. Computerbetrug mittels rechtswidrig erlangter sonstiger unbarer Zahlungsmittel gemäß §§ 263, 263a StGB				Nur Ausgabe
516910	Betrug mittels rechtswidrig erlangter sonstiger unbarer Zahlungsmittel gemäß § 263 StGB	§ 263 StGB	J	N	Erfassung
516920	Computerbetrug mittels rechtswidrig erlangter sonstiger unbarer Zahlungsmittel gemäß § 263a StGB	§ 263a StGB	J	N	Erfassung

Delikt	Bedeutungstext	Gesetz	Schaden	Opfer	Geltung des Schlüssels: "Nur Ausgabe" "Erfassung u. Ausg."
517000	Sonstiger Betrug davon				Nur Ausgabe
517100	Leistungsbetrug	§ 263 StGB	J	N	Erfassung
517200	Leistungskreditbetrug				Nur Ausgabe
517210	Leistungskreditbetrug gemäß § 263 StGB	§ 263 StGB	J	N	Erfassung
517220	Leistungskreditbetrug gemäß § 263a StGB	§ 263a StGB	J	N	Erfassung
517400	Betrug zum Nachteil von Versicherungen und Versicherungsmissbrauch §§ 263, 265 StGB				Nur Ausgabe
517410	Betrug zum Nachteil von Versicherungen	§ 263 StGB	J	N	Erfassung
517420	Versicherungsmissbrauch	§ 265 StGB	J	N	Erfassung
517500	Computerbetrug (sonstiger) § 263a StGB (soweit nicht unter den Schlüsseln 511120, 511212, 516300, 516520, 516920, 517220, 517900, 518112 bzw. 518302 zu erfassen)				Nur Ausgabe
517510	Computerbetrug (sonstiger) gemäß § 263a Abs. 1 und 2 StGB	§ 263a Abs. 1 und 2 StGB	J	N	Erfassung
517520	Vorbereitung des Computerbetruges gemäß § 263a Abs. 3 StGB	§ 263a Abs. 3 StGB	J	N	Erfassung
517600	Provisionsbetrug	§ 263 StGB	J	N	Erfassung
517800	Sozialleistungsbetrug	§ 263 StGB	J	N	Erfassung
517900	Missbräuchliche Nutzung von Telekommunikationsdiensten gemäß § 263a StGB	§ 263a StGB	J	N	Erfassung
518100	Abrechnungsbetrug				Nur Ausgabe
518110	Abrechnungsbetrug im Gesundheitswesen §§ 263, 263a StGB				Nur Ausgabe
518111	Abrechnungsbetrug im Gesundheitswesen § 263 StGB	§ 263 StGB	J	N	Erfassung
518112	Abrechnungsbetrug im Gesundheitswesen § 263a StGB	§ 263a StGB	J	N	Erfassung
518179	Sonstiger Abrechnungsbetrug	§ 263 StGB	J	N	Erfassung
518200	Einmietbetrug	§ 263 StGB	J	N	Erfassung
518300	Überweisungsbetrug gemäß §§ 263, 263a StGB				Nur Ausgabe
518301	Überweisungsbetrug gemäß § 263 StGB	§ 263 StGB	J	N	Erfassung
518302	Überweisungsbetrug gemäß § 263a StGB	§ 263a StGB	J	N	Erfassung
518800	Kreditvermittlungsbetrug gemäß § 263 StGB	§ 263 StGB	J	N	Erfassung
518900	Sonstige weitere Betrugsarten	§ 263 StGB	J	N	Erfassung

Delikt	Bedeutungstext	Gesetz	Schaden	Opfer	Geltung des Schlüssels: "Nur Ausgabe" "Erfassung u. Ausg."
520000	Veruntreuungen §§ 266, 266a, 266b StGB davon				Nur Ausgabe
521000	Untreue § 266 StGB; darunter				Nur Ausgabe
521079	Sonstige Untreue	§ 266 StGB	J	N	Erfassung
521100	Untreue bei Kapitalanlagegeschäften	§ 266 StGB	J	N	Erfassung
522000	Vorenthalten und Veruntreuen von Arbeitsentgelt § 266a StGB	§ 266a StGB	J	N	Erfassung
523000	Missbrauch von Scheck- und Kreditkarten § 266b StGB	§ 266b StGB	J	N	Erfassung
530000	Unterschlagung §§ 246, 247, 248a StGB; darunter				Nur Ausgabe
530079	Unterschlagung sonstiger Güter/Sachen gemäß §§ 246, 247, 248a StGB - ohne von Kfz	§§ 246, 247, 248a StGB	J	N	Erfassung
531000	Unterschlagung von Kfz gemäß §§ 246, 247 StGB	§§ 246, 247 StGB	J	N	Erfassung
540000	Urkundenfälschung §§ 267-271, 273-279, 281 StGB; darunter				Nur Ausgabe
540001	Sonstige Urkundenfälschung gemäß § 267 StGB	§ 267 StGB	N	N	Erfassung
540002	Mittelbare Falschbeurkundung	§ 271 StGB	N	N	Erfassung
540003	Verändern von amtlichen Ausweisen	§ 273 StGB	N	N	Erfassung
540004	Urkundenunterdrückung; Veränderung einer Grenzbezeichnung § 274 StGB	§ 274 StGB	N	N	Erfassung
540005	Vorbereitung der Fälschung von amtlichen Ausweisen	§ 275 StGB	N	N	Erfassung
540006	Verschaffen von falschen amtlichen Ausweisen	§ 276 StGB	N	N	Erfassung
540007	Fälschung von Gesundheitszeugnissen	§ 277 StGB	N	N	Erfassung
540008	Ausstellen unrichtiger Gesundheitszeugnisse	§ 278 StGB	N	N	Erfassung
540009	Gebrauch unrichtiger Gesundheitszeugnisse	§ 279 StGB	N	N	Erfassung
540010	Missbrauch von Ausweispapieren	§ 281 StGB	N	N	Erfassung
541000	Fälschung technischer Aufzeichnungen § 268 StGB				Nur Ausgabe
541001	Manipulation von Fahrtenschreibern und EG-Kontrollgeräten gemäß § 268 StGB	§ 268 StGB	N	N	Erfassung
541079	Sonstige Fälschung technischer Aufzeichnungen	§ 268 StGB	N	N	Erfassung
542000	Fälschung zur Erlangung von Betäubungsmitteln	§ 267 StGB	N	N	Erfassung
543000	Fälschung beweisheblicher Daten, Täuschung im Rechtsverkehr bei Datenverarbeitung §§ 269, 270 StGB				Nur Ausgabe
543010	Fälschung beweisheblicher Daten § 269 StGB	§ 269 StGB	N	N	Erfassung
543020	Täuschung im Rechtsverkehr bei Datenverarbeitung § 270 StGB	§ 270 StGB	N	N	Erfassung
550000	Geld- und Wertzeichenfälschung, Fälschung von Zahlungskarten mit oder ohne Garantiefunktion, Schecks und Wechseln §§ 146-149, 151, 152, 152a, 152b StGB; darunter				Nur Ausgabe
550010	Gewerbs- und bandenmäßiges Geldfälschung gemäß § 146 Abs. 2 StGB	§ 146 (2) StGB	N	N	Erfassung
550020	Wertpapierfälschung	§ 151 StGB	N	N	Erfassung
550030	Fälschung Geld-/Wertzeichen fremder Währungsgebiete	§ 152 StGB	N	N	Erfassung
551000	Geld- und Wertzeichenfälschung einschl. Vorbereitungshandlungen §§ 146 außer Abs. 1 Nr. 3, 148, 149 StGB				Nur Ausgabe
551010	Geldfälschung (einschl. Vorbereitungshandlung) gem. § 146 Abs. 1 Nr. 1 und 2 StGB	§ 146 (1) 1, 2 StGB	N	N	Erfassung
551020	Wertzeichenfälschung	§ 148 StGB	N	N	Erfassung
551030	Vorbereitung der Fälschung von Geld und Wertzeichen	§ 149 StGB	N	N	Erfassung

Delikt	Bedeutungstext	Gesetz	Schaden	Opfer	Geltung des Schlüssels: "Nur Ausgabe" "Erfassung u. Ausg."
552000	Inverkehrbringen von Falschgeld §§ 146 Abs. 1 Nr. 3, 147 StGB				Nur Ausgabe
552010	Inverkehrbringen von Falschgeld gemäß § 146 Abs. 1 Nr. 3 StGB	§ 146 (1) 3 StGB	N	N	Erfassung
552020	Inverkehrbringen von Falschgeld gemäß § 147 StGB (nach gutgläubigem Erwerb)	§ 147 StGB	N	N	Erfassung
553000	Fälschung von Zahlungskarten mit oder ohne Garantiefunktion, Schecks und Wechseln gemäß §§ 152a, 152b StGB davon				Nur Ausgabe
553100	Gebrauch falscher Zahlungskarten mit oder ohne Garantiefunktion, Schecks und Wechsel gemäß §§ 152a, 152b StGB				Nur Ausgabe
553110	Gebrauch falscher Zahlungskarten ohne Garantiefunktion, Schecks und Wechsel	§ 152a StGB	N	N	Erfassung
553120	Gebrauch falscher Zahlungskarten mit Garantiefunktion	§ 152b StGB	N	N	Erfassung
553200	Nachmachen, Verfälschen, Verschaffen, Feilhalten oder Überlassen falscher Zahlungskarten mit oder ohne Garantiefunktion, Schecks und Wechsel gemäß §§ 152a, 152b StGB				Nur Ausgabe
553210	Nachmachen, Verfälschen, Verschaffen, Feilhalten oder Überlassen falscher Zahlungskarten ohne Garantiefunktion, Schecks und Wechsel	§ 152a StGB	N	N	Erfassung
553220	Nachmachen, Verfälschen, Verschaffen, Feilhalten oder Überlassen falscher Zahlungskarten mit Garantiefunktion	§ 152b StGB	N	N	Erfassung
560000	Insolvenzstraftaten §§ 283, 283a-d StGB davon				Nur Ausgabe
561000	Bankrott § 283 StGB	§ 283 StGB	J	N	Erfassung
562000	Besonders schwerer Fall des Bankrotts § 283a StGB	§ 283a StGB	J	N	Erfassung
563000	Verletzung der Buchführungspflicht § 283b StGB	§ 283b StGB	N	N	Erfassung
564000	Gläubigerbegünstigung § 283c StGB	§ 283c StGB	J	N	Erfassung
565000	Schuldnerbegünstigung § 283d StGB	§ 283d StGB	J	N	Erfassung
600000	Sonstige Straftatbestände (StGB)				Nur Ausgabe
610000	Erpressung § 253 StGB; darunter				Nur Ausgabe
610001	Schutzgelderpressung	§ 253 StGB	J	N	Erfassung
610079	Sonstige Erpressung	§ 253 StGB	J	N	Erfassung
611000	Erpressung auf sexueller Grundlage	§ 253 StGB	J	N	Erfassung
620000	Widerstand gegen die Staatsgewalt und Straftaten gegen die öffentliche Ordnung §§ 111, 113, 114, 120, 121, 123-127, 129, 130-134, 136, 138, 140, 145, 145a, 145c, 145d StGB; darunter				Nur Ausgabe
620001	Störung des öffentlichen Friedens durch Androhung von Straftaten	§ 126 StGB	N	N	Erfassung
620002	Bildung bewaffneter Gruppen	§ 127 StGB	N	N	Erfassung
620003	Bildung krimineller Vereinigungen	§ 129 StGB	N	N	Erfassung
620004	Anleitung zu Straftaten	§ 130a StGB	N	N	Erfassung
620005	Amtsanmaßung	§ 132 StGB	N	N	Erfassung
620006	Missbrauch von Titeln, Berufsbezeichnungen, Abzeichen	§ 132a StGB	N	N	Erfassung
620007	Verwahrungsbruch	§ 133 StGB	N	N	Erfassung
620008	Verletzung amtlicher Bekanntmachungen	§ 134 StGB	N	N	Erfassung
620009	Verstrickungsbruch, Siegelbruch	§ 136 StGB	N	N	Erfassung
620010	Nichtanzeige geplanter Straftaten	§ 138 StGB	N	N	Erfassung
620011	Belohnung und Billigung von Straftaten	§ 140 StGB	N	N	Erfassung
620013	Missbrauch von Notrufen und Beeinträchtigung von Unfallverhütungs- und Nothilfemitteln	§ 145 StGB	N	N	Erfassung
620014	Verstoß gegen Weisung während Führungsaufsicht	§ 145a StGB	N	N	Erfassung
620015	Verstoß gegen das Berufsverbot	§ 145c StGB	N	N	Erfassung

Delikt	Bedeutungstext	Gesetz	Schaden	Opfer	Geltung des Schlüssels: "Nur Ausgabe" "Erfassung u. Ausg."
621000	Widerstand gegen die Staatsgewalt §§ 111, 113, 114, 120, 121 StGB				Nur Ausgabe
621010	Öffentliche Aufforderung zu Straftaten	§ 111 StGB	N	N	Erfassung
621020	Widerstand gegen Vollstreckungsbeamte				Nur Ausgabe
621021	Widerstand gegen Polizeivollzugsbeamte	§ 113 StGB	N	J	Erfassung
621029	Widerstand gegen Vollstreckungsbeamte (ohne Polizeivollzugsbeamte)	§ 113 StGB	N	J	Erfassung
621030	Widerstand gegen gleichgestellte Personen	§ 114 StGB	N	J	Erfassung
621040	Gefangenenbefreiung	§ 120 StGB	N	N	Erfassung
621050	Gefangenenmeuterei	§ 121 StGB	N	N	Erfassung
622000	Hausfriedensbruch §§ 123, 124 StGB davon				Nur Ausgabe
622100	Hausfriedensbruch § 123 StGB	§ 123 StGB	N	N	Erfassung
622200	Schwerer Hausfriedensbruch § 124 StGB	§ 124 StGB	N	N	Erfassung
623000	Landfriedensbruch §§ 125, 125a StGB				Nur Ausgabe
623010	Landfriedensbruch § 125 StGB	§ 125 StGB	N	N	Erfassung
623020	Besonders schwerer Landfriedensbruch § 125a StGB	§ 125a StGB	N	N	Erfassung
624000	Vortäuschen einer Straftat § 145d StGB; darunter				Nur Ausgabe
624010	Vortäuschen einer Straftat gegen die sexuelle Selbstbestimmung	§ 145d StGB	N	N	Erfassung
624079	Vortäuschen einer sonstigen Straftat	§ 145d StGB	N	N	Erfassung
624100	Vortäuschen eines Raubes	§ 145d StGB	N	N	Erfassung
624200	Vortäuschen eines Diebstahls				Nur Ausgabe
624201	Vortäuschen eines Kfz-Diebstahls	§ 145d StGB	N	N	Erfassung
624279	Vortäuschen eines sonstigen Diebstahls	§ 145d StGB	N	N	Erfassung
626000	Gewaltdarstellung § 131 StGB; darunter				Nur Ausgabe
626079	Sonstige Gewaltdarstellung	§ 131 (1) 1, 2, 4; (2) StGB	N	N	Erfassung
626100	Gewaltdarstellung - Schriften an Personen unter 18 Jahren § 131 Abs. 1 Nr. 3 StGB	§ 131 (1) 3 StGB	N	N	Erfassung
627000	Volksverhetzung § 130 StGB	§ 130 StGB	N	N	Erfassung
630000	Begünstigung, Strafvereitelung (ohne Strafvereitelung im Amt), Hehlerei und Geldwäsche §§ 257, 258, 259-261 StGB; darunter				Nur Ausgabe
630010	Begünstigung	§ 257 StGB	N	N	Erfassung
630020	Strafvereitelung	§ 258 StGB	N	N	Erfassung
631000	Hehlerei von Kfz §§ 259-260a StGB; darunter				Nur Ausgabe
631079	Hehlerei von Kfz gemäß § 259 StGB	§ 259 StGB	N	N	Erfassung
631100	Gewerbsmäßige Hehlerei von Kfz § 260 Abs. 1 Nr. 1 StGB	§ 260 (1) 1 StGB	N	N	Erfassung
631200	Bandenhehlerei von Kfz § 260 Abs. 1 Nr. 2 StGB	§ 260 (1) 2 StGB	N	N	Erfassung
631300	Gewerbsmäßige Bandenhehlerei von Kfz § 260a StGB	§ 260a StGB	N	N	Erfassung
632000	Sonstige Hehlerei §§ 259-260a StGB; darunter				Nur Ausgabe
632079	Sonstige Hehlerei § 259 StGB	§ 259 StGB	N	N	Erfassung
632100	Gewerbsmäßige Hehlerei § 260 Abs. 1 Nr. 1 StGB	§ 260 Nr. 1 StGB	N	N	Erfassung
632200	Bandenhehlerei § 260 Abs. 1 Nr. 2 StGB	§ 260 Nr. 2 StGB	N	N	Erfassung
632300	Gewerbsmäßige Bandenhehlerei § 260a StGB	§ 260a StGB	N	N	Erfassung
633000	Geldwäsche, Verschleierung unrechtmäßig erlangter Vermögenswerte § 261 StGB	§ 261 StGB	N	N	Erfassung

Delikt	Bedeutungstext	Gesetz	Schaden	Opfer	Geltung des Schlüssels: "Nur Ausgabe" "Erfassung u. Ausg."
640000	Brandstiftung und Herbeiführen einer Brandgefahr §§ 306-306d, 306f StGB; darunter				Nur Ausgabe
640010	Fahrlässige Brandstiftung	§ 306d StGB	N	N	Erfassung
640020	Fahrlässiges Herbeiführen einer Brandgefahr	§ 306f (3) StGB	N	N	Erfassung
641000	(Vorsätzliche) Brandstiftung und Herbeiführen einer Brandgefahr §§ 306-306c, 306f Abs. 1 und 2 StGB				Nur Ausgabe
641010	Vorsätzliche Brandstiftung	§ 306 StGB	N	N	Erfassung
641020	Schwere Brandstiftung	§ 306a StGB	N	N	Erfassung
641030	Besonders schwere Brandstiftung	§ 306b StGB	N	N	Erfassung
641040	Brandstiftung mit Todesfolge	§ 306c StGB	N	J	Erfassung
641050	Vorsätzliches Herbeiführen einer Brandgefahr	§ 306f (1) (2) StGB	N	N	Erfassung
650000	Wettbewerbs-, Korruption- und Amtsdelikte §§ 258a, 298-300, 331-353d, 355, 357 StGB davon				Nur Ausgabe
651000	Vorteilsannahme, Bestechlichkeit §§ 331, 332, 335 StGB davon				Nur Ausgabe
651100	Vorteilsannahme § 331 StGB	§ 331 StGB	N	N	Erfassung
651200	Bestechlichkeit § 332 StGB	§ 332 StGB	N	N	Erfassung
651300	Bestechlichkeit - gewerbsmäßig oder als Mitglied einer Bande gemäß § 335 Abs. 2 Nr. 3 StGB	§ 335 (2) 3 StGB	N	N	Erfassung
651400	Alle sonstigen besonders schweren Fälle der Bestechlichkeit gemäß § 335 StGB	§ 335 (2) 1, 2 StGB	N	N	Erfassung
652000	Vorteilsgewährung, Bestechung §§ 333, 334, 335 StGB davon				Nur Ausgabe
652100	Vorteilsgewährung § 333 StGB	§ 333 StGB	N	N	Erfassung
652200	Bestechung § 334 StGB	§ 334 StGB	N	N	Erfassung
652300	Bestechung - gewerbsmäßig oder als Mitglied einer Bande nach § 335 Abs. 2 Nr. 3 StGB	§ 335 (2) 3 StGB	N	N	Erfassung
652400	Alle sonstigen besonders schweren Fälle der Bestechung nach § 335 StGB	§ 335 (2) 1, 2 StGB	N	N	Erfassung
655000	Sonstige Straftaten im Amt §§ 258a, 339-353d, 355, 357 StGB; darunter				Nur Ausgabe
655001	Strafvereitelung im Amt	§ 258a StGB	N	N	Erfassung
655002	Rechtsbeugung	§ 339 StGB	N	N	Erfassung
655003	Aussageerpressung	§ 343 StGB	N	N	Erfassung
655004	Verfolgung Unschuldiger	§ 344 StGB	N	N	Erfassung
655005	Vollstreckung gegen Unschuldige	§ 345 StGB	N	N	Erfassung
655006	Falschbeurkundung im Amt	§ 348 StGB	N	N	Erfassung
655007	Gebührenüberhebung	§ 352 StGB	N	N	Erfassung
655008	Abgabenüberhebung; Leistungskürzung	§ 353 StGB	N	N	Erfassung
655009	Vertrauensbruch im auswärtigen Dienst	§ 353a StGB	N	N	Erfassung
655010	Verbotene Mitteilungen über Gerichtsverhandlungen	§ 353d StGB	N	N	Erfassung
655011	Verletzung des Steuergeheimnisses	§ 355 StGB	N	N	Erfassung
655012	Verleitung eines Untergebenen zu Straftaten	§ 357 StGB	N	N	Erfassung
655100	Körperverletzung im Amt § 340 StGB	§ 340 StGB	N	J	Erfassung
655200	Verletzung des Dienstgeheimnisses § 353b StGB	§ 353b StGB	N	N	Erfassung
656000	Wettbewerbsbeschränkende Absprachen bei Ausschreibungen § 298 StGB	§ 298 StGB	N	N	Erfassung

Delikt	Bedeutungstext	Gesetz	Schaden	Opfer	Geltung des Schlüssels: "Nur Ausgabe" "Erfassung u. Ausg."
657000	Bestechlichkeit und Bestechung im geschäftlichen Verkehr §§ 299, 300 StGB; davon				Nur Ausgabe
657100	Bestechlichkeit und Bestechung gemäß § 299 StGB				Nur Ausgabe
657110	Bestechlichkeit und Bestechung gemäß § 299 Abs. 1 und 2 StGB	§ 299 (1) (2) StGB	N	N	Erfassung
657120	Bestechlichkeit und Bestechung gemäß § 299 Abs. 3 StGB	§ 299 (3) StGB	N	N	Erfassung
657200	Bestechlichkeit und Bestechung - gewerbsmäßig oder als Mitglied einer Bande gemäß § 300 Satz 2 Nr. 2 StGB	§ 300 [2] 2 StGB	N	N	Erfassung
657300	Bestechlichkeit und Bestechung - Vorteil großen Ausmaßes gemäß § 300 Satz 2 Nr. 1 StGB	§ 300 [2] 1 StGB	N	N	Erfassung
660000	Strafbarer Eigennutz §§ 284, 285, 287-293, 297 StGB darunter				Nur Ausgabe
660010	Vereiteln der Zwangsvollstreckung	§ 288 StGB	N	N	Erfassung
660020	Pfandkehr	§ 289 StGB	N	N	Erfassung
660030	Unbefugter Gebrauch von Pfandsachen	§ 290 StGB	N	N	Erfassung
660040	Gefährdung von Schiffen, Kraft- und Luftfahrzeugen durch Bannware	§ 297 StGB	N	N	Erfassung
661000	Glücksspiel §§ 284, 285, 287 StGB				Nur Ausgabe
661010	Unerlaubte Veranstaltung eines Glücksspiels	§ 284 StGB	N	N	Erfassung
661020	Beteiligung am unerlaubten Glücksspiel	§ 285 StGB	N	N	Erfassung
661030	Unerlaubte Veranstaltung einer Lotterie oder Ausspielung	§ 287 StGB	N	N	Erfassung
662000	Wilderei §§ 292, 293 StGB darunter				Nur Ausgabe
662001	Fischwilderei	§ 293 StGB	N	N	Erfassung
662100	Jagdwilderei § 292 StGB	§ 292 StGB	N	N	Erfassung
663000	Wucher § 291 StGB	§ 291 StGB	N	N	Erfassung

Delikt	Bedeutungstext	Gesetz	Schaden	Opfer	Geltung des Schlüssels: "Nur Ausgabe" "Erfassung u. Ausg."
670000	Alle sonstigen Straftaten gemäß StGB - ohne Verkehrsdelikte darunter				Nur Ausgabe
670001	Falsche uneidliche Aussage (Falschaussage)	§ 153 StGB	N	N	Erfassung
670002	Meineid	§ 154 StGB	N	N	Erfassung
670003	Falsche Versicherung an Eides statt	§ 156 StGB	N	N	Erfassung
670005	Verleitung zur Falschaussage	§ 160 StGB	N	N	Erfassung
670006	Fahrlässiger Falscheid, fahrlässige falsche Versicherung an Eides statt	§ 161 StGB	N	N	Erfassung
670007	Falsche Verdächtigung	§ 164 StGB	N	N	Erfassung
670008	Beschimpfung von Bekenntnissen, Religionsgemeinschaften und Weltanschauungsvereinigungen	§ 166 StGB	N	N	Erfassung
670009	Störung der Religionsausübung	§ 167 StGB	N	N	Erfassung
670010	Störung einer Bestattungsfeier	§ 167a StGB	N	N	Erfassung
670011	Störung der Totenruhe	§ 168 StGB	N	N	Erfassung
670012	Personenstands Fältschung	§ 169 StGB	N	N	Erfassung
670013	Doppelehe	§ 172 StGB	N	N	Erfassung
670014	Beischlaf zwischen Verwandten	§ 173 StGB	N	N	Erfassung
670015	Üble Nachrede und Verleumdung gegen Personen des politischen Lebens	§ 188 StGB	N	N	Erfassung
670016	Verletzung der Vertraulichkeit des Wortes	§ 201 StGB	N	N	Erfassung
670017	Verletzung des Briefgeheimnisses	§ 202 StGB	N	N	Erfassung
670018	Verletzung von Privatgeheimnissen	§ 203 StGB	N	N	Erfassung
670019	Verwertung fremder Geheimnisse	§ 204 StGB	N	N	Erfassung
670020	Verletzung des Post- u. Fernmeldegeheimnisses	§ 206 StGB	N	N	Erfassung
670021	Aussetzung	§ 221 StGB	N	J	Erfassung
670024	Gefährliche Eingriffe in den Bahn-, Schiffs- und Luftverkehr	§ 315 StGB	N	N	Erfassung
670025	Gefährliche Eingriffe in den Straßenverkehr	§ 315b StGB	N	N	Erfassung
670026	Störung öffentlicher Betriebe	§ 316b StGB	N	N	Erfassung
670027	Störung von Telekommunikationsanlagen	§ 317 StGB	N	N	Erfassung
670029	Baugefährdung	§ 319 StGB	N	N	Erfassung
670030	Vollrausch	§ 323a StGB	N	N	Erfassung
670031	Gefährdung einer Entziehungskur	§ 323b StGB	N	N	Erfassung
670032	Unterlassene Hilfeleistung	§ 323c StGB	N	N	Erfassung
670033	Parteierrat	§ 356 StGB	N	N	Erfassung
670034	Verletzung des höchstpersönlichen Lebensbereiches durch Bildaufnahmen	§ 201a StGB	N	N	Erfassung
670079	Sonstige weitere Straftaten gemäß StGB		N	N	Erfassung
671000	Verletzung der Unterhaltungspflicht § 170 StGB	§ 170 StGB	N	N	Erfassung
672000	Verletzung der Fürsorge- oder Erziehungspflicht § 171 StGB	§ 171 StGB	N	N	Erfassung

Delikt	Bedeutungstext	Gesetz	Schaden	Opfer	Geltung des Schlüssels: "Nur Ausgabe" "Erfassung u. Ausg."
673000	Beleidigung §§ 185-187, 189 StGB darunter				Nur Ausgabe
673010	Beleidigung ohne sexuelle Grundlage	§ 185 StGB	N	N	Erfassung
673020	Üble Nachrede ohne sexuelle Grundlage	§ 186 StGB	N	N	Erfassung
673030	Verleumdung ohne sexuelle Grundlage	§ 187 StGB	N	N	Erfassung
673040	Verunglimpfung des Andenkens Verstorbener ohne sexuelle Grundlage	§ 189 StGB	N	N	Erfassung
673100	Beleidigung auf sexueller Grundlage §§ 185-187, 189 StGB				Nur Ausgabe
673110	Beleidigung auf sexueller Grundlage	§ 185 StGB	N	N	Erfassung
673120	Üble Nachrede auf sexueller Grundlage	§ 186 StGB	N	N	Erfassung
673130	Verleumdung auf sexueller Grundlage	§ 187 StGB	N	N	Erfassung
673140	Verunglimpfung des Andenkens Verstorbener auf sexueller Grundlage	§ 189 StGB	N	N	Erfassung
674000	Sachbeschädigung §§ 303-305a StGB darunter				Nur Ausgabe
674010	Sachbeschädigung gemäß § 303 StGB (ohne Schl. 674100 und 674300)				Nur Ausgabe
674011	Sachbeschädigung durch Graffiti (ohne Schlüssel 674021, 674111, 674311 und 674321)	§ 303 StGB	N	N	Erfassung
674012	Sachbeschädigung durch Feuer (ohne Schlüssel 674022, 674180, 674312 und 674322)	§ 303 StGB	N	N	Erfassung
674019	Sonstige Sachbeschädigung (ohne Schlüssel 674029, 674119, 674319 und 674329)	§ 303 StGB	N	N	Erfassung
674020	Gemeinschädliche Sachbeschädigung (ohne Schlüssel 674320)				Nur Ausgabe
674021	Gemeinschädliche Sachbeschädigung durch Graffiti (ohne Schlüssel 674321)	§ 304 StGB	N	N	Erfassung
674022	Gemeinschädliche Sachbeschädigung durch Feuer (ohne Schlüssel 674322)	§ 304 StGB	N	N	Erfassung
674029	Sonstige gemeinschädliche Sachbeschädigung (ohne Schlüssel 674329)	§ 304 StGB	N	N	Erfassung
674030	Zerstörung von Bauwerken (ohne Schlüssel 674330)	§ 305 StGB	N	N	Erfassung
674100	Sachbeschädigung an Kfz				Nur Ausgabe
674111	Sachbeschädigung durch Graffiti an Kfz	§ 303 StGB	N	N	Erfassung
674119	Sonstige Sachbeschädigung an Kfz	§ 303 StGB	N	N	Erfassung
674180	Sachbeschädigung durch Feuer an Kfz	§ 303 StGB	N	N	Erfassung
674200	Datenveränderung, Computersabotage §§ 303a, 303b StGB				Nur Ausgabe
674210	Datenveränderung	§ 303a StGB	N	N	Erfassung
674220	Computersabotage	§ 303b StGB	N	N	Erfassung

Delikt	Bedeutungstext	Gesetz	Schaden	Opfer	Geltung des Schlüssels: "Nur Ausgabe" "Erfassung u. Ausg."
674300	Sonstige Sachbeschädigung auf Straßen, Wegen oder Plätzen				Nur Ausgabe
674310	Sonstige Sachbeschädigung auf Straßen, Wegen oder Plätzen gemäß § 303 StGB				Nur Ausgabe
674311	Sonstige Sachbeschädigung durch Graffiti auf Straßen, Wegen oder Plätzen	§ 303 StGB	N	N	Erfassung
674312	Sonstige Sachbeschädigung durch Feuer auf Straßen, Wegen oder Plätzen	§ 303 StGB	N	N	Erfassung
674319	Sonstige Sachbeschädigung auf Straßen, Wegen oder Plätzen	§ 303 StGB	N	N	Erfassung
674320	Gemeinschädliche Sachbeschädigung auf Straßen, Wegen oder Plätzen				Nur Ausgabe
674321	Gemeinschädliche Sachbeschädigung durch Graffiti auf Straßen, Wegen oder Plätzen	§ 304 StGB	N	N	Erfassung
674322	Gemeinschädliche Sachbeschädigung durch Feuer auf Straßen, Wegen oder Plätzen	§ 304 StGB	N	N	Erfassung
674329	Sonstige gemeinschädliche Sachbeschädigung auf Straßen, Wegen oder Plätzen	§ 304 StGB	N	N	Erfassung
674330	Zerstörung von Bauwerken auf Straßen, Wegen oder Plätzen	§ 305 StGB	N	N	Erfassung
674500	Zerstörung wichtiger Arbeitsmittel § 305a StGB				Nur Ausgabe
674512	Zerstörung wichtiger Arbeitsmittel durch Feuer	§ 305a StGB	N	N	Erfassung
674519	Sonstige Zerstörung wichtiger Arbeitsmittel	§ 305a StGB	N	N	Erfassung
675000	Sprengstoff- und Strahlungsverbrechen §§ 307 - 312 StGB davon				Nur Ausgabe
675100	Herbeiführen einer Explosion durch Kernenergie § 307 StGB	§ 307 StGB	N	N	Erfassung
675200	Herbeiführen einer Sprengstoffexplosion § 308 StGB	§ 308 StGB	N	N	Erfassung
675300	Missbrauch ionisierender Strahlen § 309 StGB	§ 309 StGB	N	N	Erfassung
675400	Vorbereitung eines Explosions- oder Strahlungsverbrechens § 310 StGB	§ 310 StGB	N	N	Erfassung
675500	Freisetzen ionisierender Strahlen § 311 StGB	§ 311 StGB	N	N	Erfassung
675600	Fehlerhafte Herstellung einer kerntechnischen Anlage § 312 StGB	§ 312 StGB	N	N	Erfassung
676000	Straftaten gegen die Umwelt §§ 324, 324a, 325-330a StGB darunter				Nur Ausgabe
676010	Bodenverunreinigung 324a StGB				Nur Ausgabe
676011	Bodenverunreinigung	§ 324a StGB	N	N	Erfassung
676012	Bodenverunreinigung - besonders schwerer Fall -	§ 324a i.V.m. § 330 StGB	N	N	Erfassung
676100	Gewässerverunreinigung § 324 StGB				Nur Ausgabe
676101	Gewässerverunreinigung	§ 324 StGB	N	N	Erfassung
676102	Gewässerverunreinigung - besonders schwerer Fall -	§ 324 i.V.m. § 330 StGB	N	N	Erfassung
676200	Luftverunreinigung § 325 StGB				Nur Ausgabe
676201	Luftverunreinigung	§ 325 StGB	N	N	Erfassung
676202	Luftverunreinigung - besonders schwerer Fall -	§ 325 i.V.m. § 330 StGB	N	N	Erfassung
676300	Verursachen von Lärm, Erschütterungen und nichtionisierenden Strahlen § 325a StGB				Nur Ausgabe
676301	Verursachen von Lärm, Erschütterungen und nichtionisierenden Strahlen	§ 325a StGB	N	N	Erfassung
676302	Verursachen von Lärm, Erschütterungen und nichtionisierenden Strahlen - besonders schwerer Fall -	§ 325a i.V.m. § 330 StGB	N	N	Erfassung
676400	Unerlaubter Umgang mit Abfällen § 326 außer Abs. 2 StGB				Nur Ausgabe
676410	Unerlaubter Umgang mit Abfällen § 326 Abs. 1				Nur Ausgabe
676411	Unerlaubter Umgang mit Abfällen § 326 Abs. 1	§ 326 (1) StGB	N	N	Erfassung
676412	Unerlaubter Umgang mit Abfällen § 326 Abs. 1 - besonders schwerer Fall -	§ 326 (1) i.V.m. § 330 StGB	N	N	Erfassung
676420	Unerlaubter Umgang mit Abfällen § 326 Abs. 3				Nur Ausgabe
676421	Unerlaubter Umgang mit Abfällen § 326 Abs. 3	§ 326 (3) StGB	N	N	Erfassung
676422	Unerlaubter Umgang mit Abfällen § 326 Abs. 3 - besonders schwerer Fall -	§ 326 (3) i.V.m. § 330 StGB	N	N	Erfassung

Delikt	Bedeutungstext	Gesetz	Schaden	Opfer	Geltung des Schlüssels: "Nur Ausgabe" "Erfassung u. Ausg."
676500	Unerlaubtes Betreiben von Anlagen § 327 StGB				Nur Ausgabe
676510	Unerlaubtes Betreiben von Anlagen § 327 StGB Abs. 1 (kerntechnische Anlage und Kernbrennstoffe)				Nur Ausgabe
676511	Unerlaubtes Betreiben von Anlagen § 327 Abs. 1 (kerntechnische Anlage und Kernbrennstoffe)	§ 327 (1) StGB	N	N	Erfassung
676512	Unerlaubtes Betreiben von Anlagen § 327 Abs. 1 (kerntechnische Anlage und Kernbrennstoffe) - besonders schwerer Fall -	§ 327 (1) i.V.m. § 330 StGB	N	N	Erfassung
676520	Unerlaubtes Betreiben von Anlagen § 327 Abs. 2				Nur Ausgabe
676521	Unerlaubtes Betreiben von Anlagen § 327 Abs. 2	§ 327 (2) StGB	N	N	Erfassung
676522	Unerlaubtes Betreiben von Anlagen § 327 Abs. 2 - besonders schwerer Fall -	§ 327 (2) i.V.m. § 330 StGB	N	N	Erfassung
676600	Unerlaubter Umgang mit radioaktiven Stoffen und anderen gefährlichen Gütern § 328 StGB				Nur Ausgabe
676610	Unerlaubter Umgang mit radioaktiven Stoffen § 328 StGB Abs. 1 und 2				Nur Ausgabe
676611	Unerlaubter Umgang mit radioaktiven Stoffen § 328 StGB Abs. 1 und 2	§ 328 (1, 2) StGB	N	N	Erfassung
676612	Unerlaubter Umgang mit radioaktiven Stoffen § 328 StGB Abs. 1 und 2 - besonders schwerer Fall -	§ 328 (1, 2) i.V.m. § 330 StGB	N	N	Erfassung
676620	Unerlaubter Umgang mit anderen gefährlichen Stoffen und Gütern § 328 Abs. 3 StGB				Nur Ausgabe
676621	Unerlaubter Umgang mit anderen gefährlichen Stoffen und Gütern § 328 Abs. 3 StGB	§ 328 (3) StGB	N	N	Erfassung
676622	Unerlaubter Umgang mit anderen gefährlichen Stoffen und Gütern § 328 Abs. 3 StGB - besonders schwerer Fall -	§ 328 (3) i.V.m. § 330 StGB	N	N	Erfassung
676700	Gefährdung schutzbedürftiger Gebiete § 329 StGB				Nur Ausgabe
676701	Gefährdung schutzbedürftiger Gebiete	§ 329 StGB	N	N	Erfassung
676702	Gefährdung schutzbedürftiger Gebiete - besonders schwerer Fall -	§ 329 i.V.m. § 330 StGB	N	N	Erfassung
676800	Abfallein- / -aus- und -durchfuhr gemäß § 326 Abs. 2 StGB				Nur Ausgabe
676810	Ungenehmigte Einfuhr von Abfällen § 326 Abs. 2 StGB				Nur Ausgabe
676811	Ungenehmigte Einfuhr von Abfällen	§ 326 (2) StGB	N	N	Erfassung
676812	Ungenehmigte Einfuhr von Abfällen - besonders schwerer Fall -	§ 326 (2) i.V.m. § 330 StGB	N	N	Erfassung
676820	Ungenehmigte Ausfuhr von Abfällen § 326 Abs. 2 StGB				Nur Ausgabe
676821	Ungenehmigte Ausfuhr von Abfällen	§ 326 (2) StGB	N	N	Erfassung
676822	Ungenehmigte Ausfuhr von Abfällen - besonders schwerer Fall -	§ 326 (2) i.V.m. § 330 StGB	N	N	Erfassung
676830	Ungenehmigte Durchfuhr von Abfällen § 326 Abs. 2 StGB				Nur Ausgabe
676831	Ungenehmigte Durchfuhr von Abfällen	§ 326 (2) StGB	N	N	Erfassung
676832	Ungenehmigte Durchfuhr von Abfällen - besonders schwerer Fall -	§ 326 (2) i.V.m. § 330 StGB	N	N	Erfassung
676900	Schwere Gefährdung durch Freisetzen von Giften § 330a StGB	§ 330a StGB	N	N	Erfassung
677000	Gemeingefährliche Vergiftung gemäß § 314 StGB	§ 314 StGB	N	N	Erfassung

Delikt	Bedeutungstext	Gesetz	Schaden	Opfer	Geltung des Schlüssels: "Nur Ausgabe" "Erfassung u. Ausg."
678000	Ausspähen, Abfangen von Daten einschl. Vorbereitungshandlungen §§ 202a, 202b, 202c StGB				Nur Ausgabe
678010	Ausspähen von Daten § 202a StGB	§ 202a StGB	N	N	Erfassung
678020	Abfangen von Daten § 202b StGB	§ 202b StGB	N	N	Erfassung
678030	Vorbereiten des Ausspähens und Abfangens von Daten §§ 202c StGB	§ 202c StGB	N	N	Erfassung
679000	Weitere Straftaten mit Umweltrelevanz gemäß StGB				Nur Ausgabe
679010	Herbeiführen einer Überschwemmung § 313 StGB	§ 313 StGB	N	N	Erfassung
679020	Beschädigung wichtiger Anlagen § 318 StGB	§ 318 StGB	N	N	Erfassung
700000	Strafrechtliche Nebengesetze				Nur Ausgabe
710000	Straftaten gegen strafrechtliche Nebengesetze auf dem Wirtschaftssektor davon				Nur Ausgabe
712000	Straftaten nach AktG, GenG, GmbHG, HGB, Rechnungslegungsg, Umwandlungsg, InsO darunter				Nur Ausgabe
712010	Aktiengesetz	AktG	J	N	Erfassung
712020	Handelsgesetzbuch	HGB	J	N	Erfassung
712030	GmbH-Gesetz	GmbHG	J	N	Erfassung
712040	Genossenschaftsgesetz	GenG	J	N	Erfassung
712050	Rechnungslegungsgesetz	RechnlegG	J	N	Erfassung
712060	Umwandlungsgesetz	UmwG	J	N	Erfassung
712200	Insolvenzverschleppung § 15a Insolvenzordnung	§ 15a InsO	J	N	Erfassung
713000	Delikte im Zusammenhang mit Schwarzarbeitbekämpfungsgesetz und Arbeitnehmerüberlassungsgesetz				Nur Ausgabe
713010	Verleihen nichtdeutscher Arbeitnehmer ohne Arbeitserlaubnis; § 15 Arbeitnehmerüberlassungsgesetz	§ 15 AÜG	J	N	Erfassung
713030	Beschäftigung von Ausländern ohne Genehmigung oder ohne Aufenthaltstitel und zu ungünstigen Arbeitsbedingungen; § 10 SchwarzArbG	§ 10 SchwarzArbG	J	N	Erfassung
714000	Straftaten i.V.m. dem Bankgewerbe sowie Wertpapierhandelsgesetz (Güdkreditwesen, BörsenG, DepotG, PfandBG, § 35 BundesbankG, ZAG)				Nur Ausgabe
714010	Bundesbankgesetz	§ 35 BBankG	J	N	Erfassung
714020	Börsengesetz	BörsG	J	N	Erfassung
714030	Pfandbriefgesetz	PfandBG	J	N	Erfassung
714040	Kreditwesengesetz	KWG	J	N	Erfassung
714050	Depotgesetz	DepG	J	N	Erfassung
714060	Wertpapierhandelsgesetz	WpHG	J	N	Erfassung
714070	Zahlungsdienstenaufsichtsgesetz	ZAG	J	N	Erfassung
715000	Straftaten im Zusammenhang mit Urheberrechtsbestimmungen (UrheberrechtsG, MarkenG, § 17 UWG, GebrauchsmusterG, DesignG, KunsturheberrechtsG, PatentG, HalbleiterschutzG) darunter				Nur Ausgabe
715010	Markengesetz	MarkenG	J	N	Erfassung
715020	Designgesetz	DesignG	J	N	Erfassung
715030	Gebrauchsmustergesetz	GebraMG	J	N	Erfassung
715040	Kunsturheberrechtsgesetz	KUG	J	N	Erfassung
715050	Urheberrechtsgesetz -sonstige Verstöße- (ohne Schl. 715100 u. 725200)	UrhG	J	N	Erfassung
715060	Patentgesetz	PatG	J	N	Erfassung
715070	Halbleiterschutzgesetz	HalbISchG	J	N	Erfassung
715100	Softwarepiraterie (private Anwendung, z. B. Computerspiele)	§§ 106-108 UrhG	J	N	Erfassung
715200	Softwarepiraterie in Form gewerbsmäßigen Handelns	§§ 107-108a UrhG	J	N	Erfassung
715300	Verrat von Betriebs- und Geschäftsgeheimnissen nach § 17 Abs. 1 und 4 UWG	§ 17 (1, 4) UWG	N	N	Erfassung
715400	Verrat von Betriebs- und Geschäftsgeheimnissen nach § 17 Abs. 2 und 4 UWG	§ 17 (2, 4) UWG	N	N	Erfassung

Delikt	Bedeutungstext	Gesetz	Schaden	Opfer	Geltung des Schlüssels: "Nur Ausgabe" "Erfassung u. Ausg."
716000	Straftaten im Zusammenhang mit Lebens- und Arzneimitteln (z.B. Lebensmittel- und Futtermittelgesetzbuch, ArzneimittelG, WeinG) darunter				Nur Ausgabe
716030	Straftaten nach dem Gentechnikgesetz	GenTG	N	N	Erfassung
716079	Sonstige Straftaten im Zusammenhang mit Lebensmitteln - soweit nicht unter anderen Schlüsseln zu erfassen -	i.Z.m. LM	N	N	Erfassung
716100	Straftaten nach dem Lebensmittel- und Futtermittelgesetzbuch	LFGB	N	N	Erfassung
716300	Straftaten nach dem Weingesetz	§§ 48, 49 WeinG	N	N	Erfassung
716400	Straftaten nach dem Arzneimittelgesetz (AMG)				Nur Ausgabe
716410	Doping im Sport				Nur Ausgabe
716411	Inverkehrbringen, Verschreiben, Anwendung bei Dritten von Arzneimitteln zu Dopingzwecken im Sport	§ 95 (1) 2a (3) AMG	N	N	Erfassung
716412	Besitz von Arzneimitteln oder Wirkstoffen zu Dopingzwecken im Sport	§ 95 (1) 2b (3) AMG	N	N	Erfassung
716420	illegale Arzneimittel in der legalen Verteilerkette (iAMidlegV)				Nur Ausgabe
716421	Inverkehrbringen von bedenklichen Arzneimitteln (iAMidlegV)	§ 95 (1) 1 (3) AMG	N	N	Erfassung
716422	Inverkehrbringen von oder Handel treiben mit gefälschten Arzneimitteln, Wirkstoffen (iAMidlegV)	§ 95 (1) 3a (3) AMG	N	N	Erfassung
716423	Inverkehrbringen nicht zugelassener Arzneimittel (iAMidlegV)	§ 96 Ziffer 5, 95 (3) AMG	N	N	Erfassung
716430	Arzneimittel in der illegalen Verteilerkette (AMidillegV)				Nur Ausgabe
716431	Inverkehrbringen von bedenklichen Arzneimitteln (AMidillegV)	§ 95 (1) 1 (3) AMG	N	N	Erfassung
716432	Inverkehrbringen von oder Handel treiben mit gefälschten Arzneimitteln, Wirkstoffen (AMidillegV)	§ 95 (1) 3a (3) AMG	N	N	Erfassung
716433	Inverkehrbringen nicht zugelassener Arzneimittel, Illegaler Handel oder Abgabe von verschreibungspflichtigen Arzneimitteln gemäß §§ 96 Ziffer Nr. 5, 95 (1) 4 AMG (AMidillegV)	§ 96 Nr. 5, 95 (1) 4 (3) AMG	N	N	Erfassung
716440	Herstellen gefälschter Arzneimittel oder Wirkstoffe	§ 95 (1) 3a AMG	N	N	Erfassung
716450	Illegaler Umgang mit Tierarzneimitteln	§§ 95 (1) 5, 6 - 11, 96, 5, 15-18a, 20b AMG	N	N	Erfassung
716460	Straftaten nach dem AMG gemäß § 95 (1) 2, 3, 5, 5a	§ 95 (1) 2, 3, 5, 5a AMG	N	N	Erfassung
716470	Straftaten nach dem AMG gemäß § 96 ohne die Ziffern Nummern 5, 15-18a und 20b	§ 96 ohne Nummern 5, 15-18a und 20b AMG	N	N	Erfassung
719000	Sonstige Straftaten (Nebengesetze) auf dem Wirtschaftssektor (z.B. Rennwett- und Lotterieg, UWG ohne § 17, Versicherungsaufsichtsg, WirtschaftsstrafG, Gewerbeordnung) darunter				Nur Ausgabe
719010	Rennwett- und Lotteriegesetz	RennwG	N	N	Erfassung
719040	Gewerbeordnung	GewO	N	N	Erfassung
719079	Sonstige Nebengesetze auf dem Wirtschaftssektor	so NG WS	N	N	Erfassung
719200	Straftaten nach UWG ohne § 17	§§ 4, 6c, 15, 18, 20 UWG	N	N	Erfassung
720000	Straftaten gegen sonstige strafrechtliche Nebengesetze -ohne Verkehrsdelikte- darunter				Nur Ausgabe
720001	Vereinsgesetz	VereinsG	N	N	Erfassung
720002	Versammlungsgesetze des Bundes und der Länder	VersammlG	N	N	Erfassung
720005	Missbräuchliches Herstellen, Vertreiben oder Ausgeben von amtlichen Kennzeichen § 22a StVG	§ 22a StVG	N	N	Erfassung
720009	Telekommunikationsgesetz	TKG	N	N	Erfassung
720011	Straftaten gemäß § 4 Gewaltschutzgesetz	§ 4 GewaltschG	N	N	Erfassung
720012	Straftaten gemäß § 1 EU-Bestechungsgesetz (EUBestG)	§ 1 EUBestG	N	N	Erfassung
720013	Straftaten gemäß §§ 1 und 2 des Gesetzes zur Bekämpfung internationaler Bestechung (IntBestG)	§§ 1 und 2 IntBestG	N	N	Erfassung
720014	Luftsicherheitsgesetz	LuftSiG	N	N	Erfassung
720079	Sonstige strafrechtliche Nebengesetze	so strfr NG	N	N	Erfassung
720080	§ 114 Abs. 1 Hamburgisches Schulgesetz (HmbSG)	§ 114 (1) HmbSG	N	N	Erfassung
721000	Straftaten gegen § 27 Abs. 2 des Jugendschutzgesetzes	§ 27 (2) Jugendschutzgesetz	N	N	Erfassung
722000	Straftaten gegen § 27 Abs. 1 des Jugendschutzgesetzes	§ 27 (1) Jugendschutzgesetz	N	N	Erfassung
724000	Straftaten gegen § 24 des Passgesetzes	§ 24 PassG	N	N	Erfassung

Delikt	Bedeutungstext	Gesetz	Schaden	Opfer	Geltung des Schlüssels: "Nur Ausgabe" "Erfassung u. Ausg."
725000	Straftaten gegen das Aufenthalts-, das Asyl- und das Freizügigkeitsgesetz/EU davon				Nur Ausgabe
725100	Unerlaubte Einreise gemäß § 95 Abs. 1 Nr. 3 und Abs. 2 Nr. 1a Aufenthaltsgesetz				Nur Ausgabe
725110	Unerlaubte Einreise gemäß § 95 Abs. 1 Nr. 3 Aufenthaltsgesetz	§ 95 (1) 3 AufenthG	N	N	Erfassung
725120	Unerlaubte Wiedereinreise nach Ausweisung/Abschiebung gemäß § 95 Abs. 2 Nr. 1a Aufenthaltsgesetz	§ 95 (2) 1a AufenthG	N	N	Erfassung
725200	Einschleusen von Ausländern gemäß § 96 Aufenthaltsgesetz				Nur Ausgabe
725210	Einschleusen von Ausländern gemäß § 96 Abs. 1 und 4 Aufenthaltsgesetz	§ 96 (1, 4) AufenthG	N	N	Erfassung
725220	Einschleusen von Ausländern gemäß § 96 Abs. 2 Aufenthaltsgesetz	§ 96 (2) AufenthG	N	N	Erfassung
725300	Erschleichen eines Aufenthaltstitels (gemäß § 95 Abs. 2 Nr. 2 Aufenthaltsgesetz) durch unrichtige oder unvollständige Angaben oder Gebrauch eines so beschafften Aufenthaltstitels zur Täuschung im Rechtsverkehr				Nur Ausgabe
725310	Erschleichen oder Gebrauch eines Aufenthaltstitels (Visum)				Nur Ausgabe
725311	Erschleichen oder Gebrauch eines Aufenthaltstitels (Visum) durch Scheinehe	§ 95 (2) 2 AufenthG	N	N	Erfassung
725312	Erschleichen oder Gebrauch eines Aufenthaltstitels (Visum) durch sonstigen Modus Operandi	§ 95 (2) 2 AufenthG	N	N	Erfassung
725320	Erschleichen oder Gebrauch eines Aufenthaltstitels (Aufenthaltsurlaubnis oder Niederlassungsbefugnis)				Nur Ausgabe
725321	Erschleichen oder Gebrauch eines Aufenthaltstitels (Aufenthaltsurlaubnis oder Niederlassungsbefugnis) durch Scheinehe	§ 95 (2) 2 AufenthG	N	N	Erfassung
725322	Erschleichen oder Gebrauch eines Aufenthaltstitels (Aufenthaltsurlaubnis oder Niederlassungsbefugnis) durch sonstigen Modus Operandi	§ 95 (2) 2 AufenthG	N	N	Erfassung
725400	Einschleusen mit Todesfolge; gewerbs- und bandenmäßiges Einschleusen von Ausländern gemäß § 97 Aufenthaltsgesetz				Nur Ausgabe
725410	Einschleusen mit Todesfolge gemäß § 97 Abs. 1 Aufenthaltsgesetz	§ 97 (1) AufenthG	N	J	Erfassung
725420	Gewerbs- und bandenmäßiges Einschleusen von Ausländern gemäß § 97 Abs. 2 Aufenthaltsgesetz	§ 97 (2) AufenthG	N	N	Erfassung
725500	Straftaten gegen §§ 84, 85 Asylgesetz				Nur Ausgabe
725510	Straftaten gegen § 84 Asylgesetz	§ 84 AsylG	N	N	Erfassung
725520	Straftaten gegen § 85 Asylgesetz	§ 85 AsylG	N	N	Erfassung
725600	Gewerbs- und bandenmäßige Verleitung zur missbräuchlichen Asylantragstellung § 84a Asylgesetz	§ 84a AsylVfG	N	N	Erfassung
725700	unerlaubter Aufenthalt gemäß § 95 Abs. 1 Nr. 1, 2 und Abs. 2 Nr. 1b Aufenthaltsgesetz				Nur Ausgabe
725710	unerlaubter Aufenthalt gemäß § 95 Abs. 1 Nr. 1 und 2 Aufenthaltsgesetz	§ 95 (1) 1, 2 AufenthG			Nur Ausgabe
725711	unerlaubter Aufenthalt ohne unerlaubte Einreise gemäß § 95 Abs. 1 Nr. 1 und 2 Aufenthaltsgesetz	§ 95 (1) 1, 2 AufenthG	N	N	Erfassung
725712	unerlaubter Aufenthalt nach unerlaubter/ungeklärter Einreise gemäß § 95 Abs. 1 Nr. 1 und 2 Aufenthaltsgesetz	§ 95 (1) 1, 2 AufenthG	N	N	Erfassung
725720	unerlaubter Aufenthalt nach Ausweisung/Abschiebung gemäß § 95 Abs. 2 Nr. 1b Aufenthaltsgesetz	§ 95 (2) 1b AufenthG	N	N	Erfassung
725800	Einreise oder Aufenthalt trotz Versagung des Freizügigkeitsrechts gemäß § 9 Freizügigkeitsgesetz/EU	§ 9 FreizügigkeitsG/EU	N	N	Erfassung
725900	Sonstige Verstöße gegen das Aufenthaltsgesetz		N	N	Erfassung
726000	Straftaten gegen das Sprengstoff-, das Waffen- und das Kriegswaffenkontrollgesetz davon				Nur Ausgabe
726100	Straftaten gegen das Sprengstoffgesetz	SprengstoffG	N	N	Erfassung
726200	Straftaten gegen das Waffengesetz	§§ 51, 52 WaffG	N	N	Erfassung
726300	Straftaten gegen das Kriegswaffenkontrollgesetz	§§ 19, 20, 22a KrWaffKontrG	N	N	Erfassung
728000	Straftaten gegen das Bundes- (oder Landes-) Datenschutzgesetz				Nur Ausgabe
728010	Straftaten gegen Landesdatenschutzgesetz	Landesdatenschutzgesetz	N	N	Erfassung
728020	Straftaten gegen das Bundesdatenschutzgesetz	Bundesdatenschutzgesetz	N	N	Erfassung

Delikt	Bedeutungstext	Gesetz	Schaden	Opfer	Geltung des Schlüssels: "Nur Ausgabe" "Erfassung u. Ausg."
730000	Rauschgiftdelikte -Betäubungsmittelgesetz- (soweit nicht bereits mit anderer Schlüsselzahl erfasst) davon				Nur Ausgabe
731000	Allgemeine Verstöße gemäß § 29 BtMG (soweit nicht unter 7340 pp. zu erfassen) davon				Nur Ausgabe
731100	Allgemeiner Verstoß (§ 29 BtMG) - mit Heroin	§ 29 BtMG	N	N	Erfassung
731200	Allgemeiner Verstoß (§ 29 BtMG) - mit Kokain einschl. Crack				Nur Ausgabe
731201	Allgemeiner Verstoß (§ 29 BtMG) - mit Crack	§ 29 BtMG	N	N	Erfassung
731202	Allgemeiner Verstoß (§ 29 BtMG) - Kokain	§ 29 BtMG	N	N	Erfassung
731300	Allgemeiner Verstoß (§ 29 BtMG) - mit LSD	§ 29 BtMG	N	N	Erfassung
731600	Allgemeiner Verstoß (§ 29 BtMG) mit Amphetamin und seinen Derivaten in Pulver- oder flüssiger sowie in Tabletten- bzw. Kapselform (Ecstasy)				Nur Ausgabe
731601	Allgemeiner Verstoß (§ 29 BtMG) mit Amphetamin und seinen Derivaten in Pulver- oder flüssiger Form	§ 29 BtMG	N	N	Erfassung
731602	Allgemeiner Verstoß (§ 29 BtMG) mit Amphetamin und seinen Derivaten in Tabletten- bzw. Kapselform (Ecstasy)	§ 29 BtMG	N	N	Erfassung
731700	Allgemeiner Verstoß (§ 29 BtMG) mit Methamphetamin in Pulver-, kristalliner oder flüssiger sowie in Tabletten- bzw. Kapselform				Nur Ausgabe
731701	Allgemeiner Verstoß (§ 29 BtMG) mit Methamphetamin in Pulver- oder flüssiger Form	§ 29 BtMG	N	N	Erfassung
731702	Allgemeiner Verstoß (§ 29 BtMG) mit Methamphetamin in kristalliner Form (Crystal)	§ 29 BtMG	N	N	Erfassung
731703	Allgemeiner Verstoß (§ 29 BtMG) mit Methamphetamin in Tabletten- bzw. Kapselform	§ 29 BtMG	N	N	Erfassung
731800	Allgemeiner Verstoß (§ 29 BtMG) - mit Cannabis und Zubereitungen	§ 29 BtMG	N	N	Erfassung
731900	Allgemeiner Verstoß (§ 29 BtMG) - mit sonstigen Betäubungsmitteln	§ 29 BtMG	N	N	Erfassung
732000	unerlaubter Handel mit und Schmuggel von Rauschgiften gemäß § 29 BtMG davon				Nur Ausgabe
732100	unerlaubter Handel mit und Schmuggel (§ 29 BtMG) - mit/von Heroin				Nur Ausgabe
732110	unerlaubter Handel (§ 29 BtMG) - mit Heroin	§ 29 BtMG	N	N	Erfassung
732120	Schmuggel (§ 29 BtMG) - von Heroin	§ 29 BtMG	N	N	Erfassung
732200	unerlaubter Handel mit und Schmuggel (§ 29 BtMG) - mit/von Kokain einschl. Crack				Nur Ausgabe
732210	unerlaubter Handel (§ 29 BtMG) - mit Kokain einschl. Crack				Nur Ausgabe
732211	unerlaubter Handel (§ 29 BtMG) - mit Crack	§ 29 BtMG	N	N	Erfassung
732212	unerlaubter Handel (§ 29 BtMG) - mit Kokain	§ 29 BtMG	N	N	Erfassung
732220	Schmuggel (§ 29 BtMG) - von Kokain einschl. Crack				Nur Ausgabe
732221	Schmuggel (§ 29 BtMG) - von Crack	§ 29 BtMG	N	N	Erfassung
732222	Schmuggel (§ 29 BtMG) - von Kokain	§ 29 BtMG	N	N	Erfassung
732300	unerlaubter Handel und Schmuggel (§ 29 BtMG) - mit/von LSD				Nur Ausgabe
732310	unerlaubter Handel (§ 29 BtMG) - mit LSD	§ 29 BtMG	N	N	Erfassung
732320	Schmuggel (§ 29 BtMG) - von LSD	§ 29 BtMG	N	N	Erfassung

Delikt	Bedeutungstext	Gesetz	Schaden	Opfer	Geltung des Schlüssels: "Nur Ausgabe" "Erfassung u. Ausg."
732600	Unerlaubter Handel mit und Schmuggel (§ 29 BtMG) von Amphetamin und seinen Derivaten in Pulver- oder flüssiger sowie in Tabletten- bzw. Kapselform (Ecstasy)				Nur Ausgabe
732610	Unerlaubter Handel (§ 29 BtMG) mit Amphetamin und seinen Derivaten in Pulver- oder flüssiger sowie in Tabletten- bzw. Kapselform (Ecstasy)				Nur Ausgabe
732611	Unerlaubter Handel (§ 29 BtMG) mit Amphetamin und seinen Derivaten in Pulver- oder flüssiger Form	§ 29 BtMG	N	N	Erfassung
732612	Unerlaubter Handel (§ 29 BtMG) mit Amphetamin und seinen Derivaten in Tabletten- bzw. Kapselform (Ecstasy)	§ 29 BtMG	N	N	Erfassung
732620	Schmuggel (§ 29 BtMG) von Amphetamin und seinen Derivaten in Pulver- oder flüssiger sowie in Tabletten- bzw. Kapselform (Ecstasy)				Nur Ausgabe
732621	Schmuggel (§ 29 BtMG) von Amphetamin und seinen Derivaten in Pulver- oder flüssiger Form	§ 29 BtMG	N	N	Erfassung
732622	Schmuggel (§ 29 BtMG) von Amphetamin und seinen Derivaten in Tabletten- bzw. Kapselform (Ecstasy)	§ 29 BtMG	N	N	Erfassung
732700	Unerlaubter Handel mit und Schmuggel (§ 29 BtMG) von Methamphetamin in Pulver-, kristalliner oder flüssiger sowie in Tabletten- bzw. Kapselform				Nur Ausgabe
732710	Unerlaubter Handel (§ 29 BtMG) mit Methamphetamin in Pulver-, kristalliner oder flüssiger sowie in Tabletten- bzw. Kapselform				Nur Ausgabe
732711	Unerlaubter (§ 29 BtMG) Handel mit Methamphetamin in Pulver- oder flüssiger Form	§ 29 BtMG	N	N	Erfassung
732712	Unerlaubter (§ 29 BtMG) Handel mit Methamphetamin in kristalliner Form (Crystal)	§ 29 BtMG	N	N	Erfassung
732713	Unerlaubter Handel (§ 29 BtMG) mit Methamphetamin in Tabletten- bzw. Kapselform	§ 29 BtMG	N	N	Erfassung
732720	Schmuggel (§ 29 BtMG) von Methamphetamin in Pulver-, kristalliner oder flüssiger sowie in Tabletten- bzw. Kapselform				Nur Ausgabe
732721	Schmuggel (§ 29 BtMG) von Methamphetamin in Pulver- oder flüssiger Form	§ 29 BtMG	N	N	Erfassung
732722	Schmuggel (§ 29 BtMG) von Methamphetamin in kristalliner Form (Crystal)	§ 29 BtMG	N	N	Erfassung
732723	Schmuggel (§ 29 BtMG) von Methamphetamin in Tabletten- bzw. Kapselform	§ 29 BtMG	N	N	Erfassung
732800	unerlaubter Handel mit und Schmuggel (§ 29 BtMG) - mit/von Cannabis und Zubereitungen				Nur Ausgabe
732810	unerlaubter Handel (§ 29 BtMG) - mit Cannabis und Zubereitungen	§ 29 BtMG	N	N	Erfassung
732820	Schmuggel (§ 29 BtMG) - von Cannabis und Zubereitungen	§ 29 BtMG	N	N	Erfassung
732900	unerlaubter Handel mit und Schmuggel (§ 29 BtMG) - mit/von sonstigen Betäubungsmitteln				Nur Ausgabe
732910	unerlaubter Handel (§ 29 BtMG) - mit sonstigen Betäubungsmitteln	§ 29 BtMG	N	N	Erfassung
732920	Schmuggel (§ 29 BtMG) - von sonstigen Betäubungsmitteln	§ 29 BtMG	N	N	Erfassung

Delikt	Bedeutungstext	Gesetz	Schaden	Opfer	Geltung des Schlüssels: "Nur Ausgabe" "Erfassung u. Ausg."
733000	unerlaubte Einfuhr von Betäubungsmitteln gemäß § 30 Abs. 1 Nr. 4 BtMG (in nicht geringer Menge) davon				Nur Ausgabe
733100	unerlaubte Einfuhr in nicht geringer Menge (§ 30 Abs. 1 Nr. 4 BtMG) - von Heroin	§ 30 (1) 4 BtMG	N	N	Erfassung
733200	unerlaubte Einfuhr in nicht geringer Menge (§ 30 Abs. 1 Nr. 4 BtMG) - von Kokain einschl. Crack				Nur Ausgabe
733201	unerlaubte Einfuhr in nicht geringer Menge (§ 30 Abs. 1 Nr. 4 BtMG) - von Crack	§ 30 (1) 4 BtMG	N	N	Erfassung
733202	unerlaubte Einfuhr in nicht geringer Menge (§ 30 Abs. 1 Nr. 4 BtMG) - von Kokain	§ 30 (1) 4 BtMG	N	N	Erfassung
733300	unerlaubte Einfuhr in nicht geringer Menge (§ 30 Abs. 1 Nr. 4 BtMG) - von LSD	§ 30 (1) 4 BtMG	N	N	Erfassung
733600	Unerlaubte Einfuhr in nicht geringer Menge (§ 30 Abs. 1 Nr. 4 BtMG) - von Amphetamin und seinen Derivaten in Pulver- oder flüssiger sowie in Tabletten- bzw. Kapselform (Ecstasy)				Nur Ausgabe
733601	Unerlaubte Einfuhr in nicht geringer Menge von Amphetamin und seinen Derivaten in Pulver- oder flüssiger Form	§ 30 (1) 4 BtMG	N	N	Erfassung
733602	Unerlaubte Einfuhr in nicht geringer Menge von Amphetamin und seinen Derivaten in Tabletten- bzw. Kapselform (Ecstasy)	§ 30 (1) 4 BtMG	N	N	Erfassung
733700	Unerlaubte Einfuhr in nicht geringer Menge (§ 30 Abs. 1 Nr. 4 BtMG) - von Methamphetamin in Pulver-, kristalliner oder flüssiger sowie in Tabletten- bzw. Kapselform				Nur Ausgabe
733701	Unerlaubte Einfuhr in nicht geringer Menge (§ 30 Abs. 1 Nr. 4 BtMG) - von Methamphetamin in Pulver- oder flüssiger Form	§ 30 (1) 4 BtMG	N	N	Erfassung
733702	Unerlaubte Einfuhr in nicht geringer Menge (§ 30 Abs. 1 Nr. 4 BtMG) - von Methamphetamin in kristalliner Form (Crystal)	§ 30 (1) 4 BtMG	N	N	Erfassung
733703	Unerlaubte Einfuhr in nicht geringer Menge (§ 30 Abs. 1 Nr. 4 BtMG) - von Methamphetamin in Tabletten- bzw. Kapselform	§ 30 (1) 4 BtMG	N	N	Erfassung
733800	unerlaubte Einfuhr in nicht geringer Menge (§ 30 Abs. 1 Nr. 4 BtMG) - von Cannabis und Zubereitungen	§ 30 (1) 4 BtMG	N	N	Erfassung
733900	unerlaubte Einfuhr in nicht geringer Menge (§ 30 Abs. 1 Nr. 4 BtMG) - von sonstigen Betäubungsmitteln	§ 30 (1) 4 BtMG	N	N	Erfassung
734000	Sonstige Verstöße gegen das BtMG davon				Nur Ausgabe
734100	unerlaubter Anbau von Betäubungsmitteln gemäß § 29 Abs. 1 Nr. 1 BtMG	§ 29 (1) 1 BtMG	N	N	Erfassung
734200	Betäubungsmittelanbau, -herstellung und -handel als Mitglied einer Bande §§ 30 Abs. 1 Nr. 1, 30a BtMG				Nur Ausgabe
734210	Verstöße gemäß § 30 Abs. 1 Nr. 1 BtMG	§ 30 (1) 1 BtMG	N	N	Erfassung
734220	Verstöße gemäß § 30a BtMG	§ 30a BtMG	N	N	Erfassung
734300	Bereitstellung von Geldmitteln oder anderen Vermögensgegenständen § 29 Abs. 1 Nr. 13 BtMG	§ 29 (1) 13 BtMG	N	N	Erfassung
734400	Werbung für Betäubungsmittel § 29 Abs. 1 Nr. 8 BtMG	§ 29 (1) 8 BtMG	N	N	Erfassung
734500	Abgabe, Verabreichung oder Überlassung von Betäubungsmitteln an Minderjährige § 29a Abs. 1 Nr. 1; ggf. § 30 Abs. 1 Nr. 2 BtMG				Nur Ausgabe
734510	Abgabe, Verabreichung oder Überlassung von Betäubungsmitteln an Minderjährige § 29a Abs. 1 Nr. 1 BtMG	§ 29a (1) 1 BtMG	N	N	Erfassung
734520	Gewerbsmäßige Abgabe, Verabreichung oder Überlassung von Betäubungsmitteln an Minderjährige § 30 Abs. 1 Nr. 2 BtMG	§ 30 (1) 2 BtMG	N	N	Erfassung
734600	Leichtfertige Verursachung des Todes eines Anderen durch Abgabe pp. von Betäubungsmitteln § 30 Abs. 1 Nr. 3 BtMG	§ 30 (1) 3 BtMG	N	J	Erfassung
734700	unerlaubte Verschreibung und Verabreichung durch Ärzte § 29 Abs. 1 Nr. 6 BtMG	§ 29 (1) 6 BtMG	N	N	Erfassung

Delikt	Bedeutungstext	Gesetz	Schaden	Opfer	Geltung des Schlüssels: "Nur Ausgabe" "Erfassung u. Ausg."
734800	unerlaubte(r) Handel, Herstellung, Abgabe und Besitz in nicht geringer Menge von Betäubungsmitteln gemäß § 29a Abs. 1 Nr. 2 BtMG				Nur Ausgabe
734810	unerlaubte(r) Abgabe und Besitz in nicht geringer Menge gemäß § 29a Abs. 1 Nr. 2 BtMG				Nur Ausgabe
734811	von Heroin	§ 29a (1) 2 BtMG	N	N	Erfassung
734812	von Kokain einschl. Crack	§ 29a (1) 2 BtMG	N	N	Erfassung
734813	von LSD	§ 29a (1) 2 BtMG	N	N	Erfassung
734816	von Amphetamin und seinen Derivaten in Pulver- oder flüssiger sowie in Tabletten- bzw. Kapselform (Ecstasy)	§ 29a (1) 2 BtMG	N	N	Erfassung
734817	von Methamphetamin in Pulver-, kristalliner oder flüssiger sowie in Tabletten- bzw. Kapselform	§ 29a (1) 2 BtMG	N	N	Erfassung
734818	von Cannabis und Zubereitungen	§ 29a (1) 2 BtMG	N	N	Erfassung
734819	von sonstigen Betäubungsmitteln	§ 29a (1) 2 BtMG	N	N	Erfassung
734820	unerlaubter Handel in nicht geringer Menge gemäß § 29a Abs. 1 Nr. 2 BtMG				Nur Ausgabe
734821	von Heroin	§ 29a (1) 2 BtMG	N	N	Erfassung
734822	von Kokain einschl. Crack	§ 29a (1) 2 BtMG	N	N	Erfassung
734823	von LSD	§ 29a (1) 2 BtMG	N	N	Erfassung
734826	von Amphetamin und seinen Derivaten in Pulver- oder flüssiger sowie in Tabletten- bzw. Kapselform (Ecstasy)	§ 29a (1) 2 BtMG	N	N	Erfassung
734827	von Methamphetamin in Pulver-, kristalliner oder flüssiger sowie in Tabletten- bzw. Kapselform	§ 29a (1) 2 BtMG	N	N	Erfassung
734828	von Cannabis und Zubereitungen	§ 29a (1) 2 BtMG	N	N	Erfassung
734829	von sonstigen Betäubungsmitteln	§ 29a (1) 2 BtMG	N	N	Erfassung
734840	unerlaubte Herstellung in nicht geringer Menge gemäß § 29a Abs. 1 Nr. 2 BtMG				Nur Ausgabe
734841	von Heroin	§ 29a (1) 2 BtMG	N	N	Erfassung
734842	von Kokain einschl. Crack	§ 29a (1) 2 BtMG	N	N	Erfassung
734843	von LSD	§ 29a (1) 2 BtMG	N	N	Erfassung
734846	von Amphetamin und seinen Derivaten in Pulver- oder flüssiger sowie in Tabletten- bzw. Kapselform (Ecstasy)	§ 29a (1) 2 BtMG	N	N	Erfassung
734847	von Methamphetamin in Pulver-, kristalliner oder flüssiger sowie in Tabletten- bzw. Kapselform	§ 29a (1) 2 BtMG	N	N	Erfassung
734848	von Cannabis und Zubereitungen	§ 29a (1) 2 BtMG	N	N	Erfassung
734849	von sonstigen Betäubungsmitteln	§ 29a (1) 2 BtMG	N	N	Erfassung

Delikt	Bedeutungstext	Gesetz	Schaden	Opfer	Geltung des Schlüssels: "Nur Ausgabe" "Erfassung u. Ausg."
740000	Straftaten gegen strafrechtliche Nebengesetze auf dem Umwelt- und Verbraucherschutzsektor (neben Schlüssel 716000)				Nur Ausgabe
740001	Transplantationsgesetz (unerlaubter Organhandel)	TPG	N	N	Erfassung
740002	Hundeverbringungs- und -einfuhrbeschränkungsgesetz	HundVerbrEinfG	N	N	Erfassung
740003	Verstoß gegen das Heilpraktikergesetz	HPG	N	N	Erfassung
740079	Sonstiges strafrechtliches Nebengesetz auf dem Umwelt- und Verbraucherschutzsektor (ohne Lebensmittel)	so strf NG US (o Lm)	N	N	Erfassung
741000	Straftaten nach dem ChemikalienG				Nur Ausgabe
741001	Straftaten nach § 27 ChemikalienG i.V.m. der Gefahrstoffverordnung	§ 27 ChemG i.V.m. GefStoffVO	N	N	Erfassung
741079	Sonstige Straftaten nach dem ChemikalienG	ChemG	N	N	Erfassung
742000	Straftaten nach dem Infektionsschutz- und Tiergesundheitsgesetz				Nur Ausgabe
742010	Infektionsschutzgesetz	InfektSchG	N	N	Erfassung
742020	Tiergesundheitsgesetz (TierGesG)	TierGesG	N	N	Erfassung
743000	Straftaten nach dem Bundesnaturschutz-, Tierschutz-, Bundesjagd- und PflanzenschutzG				Nur Ausgabe
743010	Bundesnaturschutzgesetz	BNatSchG	N	N	Erfassung
743020	Tierschutzgesetz	TierSchG	N	N	Erfassung
743030	Bundesjagdgesetz	BJagdG	N	N	Erfassung
743040	Pflanzenschutzgesetz	PfSchG	N	N	Erfassung
886000	Schwere Einbruchskriminalität				Nur Ausgabe
888000	Wohnungseinbruchdiebstahl				Nur Ausgabe
889000	Diebstahl <rund um den Kraftwagen>				Nur Ausgabe
890000	Straftaten insgesamt, jedoch ohne Verstöße gegen das Aufenthalts-, das Asyl- und das Freizügigkeitsgesetz/EU (Schlüssel 725000)				Nur Ausgabe
891000	Rauschgiftkriminalität darunter				Nur Ausgabe
891100	Direkte Beschaffungskriminalität				Nur Ausgabe
892000	Gewaltkriminalität				Nur Ausgabe
892500	Mord und Totschlag				Nur Ausgabe
893000	Wirtschaftskriminalität und zwar				Nur Ausgabe
893100	Wirtschaftskriminalität bei Betrugsdelikten				Nur Ausgabe
893200	Insolvenzstraftaten gemäß StGB und Nebenstrafrecht				Nur Ausgabe
893300	Wirtschaftskriminalität im Anlage- und Finanzierungsbereich pp.				Nur Ausgabe
893400	Wettbewerbsdelikte				Nur Ausgabe
893500	Wirtschaftskriminalität im Zusammenhang mit Arbeitsverhältnissen				Nur Ausgabe
893600	Betrug und Untreue im Zusammenhang mit Beteiligungen und Kapitalanlagen				Nur Ausgabe
894000	Sexueller Missbrauch von Kindern				Nur Ausgabe
895000	Menschenhandel insgesamt				Nur Ausgabe
896000	Straftaten gegen Bestimmungen zum Schutze der Jugend				Nur Ausgabe
897000	Computerkriminalität				Nur Ausgabe
897100	Computerbetrug				Nur Ausgabe
898000	Straftaten insgesamt auf dem Umwelt- und Verbraucherschutzsektor				Nur Ausgabe
898100	Umweltstraftaten gemäß 29. Abschnitt des StGB				Nur Ausgabe
898200	Sonstige Straftaten nach dem StGB mit Umweltrelevanz				Nur Ausgabe
898300	Straftaten auf dem Umwelt- und Verbraucherschutzsektor gemäß strafrechtlicher Nebengesetze				Nur Ausgabe
899000	Straßenkriminalität				Nur Ausgabe
899100	Straßenraub				Nur Ausgabe
899200	Straßendiebstahl				Nur Ausgabe
899500	Graffiti insgesamt				Nur Ausgabe

Summenschlüsselerläuterung

886000	<u>Schwere Einbruchskriminalität^{1 2}</u>
	405*** Diebstahl in/aus Banken, Sparkassen, Poststellen und dergleichen
	410*** Diebstahl in/aus Dienst-, Büro-, Fabrikations-, Werkstatt- und Lagerräumen
	415*** Diebstahl in/aus Gaststätten, Hotels, Pensionen und Kantinen
	425*** Diebstahl in/aus Warenhäusern, Verkaufsräumen und Selbstbedienungsläden (ohne 426*** Ladendiebstahl – Diebstahl von ausgelegten Waren durch Kunden während der Geschäftszeit –)
	435*** Wohnungseinbruchdiebstahl (§§ 244 Abs. 1 Nr. 3, 244a StGB) - beinhaltet
	436*** Wohnungseinbruchdiebstahl in/aus Wohnräumen am Tage (TWE) ³
	440*** Schwerer Diebstahl in/aus Boden-, Kellerräumen und Waschküchen
	445*** Schwerer Diebstahl in/aus überwiegend unbezogenen Neu- und Rohbauten, Baubuden und Baustellen
888000	<u>Wohnungseinbruchdiebstähle¹</u>
	435*** Wohnungseinbruchdiebstahl (§§ 244 Abs. 1 Nr. 3, 244 a StGB) - beinhaltet
	436*** Wohnungseinbruchdiebstahl in/aus Wohnraum am Tage (TWE) ³
889000	<u>Diebstahl rund um den Kraftwagen¹</u>
	*001** Diebstahl insgesamt von Kraftwagen
	*50*** Diebstahl insgesamt an/aus Kraftfahrzeugen
890000	<u>Straftaten insgesamt, jedoch ohne Straftaten gegen das AufenthaltsG / AsylVerfG / FreizügigkeitsG/EU (Schlüssel 725000)⁴</u>
891000	<u>Rauschgiftkriminalität⁴</u>
	2180** Raub zur Erlangung von Betäubungsmitteln
	*7**** Diebstahl insgesamt von Betäubungsmitteln / Rezeptformularen zur Erlangung von Betäubungsmitteln
	542000 Fälschung zur Erlangung von Betäubungsmitteln
	73**** Rauschgiftdelikte nach BtMG
891100	<u>Direkte Beschaffungskriminalität⁴</u>
	2180** Raub zur Erlangung von Betäubungsmitteln
	*7**** Diebstahl insgesamt von Betäubungsmitteln / Rezeptformularen zur Erlangung von Betäubungsmitteln
	542000 Fälschung zur Erlangung von Betäubungsmitteln
892000	<u>Gewaltkriminalität⁴</u>
	01**** Mord
	0200** Totschlag und Tötung auf Verlangen §§ 212, 213, 216 StGB
	111*** Vergewaltigung / sexuelle Nötigung
	21**** Raub, räuberische Erpressung und räuberischer Angriff auf Kraftfahrer gem. §§ 249 bis 252, 255, 316a StGB
	2210** Körperverletzung mit Todesfolge gem. §§ 227, 231 StGB
	222*** Gefährliche und schwere Körperverletzung, Verstümmelung weiblicher Genitalien gem. §§ 224, 226, 226a, 231 StGB
	233*** Erpresserischer Menschenraub gem. § 239a StGB
	234*** Geiselnahme gem. § 239b StGB
	235000 Angriff auf den Luft- und Seeverkehr gem. § 316c StGB
892500	<u>Mord und Totschlag⁵</u>
	01**** Mord
	0200** Totschlag und Tötung auf Verlangen

¹ Hamburger Summenschlüssel

² Schlüssel 886000 war bis 31.12.2007 Schlüssel 895000

³ Von einem TWE ist auszugehen, wenn die Tatzeit zwischen 06:00 und 21:00 Uhr liegt.

⁴ Bundesweiter Summenschlüssel

⁵ Bundesweiter Summenschlüssel (Schlüssel 892500 war bis 31.12.2012 Hamburger Summenschlüssel 8870 – vorsätzliche Tötungsdelikte)

893000	<u>Wirtschaftskriminalität</u>^{6 7}
893100	<u>Wirtschaftskriminalität bei Betrugsdelikten (Deliktsbereich 51**** ohne 5150** und 5182**)</u>^{6 7}
893200	<u>Insolvenzstraftaten gem. StGB und Nebenstrafrecht</u>^{6 7} 56**** Insolvenzstraftaten §§ 283, 283a-d StGB 7122** Insolvenzverschleppung § 15a InsO
893300	<u>Wirtschaftskriminalität im Anlage- und Finanzierungsbereich pp.</u>^{6 7} 513*** Beteiligungs- und Kapitalanlagebetrug 514100 Kreditbetrug gemäß § 265b StGB 514300 Kreditbetrug gemäß § 263 StGB 7140** Straftaten i. V. m. dem Bankgewerbe sowie Wertpapierhandelsgesetz
893400	<u>Wettbewerbsdelikte</u>^{6 7} 656000 Wettbewerbsbeschränkende Absprachen bei Ausschreibungen (§ 298 StGB) 715*** Straftaten gegen Urheberrechtsbestimmungen 719200 Straftaten nach UWG ohne § 17
893500	<u>Wirtschaftskriminalität im Zusammenhang mit Arbeitsverhältnissen</u>^{6 7} 517300 Arbeitsvermittlungsbetrug gemäß § 263 StGB 517700 Betrug z. N. v. Sozialversicherungen und Sozialversicherungsträgern gemäß § 263 StGB 522000 Vorenthalten und Veruntreuen von Arbeitsentgelt gemäß § 266a StGB 7130** Delikte im Zusammenhang mit illegaler Beschäftigung gem. §§ 10, 11 SchwarzArbG, §§ 15, 15a AÜG und Erschleichung von Sozialleistungen im Zusammenhang mit der Erbringung von Dienst- oder Werkleistungen gem. § 9 SchwarzArbG
893600	<u>Wirtschaftskriminalität im Zusammenhang mit Beteiligungen und Kapitalanlagen</u>^{6 7} 513100 Prospektbetrug gemäß § 264a StGB 513200 Anlagebetrug gemäß § 263 StGB 521100 Untreue bei Kapitalanlagegeschäften gemäß § 266 StGB
894000	<u>Sexueller Missbrauch von Kindern</u>⁸ 131*** Sexueller Missbrauch von Kindern gemäß §§ 176, 176a, 176b StGB
895000	<u>Menschenhandel insgesamt</u>^{6 9} 236*** Menschenhandel zum Zweck der sexuellen Ausbeutung gemäß § 232 StGB 237*** Menschenhandel zum Zweck der Ausbeutung der Arbeitskraft gemäß § 233 StGB 238*** Förderung des Menschenhandels gemäß § 233a StGB
896000	<u>Jugendschutzdelikte</u>¹⁰ 143100 Verbreitung pornographischer Erzeugnisse an Personen unter 18 Jahren § 184 Abs. 1 Nr. 1, 2, 5 StGB 626100 Gewaltdarstellung; Schriften an Personen unter 18 Jahren § 131 Abs. 1 Nr. 3 StGB 721000 Straftaten gegen § 27 Abs. 2 des Jugendschutzgesetzes (bis 31.03.2003: § 12 Abs. 4 des Gesetzes zum Schutze der Jugend in der Öffentlichkeit [JÖSchG]) 722000 Straftaten gegen § 27 Abs. 1 des Jugendschutzgesetzes (bis 31.03.2003: Gesetz über die Verbreitung jugendgefährdender Schriften)
897000	<u>Computerkriminalität</u>¹⁰ 5430** Fälschung beweisheblicher Daten, Täuschung im Rechtsverkehr bei Datenverarbeitung § 269, 270 StGB 6742** Datenveränderung, Computersabotage §§ 303a, 303b StGB 6780** Ausspähen/Abfangen von Daten, Vorbereiten des Ausspähens/Anfangens von Daten gem. §§ 202a, 202b, 202c StGB

⁶ Bundesweiter Summenschlüssel

⁷ Zuordnung der Fälle jeweils nur, wenn Sonderkennung **Wirtschaftskriminalität** oder Sonderkennung **Wirtschaftskriminalität mit Tatmittel Internet = ja**.

⁸ Hamburger Summenschlüssel

⁹ Schlüssel 895000 mit der Bedeutung „Menschenhandel insgesamt“ wurde zum 01.01.2008 bundesweit neu eingeführt.

¹⁰ Bundesweiter Summenschlüssel

715100	Softwarepiraterie (private Anwendung z. B. Computerspiele)
715200	Softwarepiraterie in Form gewerbsmäßigen Handelns
897100	Computerbetrug
897100	– Computerbetrug¹¹
511120	Betrügerisches Erlangen von Kfz § 263a StGB
511212	Weitere Arten des Warenkreditbetruges § 263a StGB
516300	Computerbetrug mittels rechtswidrig erlangter Zahlungskarten mit PIN § 263a StGB
516520	Computerbetrug mittels rechtswidrig erlangter Daten von Zahlungskarten § 263a StGB
516920	Computerbetrug mittels rechtswidrig erlangter sonst. unbarer Zahlungsmittel § 263 a StGB
517220	Leistungskreditbetrug § 263a StGB
5175**	Computerbetrug (sonstiger) § 263a Abs.1 u. 2 StGB, Vorbereitung § 263a Abs.3 StGB
517900	Missbräuchliche Nutzung von Telekommunikationsdiensten § 263a StGB
518112	Abrechnungsbetrug im Gesundheitswesen § 263a StGB
518302	Überweisungsbetrug § 263a StGB
898000	<u>Straftaten insgesamt auf dem Umwelt- und Verbraucherschutzsektor¹¹</u>
662***	Wilderei §§ 292, 293 StGB
675***	Srenstoff- und Strahlungsverbrechen §§ 307 bis 312 StGB
676***	Straftaten gegen die Umwelt §§ 324, 324a, 325 bis 330a StGB
677000	Gemeingefährliche Vergiftung gemäß § 314 StGB
6790**	Weitere Straftaten mit Umweltrelevanz gemäß StGB
716***	Straftaten im Zusammenhang mit Lebensmitteln (z. B. Lebensmittel- und Futtermittelgesetzbuch, ArzneimittelG, WeinG)
74****	Straftaten gegen strafrechtliche Nebengesetze auf dem Umweltsektor (neben Schlüssel 716***)
898100	<u>Umweltstraftaten gemäß 29. Abschnitt des StGB¹¹</u>
676***	Straftaten gegen die Umwelt §§ 324, 324a, 325 bis 330a StGB
898200	<u>Sonstige Straftaten nach StGB mit Umweltrelevanz¹¹</u>
662***	Wilderei §§ 292, 293 StGB
675***	Srenstoff- und Strahlungsverbrechen §§ 307 bis 312 StGB
677000	Gemeingefährliche Vergiftung gemäß § 314 StGB
6790**	Weitere Straftaten mit Umweltrelevanz gemäß StGB
898300	<u>Straftaten auf dem Umwelt- und Verbraucherschutzsektor gemäß strafrechtlicher Nebengesetze¹¹</u>
716***	Straftaten im Zusammenhang mit Lebensmitteln (z. B. Lebensmittel- und Futtermittelgesetzbuch, ArzneimittelG, WeinG)
74****	Straftaten gegen strafrechtliche Nebengesetze auf dem Umweltsektor (neben Schlüssel 716000)
899000	<u>Straßenkriminalität¹¹</u>
111100	Vergewaltigung überfallartig (Einzeltäter) § 177 Abs. 2 Nr. 1, Abs. 3 und 4 StGB
111200	Vergewaltigung überfallartig (durch Gruppen) § 177 Abs. 2 Nr. 2 StGB
1320**	exhibitionistische Handlungen und Erregung öffentlichen Ärgernisses §§ 183, 183a StGB
213***	Raubüberfälle auf Geld- und Kassenboten
214***	räuberischer Angriff auf Kraftfahrer § 316a StGB
2160**	Handtaschenraub
2170**	sonstige Raubüberfälle auf Straßen, Wegen oder Plätzen
2221**	gefährliche und schwere Körperverletzung auf Straßen, Wegen oder Plätzen
233300	erpresserischer Menschenraub i. V. m. Raubüberfall auf Geld- und Werttransporte
234300	Geiselnahme i. V. m. Raubüberfall auf Geld- und Werttransporte
*50***	Diebstahl insgesamt an/aus Kraftfahrzeugen
*90***	Taschendiebstahl insgesamt
*001**	Diebstahl insgesamt von Kraftwagen (einschließlich unbefugter Ingebrauchnahme)

¹¹ Bundesweiter Summenschlüssel

	*002**	Diebstahl insgesamt von Mopeds und Krafträdern (einschließlich unbefugter Ingebrauchnahme)
	*003**	Diebstahl insgesamt von Fahrrädern (einschließlich unbefugter Ingebrauchnahme)
	*007**	Diebstahl insgesamt von/aus Automaten
	6230**	Landfriedensbruch §§ 125, 125a StGB
	6741**	Sachbeschädigung an Kraftfahrzeugen
	6743**	sonstige Sachbeschädigung auf Straßen, Wegen oder Plätzen
899100	<u>Straßenraub</u>¹²	
	213***	Raub, räuberische Erpressung und räuberischer Angriff auf Geld- und Kassenboten
	214***	räuberischer Angriff auf Kraftfahrer § 316a StGB
	2160**	Handtaschenraub
	2170**	sonstige Raubüberfälle auf Straßen, Wegen oder Plätzen
	233300	Erpresserischer Menschenraub i.V.m. Raubüberfall auf Geld- und Werttransporte
	234300	Geiselnahme i.V.m. Raubüberfall auf Geld- und Werttransporte
899200	<u>Straßendiebstahl</u>¹²	
	*50***	Diebstahl insgesamt an/aus Kraftfahrzeugen
	*90***	Taschendiebstahl insgesamt
	*001**	Diebstahl insgesamt von Kraftwagen (einschließlich unbefugter Ingebrauchnahme)
	*002**	Diebstahl insgesamt von Mopeds und Krafträdern (einschließlich unbefugter Ingebrauchnahme)
	*003**	Diebstahl insgesamt von Fahrrädern (einschließlich unbefugter Ingebrauchnahme)
	*007**	Diebstahl insgesamt von/aus Automaten
899500	<u>Sachbeschädigung durch Graffiti insgesamt</u>¹¹	
	674011	Sachbeschädigung durch Graffiti ohne Schl. 674111 u. 674311
	674021	Gemeinschädliche Sachbeschädigung durch Graffiti ohne Schl. 674321
	674111	Sachbeschädigung durch Graffiti an Kfz
	674311	Sonstige Sachbeschädigung durch Graffiti auf Straßen, Wegen oder Plätzen
	674321	Gemeinschädliche Sachbeschädigung durch Graffiti auf Straßen, Wegen oder Plätzen

¹² Hamburger Summenschlüssel

Tabellenanhang

Tabelle 01 - Grundtabelle

Tabelle 07 - Aufgliederung der Straftaten nach der Schadenshöhe

Tabelle 20 - Aufgliederung der Tatverdächtigen insgesamt nach Alter und Geschlecht

Tabelle 40 - Aufgliederung der deutschen Tatverdächtigen nach Alter und Geschlecht

Tabelle 50 - Aufgliederung der nichtdeutschen Tatverdächtigen nach Alter und Geschlecht

Tabelle 91 - Aufgliederung der Opfer nach Alter und Geschlecht

Tabelle 92 - Opfer-Tatverdächtigen-Beziehung - formal -

Tabelle 120 - Gegenüberstellung aller Straftaten(gruppen) 2015/2016

Tabelle 01**Grundtabelle**

die Tabelle 01 gibt eine Übersicht über

- die innerhalb eines Zeitraumes in einem Bereich erfassten Straftaten und die darin enthaltenen Versuchshandlungen
- die Verwendung der Tatorte nach der Einwohnerzahl
- die Verwendung von Schusswaffen
- die Aufklärungsquoten
- ermittelte Tatverdächtige

Die Vertikale der Tabelle ist nach Schlüsselzahlen gemäß Straftatenkatalog unterteilt.

In Spalte 16 wird jeder Tatverdächtige zu jeder von ihm begangenen Deliktsart – unabhängig von der Anzahl – nur einmal gezählt; dies gilt auch, wenn gegen einen Tatverdächtigen innerhalb des Berichtszeitraums mehrmals ermittelt wurde (echte Tatverdächtigenzählung).

In der Straftatenuntergliederung wird der Tatverdächtige, selbst wenn er in den Untergruppierungen mehrfach gezählt wurde, in der nächsthöheren Gruppe nur einmal gezählt. Die Summe der Tatverdächtigen aus den Untergruppen muss folglich mit der Anzahl der Tatverdächtigen jeweils nächsthöheren Gruppe nicht übereinstimmen.

In der „Insgesamt“-Zeile der Tabelle wird jeder Tatverdächtige – unabhängig von der Zählung in der Straftatenuntergliederung – nur einmal gezählt. Diese Zeile enthält damit die Gesamtzahl der ermittelten Tatverdächtigen.

Soweit bei einem Tabellenausdruck für Schlüsselzahlen keine Werte auszuwerfen sind, wird diese Zeile unterdrückt.

Schlüsselzahl der Tat	Straftaten	Erfasste Fälle	% Anteil an allen Taten	von Spalte 3 Versuche		Tatort					Mit Schusswaffe		Aufklärung		Gesamtzahl der ermitt. Tatverd.	von SPALTE 16			
				Fälle	in %	bis 20.000 Einw.	20.000 bis 100.000 Einw.	100.000 bis 500.000 Einw.	500.000 und mehr Einw.	unbekannt	gedroht	geschoss.	Fälle	in %		männl.	weibl.	Nichtdeutsche Tatverdächtige	
																		Anzahl	in %
1	2	3	4	5	6	7	8	9	10	11	12	13	14	15	16	17	18	19	20
-----	Straftaten gesamt (0-7)	239230	100,0	18145	7,6	0	0	0	238464	766	296	162	107085	44,8	74888	58065	16823	35497	47,4
000000	Straftaten gegen das Leben	94	0,0	58	61,7	0	0	0	94	0	0	9	85	90,4	109	90	19	49	45,0
010000	Mord	15	0,0	11	73,3	0	0	0	15	0	0	4	15	100,0	20	15	5	9	45,0
010079	Sonstiger Mord	15	0,0	11	73,3	0	0	0	15	0	0	4	15	100,0	20	15	5	9	45,0
020000	Totschlag/Tötung a. Verlangen	53	0,0	46	86,8	0	0	0	53	0	0	5	49	92,5	62	59	3	34	54,8
020010	Totschlag gem. § 212	53	0,0	46	86,8	0	0	0	53	0	0	5	49	92,5	62	59	3	34	54,8
030000	Fahrlässige Tötung	23	0,0	0	0,0	0	0	0	23	0	0	0	19	82,6	26	15	11	6	23,1
040000	Abbruch der Schwangerschaft	3	0,0	1	33,3	0	0	0	3	0	0	0	2	66,7	2	2	0	0	0,0
040010	Schwangerschaftsabbruch § 218	1	0,0	1	100,0	0	0	0	1	0	0	0	1	100,0	1	1	0	0	0,0
040040	Werbung Schwan-abbruch § 219a	2	0,0	0	0,0	0	0	0	2	0	0	0	1	50,0	1	1	0	0	0,0
100000	Straft. geg. sex. Selbstbest.	1420	0,6	84	5,9	0	0	0	1409	11	3	0	1093	77,0	765	637	128	333	43,5
110000	Gewaltanw. Ausnutz. Abh.verh.	277	0,1	65	23,5	0	0	0	275	2	3	0	177	63,9	184	183	1	98	53,3
111000	Vergew./sex. Nöt.	181	0,1	46	25,4	0	0	0	180	1	2	0	107	59,1	114	113	1	68	59,6
111100	Überfallartig d. Einzeltäter	47	0,0	23	48,9	0	0	0	47	0	0	0	25	53,2	25	25	0	11	44,0
111200	Überfallartig durch Gruppen	10	0,0	3	30,0	0	0	0	10	0	0	0	1	10,0	1	1	0	1	100,0
111300	Durch Gruppen	40	0,0	1	2,5	0	0	0	40	0	0	0	8	20,0	15	15	0	9	60,0
111400	Son. Tat n. 177 II 1, III, IV	84	0,0	19	22,6	0	0	0	83	1	2	0	73	86,9	74	73	1	48	64,9
112000	Sonstige sexuelle Nötigung	89	0,0	19	21,3	0	0	0	88	1	1	0	63	70,8	64	64	0	29	45,3
113000	Sex. Missbr./Ausn. Amtsstel.	7	0,0	0	0,0	0	0	0	7	0	0	0	7	100,0	7	7	0	1	14,3
113010	§ 174 StGB	3	0,0	0	0,0	0	0	0	3	0	0	0	3	100,0	3	3	0	1	33,3
113040	§ 174c StGB	4	0,0	0	0,0	0	0	0	4	0	0	0	4	100,0	4	4	0	0	0,0
130000	Sonstiger sexueller Missbrauch	623	0,3	17	2,7	0	0	0	618	5	0	0	412	66,1	368	357	11	135	36,7
131000	Sex. Missbrauch von Kindern	234	0,1	13	5,6	0	0	0	231	3	0	0	182	77,8	173	169	4	56	32,4
131010	Sex. Handlungen n. 176 V	3	0,0	0	0,0	0	0	0	2	1	0	0	2	66,7	2	2	0	0	0,0
131100	Sex. Handlungen n. 176 I + II	104	0,0	9	8,7	0	0	0	104	0	0	0	97	93,3	86	85	1	30	34,9
131200	Exhibit./sex. Handl. vor Kind	59	0,0	2	3,4	0	0	0	59	0	0	0	21	35,6	22	21	1	10	45,5
131300	Sex. Handlungen n. 176 IV 2	7	0,0	0	0,0	0	0	0	7	0	0	0	7	100,0	7	6	1	2	28,6
131400	Einwirken Kind n. 176 IV 3, 4	20	0,0	0	0,0	0	0	0	20	0	0	0	17	85,0	18	17	1	1	5,6
131500	Beischlaf m. Kind 176a II 1	27	0,0	0	0,0	0	0	0	26	1	0	0	26	96,3	24	24	0	6	25,0
131600	Sex. Missbr. Kind/Herst. Porno	1	0,0	0	0,0	0	0	0	0	1	0	0	1	100,0	2	2	0	1	50,0
131700	Son. sex. Missbr. Kind n. 176a	13	0,0	2	15,4	0	0	0	13	0	0	0	11	84,6	13	13	0	6	46,2
132000	Exhib. Hdlg./Err. öff. Ärgern.	321	0,1	0	0,0	0	0	0	321	0	0	0	173	53,9	144	139	5	61	42,4
132010	§ 183 StGB	246	0,1	0	0,0	0	0	0	246	0	0	0	116	47,2	92	92	0	47	51,1
132020	§ 183a StGB	75	0,0	0	0,0	0	0	0	75	0	0	0	57	76,0	58	53	5	16	27,6
133000	Sex. Missbr. von Jugendlichen	16	0,0	1	6,3	0	0	0	14	2	0	0	16	100,0	10	10	0	3	30,0
134000	Sex. Missbr. Widerstandsunf.	52	0,0	3	5,8	0	0	0	52	0	0	0	41	78,8	45	43	2	16	35,6
140000	Ausnutzung sexueller Neigungen	520	0,2	2	0,4	0	0	0	516	4	0	0	504	96,9	218	102	116	102	46,8

Schlüsselzahl der Tat	Straftaten	Erfasste Fälle	% Anteil an allen Taten	von Spalte 3 Versuche		Tatort					Mit Schusswaffe		Aufklärung		Gesamtzahl der ermitt. Tatverd.	von SPALTE 16			
				Fälle	in %	bis 20.000 Einw.	20.000 bis 100.000 Einw.	100.000 bis 500.000 Einw.	500.000 und mehr Einw.	unbekannt	gedroht	geschoss.	Fälle	in %		männl.	weibl.	Nichtdeutsche Tatverdächtige	
																		Anzahl	in %
1	2	3	4	5	6	7	8	9	10	11	12	13	14	15	16	17	18	19	20
140010	Verbotene Prostitution	392	0,2	0	0,0	0	0	0	392	0	0	0	392	100,0	107	0	107	83	77,6
141000	F. sex. Hdlg. Mj./Ausb Prostit	2	0,0	2	100,0	0	0	0	1	1	0	0	1	50,0	1	1	0	0	0,0
141100	Förderung sex. Handl. Minderj.	2	0,0	2	100,0	0	0	0	1	1	0	0	1	50,0	1	1	0	0	0,0
142000	Zuhälterei	10	0,0	0	0,0	0	0	0	10	0	0	0	9	90,0	9	9	0	7	77,8
143000	Verbreitung pornogr. Schriften	116	0,0	0	0,0	0	0	0	113	3	0	0	102	87,9	101	92	9	12	11,9
143010	§ 184 StGB ohne I Nr. 1, 2, 5	11	0,0	0	0,0	0	0	0	10	1	0	0	8	72,7	8	8	0	2	25,0
143030	§ 184d StGB	1	0,0	0	0,0	0	0	0	1	0	0	0	1	100,0	1	1	0	1	100,0
143100	An Personen unter 18 Jahre	6	0,0	0	0,0	0	0	0	5	1	0	0	5	83,3	6	3	3	1	16,7
143200	Verbr/Bes/Erw/Herst.Kiposchr.	79	0,0	0	0,0	0	0	0	78	1	0	0	70	88,6	71	67	4	6	8,5
143210	§ 184b I StGB	43	0,0	0	0,0	0	0	0	42	1	0	0	39	90,7	40	38	2	4	10,0
143211	Verbreitung Kinderpornogr.	31	0,0	0	0,0	0	0	0	30	1	0	0	27	87,1	27	25	2	2	7,4
143212	§ 184b I Nr. 2 StGB	10	0,0	0	0,0	0	0	0	10	0	0	0	10	100,0	11	11	0	1	9,1
143213	§ 184b I Nr. 3 StGB	1	0,0	0	0,0	0	0	0	1	0	0	0	1	100,0	1	1	0	0	0,0
143214	§ 184b I Nr. 4 StGB	1	0,0	0	0,0	0	0	0	1	0	0	0	1	100,0	1	1	0	1	100,0
143230	§ 184b III StGB	36	0,0	0	0,0	0	0	0	36	0	0	0	31	86,1	31	29	2	2	6,5
143500	§ 184c StGB	19	0,0	0	0,0	0	0	0	19	0	0	0	18	94,7	17	15	2	2	11,8
143510	§ 184c I StGB	14	0,0	0	0,0	0	0	0	14	0	0	0	13	92,9	12	10	2	1	8,3
143511	Verbreitung v. Jugendpornogr.	12	0,0	0	0,0	0	0	0	12	0	0	0	11	91,7	10	9	1	0	0,0
143512	§ 184c I Nr. 2 StGB	1	0,0	0	0,0	0	0	0	1	0	0	0	1	100,0	1	1	0	0	0,0
143514	§ 184c I Nr. 4 StGB	1	0,0	0	0,0	0	0	0	1	0	0	0	1	100,0	1	0	1	1	100,0
143530	§ 184c III StGB	5	0,0	0	0,0	0	0	0	5	0	0	0	5	100,0	5	5	0	1	20,0
200000	Roh-del/Straft geg pers Freih	30561	12,8	1903	6,2	0	0	0	30542	19	285	52	24777	81,1	22114	18300	3814	9199	41,6
210000	Raub/räub Erpr/räub Ang Krafft	2447	1,0	444	18,1	0	0	0	2446	1	114	2	1032	42,2	1242	1107	135	661	53,2
210010	Sonstiger Raub § 249 StGB	100	0,0	14	14,0	0	0	0	100	0	0	0	52	52,0	69	59	10	42	60,9
210020	Sonst. schw. Raub § 250 StGB	67	0,0	12	17,9	0	0	0	67	0	16	0	36	53,7	61	57	4	23	37,7
210040	Räuber. Diebstahl § 252 StGB	462	0,2	47	10,2	0	0	0	462	0	2	0	293	63,4	338	291	47	209	61,8
210050	Sonst. Räub. Erpr. § 255 StGB	114	0,0	40	35,1	0	0	0	114	0	8	0	82	71,9	104	95	9	45	43,3
211000	Raubüberf. a. Geldinst/Postfil.	5	0,0	0	0,0	0	0	0	5	0	3	0	4	80,0	4	4	0	2	50,0
211100	Raubüberf. auf Geldinst/Banken	3	0,0	0	0,0	0	0	0	3	0	2	0	3	100,0	3	3	0	1	33,3
211120	- § 250 StGB	1	0,0	0	0,0	0	0	0	1	0	1	0	1	100,0	1	1	0	1	100,0
211150	- § 255 StGB	2	0,0	0	0,0	0	0	0	2	0	1	0	2	100,0	2	2	0	0	0,0
211200	Raubüberfälle a. Postfilialen	2	0,0	0	0,0	0	0	0	2	0	1	0	1	50,0	1	1	0	1	100,0
211250	- § 255 StGB	2	0,0	0	0,0	0	0	0	2	0	1	0	1	50,0	1	1	0	1	100,0
212000	Raub auf sonst. Zahlst./Gesch.	117	0,0	30	25,6	0	0	0	117	0	49	0	63	53,8	69	68	1	32	46,4
212010	- § 249 StGB	14	0,0	4	28,6	0	0	0	14	0	9	0	10	71,4	5	5	0	3	60,0
212020	- § 250 StGB	41	0,0	13	31,7	0	0	0	41	0	20	0	19	46,3	21	21	0	17	81,0
212050	- § 255 StGB	18	0,0	6	33,3	0	0	0	18	0	4	0	14	77,8	15	15	0	3	20,0

Schlüsselzahl der Tat	Straftaten	Erfasste Fälle	% Anteil an allen Taten	von Spalte 3 Versuche		Tatort					Mit Schusswaffe		Aufklärung		Gesamtzahl der ermitt. Tatverd.	von SPALTE 16			
				Fälle	in %	bis 20.000 Einw.	20.000 bis 100.000 Einw.	100.000 bis 500.000 Einw.	500.000 und mehr Einw.	unbekannt	gedroht	geschoss.	Fälle	in %		männl.	weibl.	Nichtdeutsche Tatverdächtige	
																		Anzahl	in %
1	2	3	4	5	6	7	8	9	10	11	12	13	14	15	16	17	18	19	20
212100	Raubüberfälle auf Spielhallen	33	0,0	5	15,2	0	0	0	33	0	12	0	15	45,5	18	17	1	8	44,4
212110	- § 249 StGB	4	0,0	1	25,0	0	0	0	4	0	0	0	4	100,0	6	5	1	3	50,0
212120	- § 250 StGB	24	0,0	4	16,7	0	0	0	24	0	11	0	9	37,5	10	10	0	5	50,0
212150	- § 255 StGB	5	0,0	0	0,0	0	0	0	5	0	1	0	2	40,0	2	2	0	0	0,0
212200	Raubüberfälle auf Tankstellen	11	0,0	2	18,2	0	0	0	11	0	4	0	5	45,5	12	12	0	1	8,3
212210	- § 249 StGB	1	0,0	0	0,0	0	0	0	1	0	0	0	1	100,0	3	3	0	0	0,0
212220	- § 250 StGB	6	0,0	1	16,7	0	0	0	6	0	3	0	2	33,3	6	6	0	1	16,7
212250	- § 255 StGB	4	0,0	1	25,0	0	0	0	4	0	1	0	2	50,0	3	3	0	0	0,0
213000	Raub auf Geld-/Werttransporte	3	0,0	1	33,3	0	0	0	3	0	0	0	3	100,0	6	6	0	1	16,7
213100	Raub auf Geld- und Kassenboten	3	0,0	1	33,3	0	0	0	3	0	0	0	3	100,0	6	6	0	1	16,7
213110	- § 249 StGB	1	0,0	0	0,0	0	0	0	1	0	0	0	1	100,0	1	1	0	0	0,0
213120	- § 250 StGB	2	0,0	1	50,0	0	0	0	2	0	0	0	2	100,0	5	5	0	1	20,0
214000	Räub. Angriff auf Kraftfahrer	3	0,0	0	0,0	0	0	0	3	0	0	0	0	0,0	0	0	0	0	0,0
214079	Räub. Angr. auf sonst. Krafft.	1	0,0	0	0,0	0	0	0	1	0	0	0	0	0,0	0	0	0	0	0,0
214100	Beraubung von Taxifahrern	2	0,0	0	0,0	0	0	0	2	0	0	0	0	0,0	0	0	0	0	0,0
216000	Handtaschenraub	85	0,0	27	31,8	0	0	0	85	0	0	0	28	32,9	27	23	4	15	55,6
216010	- § 249 StGB	75	0,0	25	33,3	0	0	0	75	0	0	0	21	28,0	24	20	4	13	54,2
216020	- § 250 StGB	10	0,0	2	20,0	0	0	0	10	0	0	0	7	70,0	4	4	0	3	75,0
217000	Sonst. Raub Straße/Weg/Platz	1398	0,6	254	18,2	0	0	0	1397	1	28	2	401	28,7	562	514	48	300	53,4
217010	- § 249 StGB	953	0,4	141	14,8	0	0	0	952	1	5	0	230	24,1	321	288	33	186	57,9
217020	- § 250 StGB	248	0,1	49	19,8	0	0	0	248	0	14	2	91	36,7	147	139	8	87	59,2
217050	- § 255 StGB	197	0,1	64	32,5	0	0	0	197	0	9	0	80	40,6	131	120	11	45	34,4
218000	Raub zur Erlangung von BtM	2	0,0	1	50,0	0	0	0	2	0	0	0	2	100,0	5	5	0	2	40,0
218010	- § 249 StGB	1	0,0	0	0,0	0	0	0	1	0	0	0	1	100,0	1	1	0	0	0,0
218050	- § 255 StGB	1	0,0	1	100,0	0	0	0	1	0	0	0	1	100,0	4	4	0	2	50,0
219000	Raubüberfälle in Wohnungen	91	0,0	18	19,8	0	0	0	91	0	8	0	68	74,7	98	83	15	45	45,9
219010	- § 249 StGB	41	0,0	6	14,6	0	0	0	41	0	0	0	27	65,9	31	26	5	15	48,4
219020	- § 250 StGB	29	0,0	6	20,7	0	0	0	29	0	4	0	22	75,9	42	34	8	18	42,9
219050	- § 255 StGB	21	0,0	6	28,6	0	0	0	21	0	4	0	19	90,5	25	23	2	12	48,0
220000	Körperverletzung insgesamt	22576	9,4	1286	5,7	0	0	0	22573	3	28	40	18908	83,8	17711	14532	3179	7406	41,8
221000	Körperverletz. mit Todesfolge	2	0,0	0	0,0	0	0	0	2	0	0	0	3	150,0	5	5	0	1	20,0
221010	Körperv. m. Todesf. § 227 StGB	1	0,0	0	0,0	0	0	0	1	0	0	0	2	200,0	2	2	0	0	0,0
221020	Schlägerei Todesf. § 231 StGB	1	0,0	0	0,0	0	0	0	1	0	0	0	1	100,0	3	3	0	1	33,3
222000	Gefährl./schw. KV/Verstümmel.	5902	2,5	708	12,0	0	0	0	5900	2	14	39	4520	76,6	5999	4970	1029	2741	45,7
222010	Sonst. TO bei KV § 224 StGB	2474	1,0	308	12,4	0	0	0	2474	0	3	10	2161	87,3	2769	2182	587	1316	47,5
222020	Sonst. TO bei KV § 226 StGB	10	0,0	0	0,0	0	0	0	10	0	0	0	10	100,0	11	6	5	6	54,5
222030	Sonst. TO bei KV § 231 StGB	4	0,0	0	0,0	0	0	0	4	0	0	0	4	100,0	12	12	0	12	100,0

Schlüsselzahl der Tat	Straftaten	Erfasste Fälle	% Anteil an allen Taten	von Spalte 3 Versuche		Tatort					Mit Schusswaffe		Aufklärung		Gesamtzahl der ermitt. Tatverd.	von SPALTE 16			
				Fälle	in %	bis 20.000 Einw.	20.000 bis 100.000 Einw.	100.000 bis 500.000 Einw.	500.000 und mehr Einw.	unbekannt	gedroht	geschoss.	Fälle	in %		männl.	weibl.	Nichtdeutsche Tatverdächtige	
																		Anzahl	in %
1	2	3	4	5	6	7	8	9	10	11	12	13	14	15	16	17	18	19	20
222100	Gef./schw. KV Straße/Weg/Platz	3414	1,4	400	11,7	0	0	0	3412	2	11	29	2345	68,7	3339	2888	451	1480	44,3
222110	- § 224 StGB	3368	1,4	395	11,7	0	0	0	3367	1	10	25	2311	68,6	3287	2848	439	1465	44,6
222120	- § 226 StGB	43	0,0	5	11,6	0	0	0	43	0	1	4	33	76,7	44	32	12	15	34,1
222130	- § 231 StGB	3	0,0	0	0,0	0	0	0	2	1	0	0	1	33,3	10	10	0	0	0,0
223000	Misshandl. v. Schutzbefohlenen	110	0,0	2	1,8	0	0	0	110	0	0	0	105	95,5	118	68	50	55	46,6
223001	- ab 14 Jahren	25	0,0	1	4,0	0	0	0	25	0	0	0	25	100,0	29	18	11	15	51,7
223100	Misshandlung von Kindern	85	0,0	1	1,2	0	0	0	85	0	0	0	80	94,1	89	50	39	40	44,9
224000	Vors einfache Körperverletzung	15996	6,7	576	3,6	0	0	0	15995	1	14	0	13821	86,4	12093	10012	2081	4957	41,0
225000	Fahrlässige Körperverletzung	566	0,2	0	0,0	0	0	0	566	0	0	1	459	81,1	482	342	140	104	21,6
230000	Straft. g. d. pers. Freiheit	5538	2,3	173	3,1	0	0	0	5523	15	143	10	4837	87,3	4632	3986	646	1808	39,0
231000	Menschenr/Entz Minderj/Kinderh	42	0,0	6	14,3	0	0	0	42	0	1	0	40	95,2	42	19	23	32	76,2
231200	Entziehung Minderjähriger	42	0,0	6	14,3	0	0	0	42	0	1	0	40	95,2	42	19	23	32	76,2
232000	Nachst./Freih-ber./Nöt./Bedroh	5427	2,3	137	2,5	0	0	0	5412	15	139	10	4732	87,2	4560	3943	617	1762	38,6
232100	Freiheitsberaubung	135	0,1	8	5,9	0	0	0	135	0	2	0	120	88,9	138	109	29	58	42,0
232200	Nötigung	1633	0,7	126	7,7	0	0	0	1631	2	10	0	1380	84,5	1424	1228	196	378	26,5
232201	- im Straßenverkehr	764	0,3	17	2,2	0	0	0	764	0	1	0	648	84,8	650	581	69	114	17,5
232279	Sonstige Nötigung	869	0,4	109	12,5	0	0	0	867	2	9	0	732	84,2	774	647	127	264	34,1
232300	Bedrohung	3243	1,4	0	0,0	0	0	0	3232	11	125	10	2854	88,0	2770	2430	340	1260	45,5
232400	Nachstellung § 238 StGB	412	0,2	0	0,0	0	0	0	410	2	2	0	374	90,8	357	299	58	121	33,9
232410	Nachstellung § 238 I StGB	402	0,2	0	0,0	0	0	0	400	2	1	0	365	90,8	348	292	56	118	33,9
232420	Nachstellung § 238 II StGB	8	0,0	0	0,0	0	0	0	8	0	1	0	8	100,0	9	7	2	3	33,3
232430	Nachstellung § 238 III StGB	2	0,0	0	0,0	0	0	0	2	0	0	0	1	50,0	1	1	0	0	0,0
232500	Zwangsheirat § 237 StGB	4	0,0	3	75,0	0	0	0	4	0	0	0	4	100,0	6	4	2	5	83,3
233000	Erpresserischer Menschenraub	5	0,0	3	60,0	0	0	0	5	0	2	0	5	100,0	8	7	1	4	50,0
233079	Sonst. erpresser. Menschenraub	5	0,0	3	60,0	0	0	0	5	0	2	0	5	100,0	8	7	1	4	50,0
236000	Menschenhandel 232	64	0,0	27	42,2	0	0	0	64	0	1	0	60	93,8	29	23	6	15	51,7
236100	Menschenhandel 232 I	21	0,0	6	28,6	0	0	0	21	0	0	0	20	95,2	21	17	4	11	52,4
236200	Menschenhandel 232 III 1	3	0,0	2	66,7	0	0	0	3	0	0	0	3	100,0	1	1	0	1	100,0
236300	Menschenhandel 232 III 2	2	0,0	0	0,0	0	0	0	2	0	0	0	1	50,0	1	1	0	0	0,0
236400	Menschenhandel 232 III 3	31	0,0	18	58,1	0	0	0	31	0	0	0	31	100,0	1	1	0	1	100,0
236500	Menschenhandel 232 IV	7	0,0	1	14,3	0	0	0	7	0	1	0	5	71,4	7	5	2	4	57,1
3****	Diebstahl ohne erschwer. Umst.	66450	27,8	1639	2,5	0	0	0	66346	104	0	0	19305	29,1	14678	10495	4183	7749	52,8
300000	Sonst. Diebs. o. erschw. Umst.	13948	5,8	327	2,3	0	0	0	13901	47	0	0	2206	15,8	2286	1730	556	1016	44,4
300010	- §§ 242, 247, 248a StGB	13885	5,8	324	2,3	0	0	0	13838	47	0	0	2159	15,5	2231	1685	546	1007	45,1
300040	- § 248b StGB	16	0,0	2	12,5	0	0	0	16	0	0	0	11	68,8	14	13	1	0	0,0
300050	- § 248c StGB	47	0,0	1	2,1	0	0	0	47	0	0	0	36	76,6	44	35	9	11	25,0
3**1**	von Kraftwagen/unbef. Benutzen	305	0,1	27	8,9	0	0	0	305	0	0	0	83	27,2	94	80	14	32	34,0

Schlüsselzahl der Tat	Straftaten	Erfasste Fälle	% Anteil an allen Taten	von Spalte 3 Versuche		Tatort					Mit Schusswaffe		Aufklärung		Gesamtzahl der ermitt. Tatverd.	von SPALTE 16			
				Fälle	in %	bis 20.000 Einw.	20.000 bis 100.000 Einw.	100.000 bis 500.000 Einw.	500.000 und mehr Einw.	unbekannt	gedroht	geschoss.	Fälle	in %		männl.	weibl.	Nichtdeutsche Tatverdächtige	
																		Anzahl	in %
1	2	3	4	5	6	7	8	9	10	11	12	13	14	15	16	17	18	19	20
300100	Sonst. v. Kfz/unbef. Ben.	286	0,1	26	9,1	0	0	0	286	0	0	0	79	27,6	88	74	14	30	34,1
300110	- §§ 242, 247 StGB	236	0,1	26	11,0	0	0	0	236	0	0	0	43	18,2	49	44	5	18	36,7
300140	- § 248b StGB	50	0,0	0	0,0	0	0	0	50	0	0	0	36	72,0	39	30	9	12	30,8
3**2**	von Moped/Krad/unbef. Benutzen	73	0,0	13	17,8	0	0	0	73	0	0	0	12	16,4	16	16	0	3	18,8
300200	Sonst. v. Mop/Krad/unbef. Ben.	69	0,0	13	18,8	0	0	0	69	0	0	0	10	14,5	14	14	0	2	14,3
300210	- §§ 242, 247 StGB	67	0,0	12	17,9	0	0	0	67	0	0	0	10	14,9	14	14	0	2	14,3
300240	- § 248b StGB	2	0,0	1	50,0	0	0	0	2	0	0	0	0	0,0	0	0	0	0	0,0
3**3**	von Fahrrad/unbefugt. Benutzen	1132	0,5	36	3,2	0	0	0	1129	3	0	0	159	14,0	206	198	8	89	43,2
300300	Sonst. v. Fahr./unbefugt. Ben.	1020	0,4	29	2,8	0	0	0	1017	3	0	0	145	14,2	188	181	7	74	39,4
300310	- §§ 242, 247, 248a StGB	990	0,4	29	2,9	0	0	0	987	3	0	0	136	13,7	178	171	7	72	40,4
300340	- § 248b StGB	30	0,0	0	0,0	0	0	0	30	0	0	0	9	30,0	10	10	0	2	20,0
3**4**	von Schusswaffen 3**4	4	0,0	0	0,0	0	0	0	4	0	0	0	3	75,0	3	3	0	0	0,0
3**5**	von unbaren Zahlungsmitt. 3**5	10835	4,5	18	0,2	0	0	0	10824	11	0	0	199	1,8	212	156	56	121	57,1
300500	von unbaren Zahlungsmitteln	1850	0,8	3	0,2	0	0	0	1842	8	0	0	48	2,6	50	41	9	25	50,0
3**7**	von/aus Automat 3**7	88	0,0	8	9,1	0	0	0	88	0	0	0	33	37,5	27	20	7	12	44,4
300700	von/aus Automat	63	0,0	8	12,7	0	0	0	63	0	0	0	26	41,3	20	15	5	9	45,0
3**8**	v Antiquit/Kunstgeg-st pp 3**8	13	0,0	0	0,0	0	0	0	13	0	0	0	5	38,5	8	6	2	0	0,0
300800	v. Antiquit/Kunst-/sagr Geg-st	8	0,0	0	0,0	0	0	0	8	0	0	0	2	25,0	5	4	1	0	0,0
305***	In/aus Bank/Spark/Postfil 305*	150	0,1	4	2,7	0	0	0	150	0	0	0	29	19,3	29	19	10	6	20,7
305000	Sonst D. in/aus Bank/Spark. pp	132	0,1	3	2,3	0	0	0	132	0	0	0	28	21,2	28	18	10	5	17,9
305500	- von unbaren Zahlungsmitteln	18	0,0	1	5,6	0	0	0	18	0	0	0	1	5,6	1	1	0	1	100,0
310***	D. in/aus Büroräumen pp. 310*	2087	0,9	58	2,8	0	0	0	2086	1	0	0	287	13,8	313	252	61	125	39,9
310000	Sonst D. in/aus Büroräumen pp.	1734	0,7	56	3,2	0	0	0	1733	1	0	0	271	15,6	299	239	60	121	40,5
310100	- von Kraftwagen	16	0,0	1	6,3	0	0	0	16	0	0	0	3	18,8	5	5	0	2	40,0
310200	- von Mopeds und Krafträdern	4	0,0	0	0,0	0	0	0	4	0	0	0	2	50,0	2	2	0	1	50,0
310300	- von Fahrrädern	12	0,0	0	0,0	0	0	0	12	0	0	0	0	0,0	0	0	0	0	0,0
310400	- von Schusswaffen	1	0,0	0	0,0	0	0	0	1	0	0	0	1	100,0	1	1	0	0	0,0
310500	- von unbaren Zahlungsmitteln	311	0,1	1	0,3	0	0	0	311	0	0	0	8	2,6	5	3	2	2	40,0
310700	- von/aus Automaten	6	0,0	0	0,0	0	0	0	6	0	0	0	1	16,7	1	1	0	0	0,0
310800	- von Antiquitäten pp.	3	0,0	0	0,0	0	0	0	3	0	0	0	1	33,3	1	1	0	0	0,0
315***	D. in/aus Gastst/Hot pp 315*	3558	1,5	39	1,1	0	0	0	3557	1	0	0	273	7,7	253	196	57	160	63,2
315000	Sonst. D. in/aus Gastst/Hot pp	2356	1,0	39	1,7	0	0	0	2355	1	0	0	237	10,1	221	172	49	149	67,4
315500	- von unbaren Zahlungsmitteln	1183	0,5	0	0,0	0	0	0	1183	0	0	0	30	2,5	34	27	7	16	47,1
315700	- von/aus Automaten	19	0,0	0	0,0	0	0	0	19	0	0	0	6	31,6	6	4	2	3	50,0
325***	D. in/aus Warenhäusern pp 325*	17409	7,3	332	1,9	0	0	0	17404	5	0	0	14582	83,8	10755	7443	3312	5939	55,2
325000	Sonst D in/aus Warenhäusern pp	1183	0,5	26	2,2	0	0	0	1183	0	0	0	441	37,3	450	317	133	250	55,6
325300	- von Fahrrädern	1	0,0	0	0,0	0	0	0	1	0	0	0	1	100,0	2	2	0	2	100,0

Schlüsselzahl der Tat	Straftaten	Erfasste Fälle	% Anteil an allen Taten	von Spalte 3 Versuche		Tatort					Mit Schusswaffe		Aufklärung		Gesamtzahl der ermitt. Tatverd.	von SPALTE 16			
				Fälle	in %	bis 20.000 Einw.	20.000 bis 100.000 Einw.	100.000 bis 500.000 Einw.	500.000 und mehr Einw.	unbekannt	gedroht	geschoss.	Fälle	in %		männl.	weibl.	Nichtdeutsche Tatverdächtige	
																		Anzahl	in %
1	2	3	4	5	6	7	8	9	10	11	12	13	14	15	16	17	18	19	20
325500	- von unbaren Zahlungsmitteln	1054	0,4	2	0,2	0	0	0	1053	1	0	0	22	2,1	23	12	11	16	69,6
326***	Ladendiebstahl 326*	15171	6,3	304	2,0	0	0	0	15167	4	0	0	14118	93,1	10426	7219	3207	5762	55,3
326000	Sonstiger Ladendiebstahl	15155	6,3	304	2,0	0	0	0	15151	4	0	0	14108	93,1	10423	7216	3207	5760	55,3
326300	- von Fahrrädern	16	0,0	0	0,0	0	0	0	16	0	0	0	10	62,5	11	11	0	10	90,9
335***	Diebst. in/aus Wohnungen 335*	2085	0,9	311	14,9	0	0	0	2085	0	0	0	557	26,7	601	429	172	202	33,6
335000	Sonst Diebst. in/aus Wohnungen	1988	0,8	310	15,6	0	0	0	1988	0	0	0	536	27,0	580	417	163	199	34,3
335400	- von Schusswaffen	3	0,0	0	0,0	0	0	0	3	0	0	0	2	66,7	2	2	0	0	0,0
335500	- von unbaren Zahlungsmitteln	92	0,0	1	1,1	0	0	0	92	0	0	0	17	18,5	20	10	10	4	20,0
335800	- von Antiquitäten pp.	2	0,0	0	0,0	0	0	0	2	0	0	0	2	100,0	2	1	1	0	0,0
340***	D. in/a. Boden-/Keller pp 340*	297	0,1	42	14,1	0	0	0	297	0	0	0	31	10,4	28	25	3	7	25,0
340000	Sonst D in/a. Boden-/Keller pp	214	0,1	35	16,4	0	0	0	214	0	0	0	28	13,1	23	21	2	4	17,4
340300	- von Fahrrädern	83	0,0	7	8,4	0	0	0	83	0	0	0	3	3,6	5	4	1	3	60,0
345***	D. in/a. Roh-/Neubau pp 345*	328	0,1	12	3,7	0	0	0	328	0	0	0	46	14,0	59	53	6	23	39,0
345000	Sonst. D. in/a. Roh-/Neubau pp	308	0,1	11	3,6	0	0	0	308	0	0	0	45	14,6	58	52	6	23	39,7
345100	- von Kraftwagen	3	0,0	0	0,0	0	0	0	3	0	0	0	1	33,3	1	1	0	0	0,0
345500	- von unbaren Zahlungsmitteln	17	0,0	1	5,9	0	0	0	17	0	0	0	0	0,0	0	0	0	0	0,0
350***	Diebstahl an/aus Kfz 350*	5207	2,2	141	2,7	0	0	0	5172	35	0	0	185	3,6	200	186	14	92	46,0
350000	Sonstiger Diebstahl an/aus Kfz	5061	2,1	141	2,8	0	0	0	5027	34	0	0	183	3,6	198	184	14	92	46,5
350500	- von unbaren Zahlungsmitteln	146	0,1	0	0,0	0	0	0	145	1	0	0	2	1,4	3	3	0	1	33,3
371000	von BtM aus Apotheken	1	0,0	0	0,0	0	0	0	1	0	0	0	0	0,0	0	0	0	0	0,0
373000	von BtM aus Krankenhäusern	2	0,0	0	0,0	0	0	0	2	0	0	0	0	0,0	0	0	0	0	0,0
374000	von BtM bei Herstellern pp.	1	0,0	0	0,0	0	0	0	1	0	0	0	0	0,0	0	0	0	0	0,0
375000	von Rezept. zur Erl. von BtM	1	0,0	0	0,0	0	0	0	1	0	0	0	1	100,0	1	1	0	0	0,0
390000	Taschendiebst. sonst. Gut	11890	5,0	284	2,4	0	0	0	11887	3	0	0	724	6,1	686	582	104	554	80,8
390500	Td. v. unbaren Zahlungsmitteln	6164	2,6	9	0,1	0	0	0	6163	1	0	0	71	1,2	81	62	19	60	74,1
391010	Diebst. v. Sportschiff/Boot	9	0,0	0	0,0	0	0	0	9	0	0	0	1	11,1	2	2	0	1	50,0
392010	Diebst. v. Außenbordmotoren	2	0,0	0	0,0	0	0	0	2	0	0	0	0	0,0	0	0	0	0	0,0
393010	Diebst. in/a. Sportsch./Boot	15	0,0	1	6,7	0	0	0	15	0	0	0	2	13,3	2	2	0	0	0,0
4****	Diebstahl unter erschw. Umst.	50784	21,2	10348	20,4	0	0	0	50772	12	0	0	4357	8,6	3302	2940	362	1986	60,1
400000	Sonstiger schwerer Diebstahl	4157	1,7	1212	29,2	0	0	0	4153	4	0	0	586	14,1	517	451	66	293	56,7
400010	- § 243 StGB	3972	1,7	1177	29,6	0	0	0	3968	4	0	0	488	12,3	387	339	48	206	53,2
400020	- § 244 (1) 1+2, 244a StGB	185	0,1	35	18,9	0	0	0	185	0	0	0	98	53,0	136	118	18	92	67,6
4**1**	Von Kraftwagen 4**1	2028	0,8	331	16,3	0	0	0	2027	1	0	0	132	6,5	170	164	6	115	67,6
400100	Von Kraftwagen 4001	1926	0,8	305	15,8	0	0	0	1925	1	0	0	114	5,9	146	142	4	97	66,4
400110	- § 243 StGB	1911	0,8	304	15,9	0	0	0	1910	1	0	0	106	5,5	138	134	4	89	64,5
400120	- § 244 (1) 1+2, 244a StGB	15	0,0	1	6,7	0	0	0	15	0	0	0	8	53,3	10	10	0	10	100,0
4**2**	Von Moped/Krad 4**2	525	0,2	81	15,4	0	0	0	524	1	0	0	44	8,4	51	49	2	20	39,2

Schlüsselzahl der Tat	Straftaten	Erfasste Fälle	% Anteil an allen Taten	von Spalte 3 Versuche		Tatort					Mit Schusswaffe		Aufklärung		Gesamtzahl der ermitt. Tatverd.	von SPALTE 16			
				Fälle	in %	bis 20.000 Einw.	20.000 bis 100.000 Einw.	100.000 bis 500.000 Einw.	500.000 und mehr Einw.	unbekannt	gedroht	geschoss.	Fälle	in %		männl.	weibl.	Nichtdeutsche Tatverdächtige	
																		Anzahl	in %
1	2	3	4	5	6	7	8	9	10	11	12	13	14	15	16	17	18	19	20
400200	Von Moped/Krad 4002	511	0,2	77	15,1	0	0	0	510	1	0	0	43	8,4	48	46	2	19	39,6
400210	- § 243 StGB	508	0,2	76	15,0	0	0	0	507	1	0	0	42	8,3	47	45	2	19	40,4
400220	- § 244 (1) 1+2, 244a StGB	3	0,0	1	33,3	0	0	0	3	0	0	0	1	33,3	1	1	0	0	0,0
4**3**	Von Fahrrad 4**3	16353	6,8	406	2,5	0	0	0	16352	1	0	0	521	3,2	573	550	23	283	49,4
400300	Von Fahrrad 4003	15437	6,5	368	2,4	0	0	0	15436	1	0	0	476	3,1	538	519	19	267	49,6
400310	- § 243 StGB	15421	6,4	366	2,4	0	0	0	15420	1	0	0	467	3,0	531	512	19	262	49,3
400320	- § 244 (1) 1+2, 244a StGB	16	0,0	2	12,5	0	0	0	16	0	0	0	9	56,3	10	10	0	6	60,0
4**4**	Von Schusswaffe 4**4	4	0,0	0	0,0	0	0	0	4	0	0	0	1	25,0	1	1	0	0	0,0
4**5**	v. unbaren Zahlungsmitt. 4**5	490	0,2	33	6,7	0	0	0	490	0	0	0	58	11,8	66	55	11	44	66,7
400500	v. unbaren Zahlungsmitt. 4005	52	0,0	2	3,8	0	0	0	52	0	0	0	10	19,2	12	8	4	5	41,7
400510	- § 243 StGB	50	0,0	2	4,0	0	0	0	50	0	0	0	9	18,0	11	8	3	5	45,5
400520	- § 244 (1) 1+2, 244a StGB	2	0,0	0	0,0	0	0	0	2	0	0	0	1	50,0	1	0	1	0	0,0
4**7**	Von/aus Automat 4**7	344	0,1	62	18,0	0	0	0	344	0	0	0	45	13,1	47	45	2	28	59,6
400700	Von/aus Automat 4007	203	0,1	48	23,6	0	0	0	203	0	0	0	27	13,3	37	36	1	21	56,8
400710	- § 243 StGB	196	0,1	47	24,0	0	0	0	196	0	0	0	26	13,3	36	35	1	20	55,6
400720	- § 244 (1) 1+2, 244a StGB	7	0,0	1	14,3	0	0	0	7	0	0	0	1	14,3	1	1	0	1	100,0
4**8**	V Antiquit/Kunstgeg-st pp 4**8	22	0,0	5	22,7	0	0	0	22	0	0	0	4	18,2	4	4	0	0	0,0
400800	V Antiquit/Kunstgeg-st pp 4008	6	0,0	1	16,7	0	0	0	6	0	0	0	3	50,0	3	3	0	0	0,0
400810	- § 243 StGB	5	0,0	1	20,0	0	0	0	5	0	0	0	3	60,0	3	3	0	0	0,0
400820	- § 244 (1) 1+2, 244a StGB	1	0,0	0	0,0	0	0	0	1	0	0	0	0	0,0	0	0	0	0	0,0
405***	D. in/aus Bank/Spark. pp 405*	23	0,0	9	39,1	0	0	0	23	0	0	0	3	13,0	2	2	0	1	50,0
405000	Sonst. D. in/aus Bank pp 4050	23	0,0	9	39,1	0	0	0	23	0	0	0	3	13,0	2	2	0	1	50,0
405010	- § 243 StGB	22	0,0	9	40,9	0	0	0	22	0	0	0	3	13,6	2	2	0	1	50,0
405020	- § 244 (1) 1+2, 244a StGB	1	0,0	0	0,0	0	0	0	1	0	0	0	0	0,0	0	0	0	0	0,0
410***	D. in/aus Büroräumen pp. 410*	2742	1,1	1011	36,9	0	0	0	2742	0	0	0	416	15,2	353	339	14	168	47,6
410000	Sonst. D. in/aus Büro pp 4100	2511	1,0	956	38,1	0	0	0	2511	0	0	0	383	15,3	315	303	12	140	44,4
410010	- § 243 StGB	2485	1,0	945	38,0	0	0	0	2485	0	0	0	373	15,0	297	288	9	131	44,1
410020	- § 244 (1) 1+2, 244a StGB	26	0,0	11	42,3	0	0	0	26	0	0	0	10	38,5	20	17	3	10	50,0
410100	- v. Kraftwagen	70	0,0	22	31,4	0	0	0	70	0	0	0	15	21,4	23	22	1	17	73,9
410110	- § 243 v. Kraftwagen	62	0,0	20	32,3	0	0	0	62	0	0	0	12	19,4	20	19	1	14	70,0
410120	- § 244, 244a v. Kraftwagen	8	0,0	2	25,0	0	0	0	8	0	0	0	3	37,5	3	3	0	3	100,0
410200	- v. Moped/Krad	14	0,0	4	28,6	0	0	0	14	0	0	0	1	7,1	3	3	0	1	33,3
410210	- § 243 v. Moped/Krad	12	0,0	4	33,3	0	0	0	12	0	0	0	1	8,3	3	3	0	1	33,3
410220	- § 244, 244a v. Moped/Krad	2	0,0	0	0,0	0	0	0	2	0	0	0	0	0,0	0	0	0	0	0,0
410300	- v. Fahrrädern	41	0,0	12	29,3	0	0	0	41	0	0	0	9	22,0	13	13	0	8	61,5
410310	- § 243 v. Fahrrädern	41	0,0	12	29,3	0	0	0	41	0	0	0	9	22,0	13	13	0	8	61,5
410500	- v. unbaren Zahlmitteln	24	0,0	4	16,7	0	0	0	24	0	0	0	2	8,3	2	2	0	1	50,0

Schlüsselzahl der Tat	Straftaten	Erfasste Fälle	% Anteil an allen Taten	von Spalte 3 Versuche		Tatort					Mit Schusswaffe		Aufklärung		Gesamtzahl der ermitt. Tatverd.	von SPALTE 16			
				Fälle	in %	bis 20.000 Einw.	20.000 bis 100.000 Einw.	100.000 bis 500.000 Einw.	500.000 und mehr Einw.	unbekannt	gedroht	geschoss.	Fälle	in %		männl.	weibl.	Nichtdeutsche Tatverdächtige	
																		Anzahl	in %
1	2	3	4	5	6	7	8	9	10	11	12	13	14	15	16	17	18	19	20
410510	- § 243 unbar. Zahlungsmittel	21	0,0	3	14,3	0	0	0	21	0	0	0	2	9,5	2	2	0	1	50,0
410520	- § 244, 244a unb. Zahlungsmittel	3	0,0	1	33,3	0	0	0	3	0	0	0	0	0,0	0	0	0	0	0,0
410700	- von/aus Automaten	72	0,0	10	13,9	0	0	0	72	0	0	0	5	6,9	7	6	1	5	71,4
410710	- § 243 von/aus Automaten	68	0,0	10	14,7	0	0	0	68	0	0	0	3	4,4	3	3	0	1	33,3
410720	- § 244... von/aus Automaten	4	0,0	0	0,0	0	0	0	4	0	0	0	2	50,0	4	3	1	4	100,0
410800	- v. Antiquitäten pp.	10	0,0	3	30,0	0	0	0	10	0	0	0	1	10,0	1	1	0	0	0,0
410810	- § 243 v. Antiquitäten pp.	9	0,0	2	22,2	0	0	0	9	0	0	0	1	11,1	1	1	0	0	0,0
410820	- § 244... v. Antiquitäten pp.	1	0,0	1	100,0	0	0	0	1	0	0	0	0	0,0	0	0	0	0	0,0
415***	D. in/aus Gastst/Hotel pp 415*	831	0,3	269	32,4	0	0	0	831	0	0	0	109	13,1	93	86	7	53	57,0
415000	Sonst D in/aus Gastst. pp 4150	742	0,3	258	34,8	0	0	0	742	0	0	0	94	12,7	89	82	7	51	57,3
415010	- § 243 StGB	732	0,3	254	34,7	0	0	0	732	0	0	0	91	12,4	85	78	7	48	56,5
415020	- § 244 (1) 1+2, 244a StGB	10	0,0	4	40,0	0	0	0	10	0	0	0	3	30,0	5	5	0	4	80,0
415500	- v. unbaren Zahlungsmitteln	20	0,0	7	35,0	0	0	0	20	0	0	0	2	10,0	2	2	0	1	50,0
415510	- § 243 unbar. Zahlungsmittel	19	0,0	7	36,8	0	0	0	19	0	0	0	2	10,5	2	2	0	1	50,0
415520	- § 244, 244a unb. Zahlungsmittel	1	0,0	0	0,0	0	0	0	1	0	0	0	0	0,0	0	0	0	0	0,0
415700	- von/aus Automaten	69	0,0	4	5,8	0	0	0	69	0	0	0	13	18,8	3	3	0	2	66,7
415710	- § 243 von/aus Automaten	69	0,0	4	5,8	0	0	0	69	0	0	0	13	18,8	3	3	0	2	66,7
425***	D. in/aus Warenhäusern pp 425*	1870	0,8	475	25,4	0	0	0	1870	0	0	0	924	49,4	899	717	182	598	66,5
425000	Sonst D. in/aus Warenh pp 4250	1085	0,5	427	39,4	0	0	0	1085	0	0	0	238	21,9	251	224	27	147	58,6
425010	- § 243 StGB	1047	0,4	421	40,2	0	0	0	1047	0	0	0	207	19,8	212	193	19	120	56,6
425020	- § 244 (1) 1+2, 244a StGB	38	0,0	6	15,8	0	0	0	38	0	0	0	31	81,6	42	33	9	30	71,4
425300	- v. Fahrrädern	4	0,0	2	50,0	0	0	0	4	0	0	0	3	75,0	4	2	2	3	75,0
425310	- § 243 v. Fahrrädern	2	0,0	2	100,0	0	0	0	2	0	0	0	1	50,0	2	2	0	1	50,0
425320	- § 244, 244a v. Fahrrädern	2	0,0	0	0,0	0	0	0	2	0	0	0	2	100,0	2	0	2	2	100,0
425500	- v. unbaren Zahlungsmitteln	40	0,0	15	37,5	0	0	0	40	0	0	0	4	10,0	7	4	3	5	71,4
425510	- § 243 unbar. Zahlungsmittel	38	0,0	15	39,5	0	0	0	38	0	0	0	3	7,9	5	2	3	3	60,0
425520	- § 244, 244a unb. Zahlungsmittel	2	0,0	0	0,0	0	0	0	2	0	0	0	1	50,0	2	2	0	2	100,0
426***	Ladendiebstahl 426*	741	0,3	31	4,2	0	0	0	741	0	0	0	679	91,6	650	498	152	452	69,5
426000	Sonstiger Ladendiebstahl 4260	741	0,3	31	4,2	0	0	0	741	0	0	0	679	91,6	650	498	152	452	69,5
426010	- § 243 Ladendiebstahl	521	0,2	18	3,5	0	0	0	521	0	0	0	470	90,2	413	315	98	293	70,9
426020	- § 244, 244a Ladendiebstahl	220	0,1	13	5,9	0	0	0	220	0	0	0	209	95,0	264	203	61	179	67,8
435***	Wohnungseinbruchdiebstahl 435*	7510	3,1	3252	43,3	0	0	0	7510	0	0	0	890	11,9	537	485	52	349	65,0
435000	- v. sonst Gut (ohne TWE)	4020	1,7	1903	47,3	0	0	0	4020	0	0	0	480	11,9	250	234	16	161	64,4
435020	Wohnungs-ED Bande (ohne TWE)	15	0,0	8	53,3	0	0	0	15	0	0	0	9	60,0	10	10	0	9	90,0
435400	- v. Schusswaffen (ohne TWE)	2	0,0	0	0,0	0	0	0	2	0	0	0	1	50,0	1	1	0	0	0,0
435500	- v. unbar. Zahlmit. (o. TWE)	10	0,0	0	0,0	0	0	0	10	0	0	0	4	40,0	4	3	1	3	75,0
435800	- v. Antiquit/Kunst/Sakral.	4	0,0	1	25,0	0	0	0	4	0	0	0	0	0,0	0	0	0	0	0,0

Schlüsselzahl der Tat	Straftaten	Erfasste Fälle	% Anteil an allen Taten	von Spalte 3 Versuche		Tatort					Mit Schusswaffe		Aufklärung		Gesamtzahl der ermitt. Tatverd.	von SPALTE 16			
				Fälle	in %	bis 20.000 Einw.	20.000 bis 100.000 Einw.	100.000 bis 500.000 Einw.	500.000 und mehr Einw.	unbekannt	gedroht	geschoss.	Fälle	in %		männl.	weibl.	Nichtdeutsche Tatverdächtige	
																		Anzahl	in %
1	2	3	4	5	6	7	8	9	10	11	12	13	14	15	16	17	18	19	20
436***	Wohnungs-ED am Tag (TWE) 436*	3459	1,4	1340	38,7	0	0	0	3459	0	0	0	396	11,4	325	287	38	221	68,0
436000	Sonstiger TWE 4360	3413	1,4	1329	38,9	0	0	0	3413	0	0	0	373	10,9	318	280	38	214	67,3
436020	TWE Bande	20	0,0	10	50,0	0	0	0	20	0	0	0	17	85,0	6	6	0	6	100,0
436400	- v. Schusswaffen	2	0,0	0	0,0	0	0	0	2	0	0	0	0	0,0	0	0	0	0	0,0
436500	- v. unbaren Zahlungsmitteln	22	0,0	1	4,5	0	0	0	22	0	0	0	6	27,3	5	4	1	2	40,0
436800	- v. Antiquit/Kunst/Sakral.	2	0,0	0	0,0	0	0	0	2	0	0	0	0	0,0	0	0	0	0	0,0
440***	D. in/a. Boden/Keller pp 440*	3119	1,3	985	31,6	0	0	0	3119	0	0	0	146	4,7	72	67	5	28	38,9
440000	Sonst. D. in/a. Boden pp 4400	2248	0,9	961	42,7	0	0	0	2248	0	0	0	113	5,0	52	49	3	21	40,4
440010	- § 243 StGB	2163	0,9	932	43,1	0	0	0	2163	0	0	0	111	5,1	49	46	3	21	42,9
440020	- § 244 (1) 1+2, 244a StGB	85	0,0	29	34,1	0	0	0	85	0	0	0	2	2,4	4	4	0	1	25,0
440300	- v. Fahrrädern	871	0,4	24	2,8	0	0	0	871	0	0	0	33	3,8	26	24	2	9	34,6
440310	- § 243 v. Fahrrädern	858	0,4	23	2,7	0	0	0	858	0	0	0	32	3,7	24	22	2	9	37,5
440320	- § 244, 244a v. Fahrrädern	13	0,0	1	7,7	0	0	0	13	0	0	0	1	7,7	2	2	0	0	0,0
445***	D. in/a. Roh-/Neubau pp 445*	540	0,2	104	19,3	0	0	0	540	0	0	0	46	8,5	43	41	2	27	62,8
445000	Sonst. D. in/a. Rohbau pp 4450	499	0,2	99	19,8	0	0	0	499	0	0	0	41	8,2	39	38	1	24	61,5
445010	- § 243 StGB	489	0,2	97	19,8	0	0	0	489	0	0	0	39	8,0	38	37	1	23	60,5
445020	- § 244 (1) 1+2, 244a StGB	10	0,0	2	20,0	0	0	0	10	0	0	0	2	20,0	2	2	0	2	100,0
445100	- v. Kraftwagen	32	0,0	4	12,5	0	0	0	32	0	0	0	3	9,4	4	3	1	3	75,0
445110	- § 243 v. Kraftwagen	32	0,0	4	12,5	0	0	0	32	0	0	0	3	9,4	4	3	1	3	75,0
445500	- v. unbaren Zahlmitteln	9	0,0	1	11,1	0	0	0	9	0	0	0	2	22,2	2	2	0	2	100,0
445510	- § 243 unbar. Zahlmittel	9	0,0	1	11,1	0	0	0	9	0	0	0	2	22,2	2	2	0	2	100,0
450***	Diebstahl an/aus Kfz 450*	11375	4,8	2194	19,3	0	0	0	11370	5	0	0	448	3,9	345	333	12	202	58,6
450000	Sonst. Diebst. an/aus Kfz 4500	11096	4,6	2191	19,7	0	0	0	11091	5	0	0	434	3,9	338	326	12	198	58,6
450010	- § 243 StGB	10948	4,6	2172	19,8	0	0	0	10943	5	0	0	422	3,9	320	308	12	183	57,2
450020	- § 244 (1) 1+2, 244a StGB	148	0,1	19	12,8	0	0	0	148	0	0	0	12	8,1	20	20	0	16	80,0
450500	- v. unbaren Zahlmitteln	279	0,1	3	1,1	0	0	0	279	0	0	0	14	5,0	12	12	0	5	41,7
450510	- § 243 unbar. Zahlmittel	278	0,1	3	1,1	0	0	0	278	0	0	0	14	5,0	12	12	0	5	41,7
450520	- § 244, 244a unb. Zahlmittel	1	0,0	0	0,0	0	0	0	1	0	0	0	0	0,0	0	0	0	0	0,0
471000	Diebstahl v. BtM aus Apoth.	3	0,0	0	0,0	0	0	0	3	0	0	0	3	100,0	1	1	0	0	0,0
471010	- § 243 StGB	3	0,0	0	0,0	0	0	0	3	0	0	0	3	100,0	1	1	0	0	0,0
473000	Diebstahl v. BtM aus Krkhs.	10	0,0	0	0,0	0	0	0	10	0	0	0	1	10,0	1	0	1	0	0,0
473010	- § 243 StGB	9	0,0	0	0,0	0	0	0	9	0	0	0	1	11,1	1	0	1	0	0,0
473020	- § 244 (1) 1+2, 244a StGB	1	0,0	0	0,0	0	0	0	1	0	0	0	0	0,0	0	0	0	0	0,0
490000	Sonstiger Taschendiebstahl	368	0,2	29	7,9	0	0	0	368	0	0	0	96	26,1	119	112	7	112	94,1
490010	Sonst. Taschend. § 243 StGB	170	0,1	18	10,6	0	0	0	170	0	0	0	71	41,8	87	80	7	82	94,3
490020	Sonst. Td. § 244, 244a StGB	198	0,1	11	5,6	0	0	0	198	0	0	0	25	12,6	36	36	0	34	94,4
490500	- Td. v. unbaren Zahlmitteln	34	0,0	0	0,0	0	0	0	34	0	0	0	14	41,2	21	19	2	20	95,2

Schlüsselzahl der Tat	Straftaten	Erfasste Fälle	% Anteil an allen Taten	von Spalte 3 Versuche		Tatort					Mit Schusswaffe		Aufklärung		Gesamt zahl der ermitt. Tatverd.	von SPALTE 16			
				Fälle	in %	bis 20.000 Einw.	20.000 bis 100.000 Einw.	100.000 bis 500.000 Einw.	500.000 und mehr Einw.	un-bekannt	gedroht	ge-schoss.	Fälle	in %		männl.	weibl.	Nichtdeutsche Tatverdächtige	
																		Anzahl	in %
1	2	3	4	5	6	7	8	9	10	11	12	13	14	15	16	17	18	19	20
490510	- § 243 unbar. Zahlungsmittel	29	0,0	0	0,0	0	0	0	29	0	0	0	12	41,4	19	17	2	18	94,7
490520	- § 244 unbar. Zahlungsmittel	5	0,0	0	0,0	0	0	0	5	0	0	0	2	40,0	2	2	0	2	100,0
4910**	Schw. D. v. Sportschiff/Boot	20	0,0	2	10,0	0	0	0	20	0	0	0	2	10,0	2	2	0	1	50,0
491010	- § 243 StGB	20	0,0	2	10,0	0	0	0	20	0	0	0	2	10,0	2	2	0	1	50,0
4920**	Schw. D. v. Außenbordmotoren	11	0,0	1	9,1	0	0	0	11	0	0	0	0	0,0	0	0	0	0	0,0
492010	- § 243 StGB	11	0,0	1	9,1	0	0	0	11	0	0	0	0	0,0	0	0	0	0	0,0
4930**	Schw D. in/a. Sportsch./Boot	36	0,0	4	11,1	0	0	0	36	0	0	0	0	0,0	0	0	0	0	0,0
493010	- § 243 StGB	36	0,0	4	11,1	0	0	0	36	0	0	0	0	0,0	0	0	0	0	0,0
*****	Diebstahl insgesamt	117234	49,0	11987	10,2	0	0	0	117118	116	0	0	23662	20,2	16938	12513	4425	9086	53,6
***1**	Von Kraftwagen/unbef. Benutzen	2333	1,0	358	15,3	0	0	0	2332	1	0	0	215	9,2	256	237	19	144	56,3
***2**	Von Moped/Krad/unbef. Benutzen	598	0,2	94	15,7	0	0	0	597	1	0	0	56	9,4	65	63	2	23	35,4
***3**	Von Fahrrad/unbefugt. Benutzen	17485	7,3	442	2,5	0	0	0	17481	4	0	0	680	3,9	751	721	30	354	47,1
***4**	Von Schusswaffe	8	0,0	0	0,0	0	0	0	8	0	0	0	4	50,0	4	4	0	0	0,0
***5**	Von unbaren Zahlungsmitteln	11325	4,7	51	0,5	0	0	0	11314	11	0	0	257	2,3	274	207	67	163	59,5
***7**	Von/aus Automat	432	0,2	70	16,2	0	0	0	432	0	0	0	78	18,1	72	63	9	39	54,2
***8**	V. Antiquit/Kunst-/sagr Geg-st	35	0,0	5	14,3	0	0	0	35	0	0	0	9	25,7	12	10	2	0	0,0
*05***	D. in/aus Bank/Spark./Postfil.	173	0,1	13	7,5	0	0	0	173	0	0	0	32	18,5	31	21	10	7	22,6
*10***	D. in/aus Büroräumen pp.	4829	2,0	1069	22,1	0	0	0	4828	1	0	0	703	14,6	655	581	74	288	44,0
*15***	D. in/aus Gastst/Hot/Pens/Kan	4389	1,8	308	7,0	0	0	0	4388	1	0	0	382	8,7	342	279	63	211	61,7
*25***	D. in/aus Warenhäusern pp.	19279	8,1	807	4,2	0	0	0	19274	5	0	0	15506	80,4	11269	7849	3420	6278	55,7
*26***	Ladendiebstahl	15912	6,7	335	2,1	0	0	0	15908	4	0	0	14797	93,0	10765	7467	3298	6003	55,8
*35***	D. in/aus Wohnungen	9595	4,0	3563	37,1	0	0	0	9595	0	0	0	1447	15,1	1121	901	220	543	48,4
*40***	D. in/a. Boden-/Kellerr/Waschk	3416	1,4	1027	30,1	0	0	0	3416	0	0	0	177	5,2	97	89	8	35	36,1
*45***	D. in/a. Roh-/Neubau/Baustelle	868	0,4	116	13,4	0	0	0	868	0	0	0	92	10,6	100	92	8	49	49,0
*50***	Diebstahl an/aus Kraftfahrzeug	16582	6,9	2335	14,1	0	0	0	16542	40	0	0	633	3,8	516	491	25	281	54,5
*710**	Von BtM aus Apotheke	4	0,0	0	0,0	0	0	0	4	0	0	0	3	75,0	1	1	0	0	0,0
*730**	Von BtM aus Krankenhaus	12	0,0	0	0,0	0	0	0	12	0	0	0	1	8,3	1	0	1	0	0,0
*740**	Von BtM bei Hersteller/Großh.	1	0,0	0	0,0	0	0	0	1	0	0	0	0	0,0	0	0	0	0	0,0
*750**	Von Rezeptform. z. BtM-Erlang.	1	0,0	0	0,0	0	0	0	1	0	0	0	1	100,0	1	1	0	0	0,0
*90***	Taschendiebstahl	18456	7,7	322	1,7	0	0	0	18452	4	0	0	905	4,9	842	715	127	682	81,0
500000	Vermögens- und Fälschungsdel.	35306	14,8	2878	8,2	0	0	0	34822	484	0	0	23359	66,2	18055	13216	4839	8492	47,0
510000	Betrug	30252	12,6	2804	9,3	0	0	0	29803	449	0	0	20210	66,8	15206	11034	4172	7313	48,1
511000	Waren- und Warenkreditbetrug	8551	3,6	359	4,2	0	0	0	8407	144	0	0	5843	68,3	3922	2385	1537	1444	36,8
511100	Betrüg. Erl. von Kfz.	20	0,0	8	40,0	0	0	0	20	0	0	0	16	80,0	20	17	3	10	50,0
511110	Betrüg. Erl. von Kfz, 263 StGB	20	0,0	8	40,0	0	0	0	20	0	0	0	16	80,0	20	17	3	10	50,0
511200	Sonstiger Warenkreditbetrug	6412	2,7	259	4,0	0	0	0	6298	114	0	0	3962	61,8	2911	1698	1213	1175	40,4
511201	Tankbetrug	1971	0,8	2	0,1	0	0	0	1971	0	0	0	556	28,2	524	387	137	123	23,5

Schlüsselzahl der Tat	Straftaten	Erfasste Fälle	% Anteil an allen Taten	von Spalte 3 Versuche		Tatort					Mit Schusswaffe		Aufklärung		Gesamt zahl der ermitt. Tatverd.	von SPALTE 16			
				Fälle	in %	bis 20.000 Einw.	20.000 bis 100.000 Einw.	100.000 bis 500.000 Einw.	500.000 und mehr Einw.	unbekannt	gedroht	geschoss.	Fälle	in %		männl.	weibl.	Nichtdeutsche Tatverdächtige	
																		Anzahl	in %
1	2	3	4	5	6	7	8	9	10	11	12	13	14	15	16	17	18	19	20
511211	Weit. Art d. Warkred. 263 StGB	4131	1,7	204	4,9	0	0	0	4030	101	0	0	3309	80,1	2322	1274	1048	1036	44,6
511212	Weit. Art Warkred. 263a StGB	310	0,1	53	17,1	0	0	0	297	13	0	0	97	31,3	82	52	30	21	25,6
511300	Warenbetrug	2119	0,9	92	4,3	0	0	0	2089	30	0	0	1865	88,0	1050	712	338	272	25,9
513000	Kapitalanl-/Anlagebetr.	11	0,0	1	9,1	0	0	0	11	0	0	0	7	63,6	8	8	0	2	25,0
513200	Anlagebetrug	11	0,0	1	9,1	0	0	0	11	0	0	0	7	63,6	8	8	0	2	25,0
514000	Geldkreditbetrug	142	0,1	60	42,3	0	0	0	139	3	0	0	126	88,7	121	94	27	53	43,8
514100	Kreditbetrug (geschäftlich)	2	0,0	0	0,0	0	0	0	2	0	0	0	2	100,0	2	2	0	0	0,0
514300	Krediterlangungsbetrug	140	0,1	60	42,9	0	0	0	137	3	0	0	124	88,6	119	92	27	53	44,5
515000	Erschleichen von Leistungen	8641	3,6	23	0,3	0	0	0	8641	0	0	0	8574	99,2	7309	5928	1381	4186	57,3
515001	Beförderungserschleichung	8390	3,5	22	0,3	0	0	0	8390	0	0	0	8332	99,3	7109	5772	1337	4095	57,6
515079	Sonst. Erschl. V. Leist.	251	0,1	1	0,4	0	0	0	251	0	0	0	242	96,4	234	182	52	106	45,3
516000	B. m. rewidr. erl. unb. Zahl-m	5659	2,4	312	5,5	0	0	0	5538	121	0	0	1488	26,3	569	356	213	219	38,5
516200	Davon Zahlungsk. ohne PIN	3059	1,3	33	1,1	0	0	0	2995	64	0	0	837	27,4	265	173	92	121	45,7
516300	Comp.betr. Zahl.karten mit PIN	2203	0,9	240	10,9	0	0	0	2200	3	0	0	532	24,1	219	128	91	76	34,7
516500	Daten von Zahlungskarten	301	0,1	24	8,0	0	0	0	254	47	0	0	89	29,6	81	52	29	25	30,9
516510	263 StGB	242	0,1	18	7,4	0	0	0	198	44	0	0	71	29,3	65	40	25	23	35,4
516520	263a StGB	59	0,0	6	10,2	0	0	0	56	3	0	0	18	30,5	16	12	4	2	12,5
516900	Sonst. unbare Zahlungsmittel	96	0,0	15	15,6	0	0	0	89	7	0	0	30	31,3	27	16	11	11	40,7
516910	263 StGB	72	0,0	13	18,1	0	0	0	67	5	0	0	25	34,7	22	12	10	9	40,9
516920	263a StGB	24	0,0	2	8,3	0	0	0	22	2	0	0	5	20,8	5	4	1	2	40,0
517000	Sonstiger Betrug	7248	3,0	2049	28,3	0	0	0	7067	181	0	0	4172	57,6	3696	2560	1136	1565	42,3
517100	Leistungsbetrug	606	0,3	83	13,7	0	0	0	604	2	0	0	392	64,7	365	254	111	125	34,2
517200	Leistungskreditbetrug	461	0,2	23	5,0	0	0	0	446	15	0	0	303	65,7	276	197	79	80	29,0
517210	263 StGB	416	0,2	17	4,1	0	0	0	411	5	0	0	294	70,7	267	192	75	77	28,8
517220	263a StGB	45	0,0	6	13,3	0	0	0	35	10	0	0	9	20,0	9	5	4	3	33,3
517400	Betr. z.N. Vers./Vers.-missbr.	95	0,0	37	38,9	0	0	0	95	0	0	0	84	88,4	126	89	37	42	33,3
517410	Betrug z. N. Versicherungen	91	0,0	36	39,6	0	0	0	91	0	0	0	79	86,8	119	86	33	40	33,6
517420	Versicherungsmissbrauch	4	0,0	1	25,0	0	0	0	4	0	0	0	5	125,0	7	3	4	2	28,6
517500	Computerbetrug (sonstiger)	552	0,2	44	8,0	0	0	0	546	6	0	0	170	30,8	142	40	102	32	22,5
517510	263a I und II StGB	545	0,2	39	7,2	0	0	0	539	6	0	0	169	31,0	142	40	102	32	22,5
517520	Vorbereitung § 263a III StGB	7	0,0	5	71,4	0	0	0	7	0	0	0	1	14,3	1	0	1	0	0,0
517600	Provisionsbetrug	21	0,0	3	14,3	0	0	0	21	0	0	0	18	85,7	23	19	4	7	30,4
517800	Sozialleistungsbetrug	248	0,1	25	10,1	0	0	0	233	15	0	0	243	98,0	238	149	89	82	34,5
517900	Missbr.Nutz.v.Tkd. 263a StGB	10	0,0	1	10,0	0	0	0	8	2	0	0	2	20,0	1	1	0	0	0,0
518100	Abrechnungsbetrug	201	0,1	61	30,3	0	0	0	201	0	0	0	165	82,1	104	66	38	31	29,8
518110	- im Gesundheitswesen	66	0,0	4	6,1	0	0	0	66	0	0	0	64	97,0	14	11	3	4	28,6
518111	263 StGB	66	0,0	4	6,1	0	0	0	66	0	0	0	64	97,0	14	11	3	4	28,6

Schlüsselzahl der Tat	Straftaten	Erfasste Fälle	% Anteil an allen Taten	von SPALTE 3 Versuche		Tatort					Mit Schusswaffe		Aufklärung		Gesamtzahl der ermitt. Tatverd.	von SPALTE 16			
				Fälle	in %	bis 20.000 Einw.	20.000 bis 100.000 Einw.	100.000 bis 500.000 Einw.	500.000 und mehr Einw.	unbekannt	gedroht	geschoss.	Fälle	in %		männl.	weibl.	Nichtdeutsche Tatverdächtige	
																		Anzahl	in %
1	2	3	4	5	6	7	8	9	10	11	12	13	14	15	16	17	18	19	20
518179	Sonstiger Abrechnungsbetrug	135	0,1	57	42,2	0	0	0	135	0	0	0	101	74,8	90	55	35	27	30,0
518200	Einmietbetrug	67	0,0	3	4,5	0	0	0	67	0	0	0	60	89,6	60	46	14	19	31,7
518300	Überweisungs betrug	400	0,2	271	67,8	0	0	0	322	78	0	0	107	26,8	95	66	29	35	36,8
518301	263 StGB	389	0,2	263	67,6	0	0	0	312	77	0	0	103	26,5	90	63	27	34	37,8
518302	263a StGB	11	0,0	8	72,7	0	0	0	10	1	0	0	4	36,4	5	3	2	1	20,0
518800	Kreditvermittlungsbetrug	13	0,0	1	7,7	0	0	0	13	0	0	0	10	76,9	11	10	1	8	72,7
518900	Sonstige Betrugsarten	4574	1,9	1497	32,7	0	0	0	4511	63	0	0	2618	57,2	2383	1678	705	1134	47,6
520000	Veruntreuungen	172	0,1	0	0,0	0	0	0	168	4	0	0	158	91,9	199	157	42	44	22,1
521000	Untreue	95	0,0	0	0,0	0	0	0	92	3	0	0	94	98,9	121	91	30	17	14,0
521079	Sonstige Untreue	94	0,0	0	0,0	0	0	0	91	3	0	0	93	98,9	117	87	30	13	11,1
521100	Untreue bei Kapitalanlageges.	1	0,0	0	0,0	0	0	0	1	0	0	0	1	100,0	4	4	0	4	100,0
522000	Vorenth./Veruntr. v. Arb-entg.	56	0,0	0	0,0	0	0	0	55	1	0	0	52	92,9	62	53	9	21	33,9
523000	Missbr. v. Scheck-/Kreditkart.	21	0,0	0	0,0	0	0	0	21	0	0	0	12	57,1	16	13	3	6	37,5
530000	Unterschlagung	3494	1,5	24	0,7	0	0	0	3476	18	0	0	1868	53,5	1873	1384	489	594	31,7
530079	sonst. Unterschlagung ohne Kfz	3248	1,4	16	0,5	0	0	0	3234	14	0	0	1650	50,8	1652	1204	448	498	30,1
531000	Unterschlagung von Kfz	246	0,1	8	3,3	0	0	0	242	4	0	0	218	88,6	230	188	42	98	42,6
540000	Urkundenfälschung	1255	0,5	19	1,5	0	0	0	1243	12	0	0	1065	84,9	1049	865	184	639	60,9
540001	Sonst. Urkundenfälschung § 267	946	0,4	12	1,3	0	0	0	936	10	0	0	794	83,9	777	655	122	458	58,9
540002	Mittelbare Falschbeurkundung	96	0,0	2	2,1	0	0	0	96	0	0	0	95	99,0	96	80	16	92	95,8
540003	Verändern amtlicher Ausweise	3	0,0	0	0,0	0	0	0	3	0	0	0	3	100,0	4	2	2	3	75,0
540004	Urkundenunterdrückung pp § 274	3	0,0	0	0,0	0	0	0	3	0	0	0	1	33,3	1	1	0	0	0,0
540006	Verschaffen falsch amtl. Ausw.	26	0,0	0	0,0	0	0	0	26	0	0	0	22	84,6	23	20	3	21	91,3
540008	Ausst. unr. Gesundheitszeugnis	1	0,0	0	0,0	0	0	0	1	0	0	0	1	100,0	1	1	0	0	0,0
540010	Missbrauch von Ausweispapieren	140	0,1	5	3,6	0	0	0	139	1	0	0	124	88,6	140	101	39	71	50,7
541000	Fälsch. techn. Aufzeichnungen	7	0,0	0	0,0	0	0	0	7	0	0	0	6	85,7	7	7	0	3	42,9
541001	Manipul. Fahrtenschreiber pp	4	0,0	0	0,0	0	0	0	4	0	0	0	4	100,0	5	5	0	2	40,0
541079	Sonst. Fälschung techn. Aufz.	3	0,0	0	0,0	0	0	0	3	0	0	0	2	66,7	2	2	0	1	50,0
542000	Fälschung zur Erlangung v. BtM	7	0,0	0	0,0	0	0	0	7	0	0	0	5	71,4	5	3	2	1	20,0
543000	F. Daten/T. Rechtsverk. bei DV	26	0,0	0	0,0	0	0	0	25	1	0	0	14	53,8	10	9	1	2	20,0
543010	- § 269 StGB	24	0,0	0	0,0	0	0	0	23	1	0	0	14	58,3	10	9	1	2	20,0
543020	- § 270 StGB	2	0,0	0	0,0	0	0	0	2	0	0	0	0	0,0	0	0	0	0	0,0
550000	Geld-/Wertezeichenfälschung pp.	117	0,0	31	26,5	0	0	0	116	1	0	0	42	35,9	40	36	4	16	40,0
551000	Geld-/Wertezeichenfälschung	7	0,0	0	0,0	0	0	0	7	0	0	0	7	100,0	8	8	0	2	25,0
551010	Geldfälsch ohne § 146 I 3 StGB	6	0,0	0	0,0	0	0	0	6	0	0	0	6	100,0	7	7	0	2	28,6
551030	Vorber. Fälschung Geld/Wertz.	1	0,0	0	0,0	0	0	0	1	0	0	0	1	100,0	1	1	0	0	0,0
552000	Inverkehrbringen v. Falschgeld	23	0,0	6	26,1	0	0	0	23	0	0	0	23	100,0	26	25	1	11	42,3
552010	- gem. § 146 Abs. 1 Nr. 3 StGB	20	0,0	5	25,0	0	0	0	20	0	0	0	20	100,0	22	22	0	8	36,4

Schlüsselzahl der Tat	Straftaten	Erfasste Fälle	% Anteil an allen Taten	von Spalte 3 Versuche		Tatort					Mit Schusswaffe		Aufklärung		Gesamt zahl der ermitt. Tatverd.	von SPALTE 16			
				Fälle	in %	bis 20.000 Einw.	20.000 bis 100.000 Einw.	100.000 bis 500.000 Einw.	500.000 und mehr Einw.	unbekannt	gedroht	geschoss.	Fälle	in %		männl.	weibl.	Nichtdeutsche Tatverdächtige	
																		Anzahl	in %
1	2	3	4	5	6	7	8	9	10	11	12	13	14	15	16	17	18	19	20
552020	- gem. § 147 StGB	3	0,0	1	33,3	0	0	0	3	0	0	0	3	100,0	4	3	1	3	75,0
553000	F. Zahl-kart./Scheck/Wechsel	87	0,0	25	28,7	0	0	0	86	1	0	0	12	13,8	12	9	3	5	41,7
553100	Gebr. Zahl-kart./Schecks pp	49	0,0	8	16,3	0	0	0	48	1	0	0	6	12,2	7	4	3	4	57,1
553110	- ohne Garantiefunktion	10	0,0	8	80,0	0	0	0	9	1	0	0	2	20,0	3	2	1	0	0,0
553120	- mit Garantiefunktion	39	0,0	0	0,0	0	0	0	39	0	0	0	4	10,3	4	2	2	4	100,0
553200	Sonstige Hdl./Schecks/Wechsel	38	0,0	17	44,7	0	0	0	38	0	0	0	6	15,8	5	5	0	1	20,0
553210	- ohne Garantiefunktion	13	0,0	10	76,9	0	0	0	13	0	0	0	4	30,8	4	4	0	0	0,0
553220	- mit Garantiefunktion	25	0,0	7	28,0	0	0	0	25	0	0	0	2	8,0	1	1	0	1	100,0
560000	Insolvenzstraft. (283, 283a-d)	16	0,0	0	0,0	0	0	0	16	0	0	0	16	100,0	19	16	3	3	15,8
561000	Bankrott	9	0,0	0	0,0	0	0	0	9	0	0	0	9	100,0	14	11	3	2	14,3
562000	Bes. schw. Fall des Bankrotts	3	0,0	0	0,0	0	0	0	3	0	0	0	3	100,0	3	3	0	1	33,3
563000	Verletzung d. Buchführungspf.	4	0,0	0	0,0	0	0	0	4	0	0	0	4	100,0	2	2	0	0	0,0
600000	Sonst. Straftatbest. gem. StGB	33990	14,2	726	2,1	0	0	0	33909	81	8	26	15164	44,6	13808	10964	2844	4392	31,8
610000	Erpressung	216	0,1	124	57,4	0	0	0	216	0	3	0	151	69,9	188	163	25	73	38,8
610001	Schutzgelderpressung	7	0,0	5	71,4	0	0	0	7	0	0	0	0	0,0	0	0	0	0	0,0
610079	Sonstige Erpressung	195	0,1	110	56,4	0	0	0	195	0	3	0	148	75,9	185	161	24	71	38,4
611000	Erpressung auf sex. Grundlage	14	0,0	9	64,3	0	0	0	14	0	0	0	3	21,4	3	2	1	2	66,7
620000	Widerst. g. Staatsgew./öff. Ordn	4826	2,0	21	0,4	0	0	0	4810	16	4	0	3792	78,6	3269	2711	558	1228	37,6
620001	- § 126 StGB	80	0,0	0	0,0	0	0	0	76	4	2	0	38	47,5	38	36	2	11	28,9
620003	- § 129 StGB	2	0,0	0	0,0	0	0	0	2	0	0	0	2	100,0	2	2	0	0	0,0
620004	- § 130a StGB	1	0,0	0	0,0	0	0	0	1	0	0	0	0	0,0	0	0	0	0	0,0
620005	- § 132 StGB	55	0,0	0	0,0	0	0	0	55	0	0	0	23	41,8	29	29	0	3	10,3
620006	- § 132a StGB	24	0,0	0	0,0	0	0	0	24	0	0	0	21	87,5	16	15	1	5	31,3
620007	- § 133 StGB	2	0,0	0	0,0	0	0	0	2	0	0	0	1	50,0	1	1	0	0	0,0
620009	- § 136 StGB	65	0,0	0	0,0	0	0	0	65	0	1	0	13	20,0	15	8	7	3	20,0
620010	- § 138 StGB	1	0,0	0	0,0	0	0	0	1	0	0	0	1	100,0	1	1	0	0	0,0
620013	- § 145 StGB	482	0,2	0	0,0	0	0	0	480	2	0	0	199	41,3	169	123	46	37	21,9
620014	- § 145a StGB	18	0,0	0	0,0	0	0	0	18	0	0	0	18	100,0	14	14	0	3	21,4
621000	Widerst. gegen d. Staatsgewalt	817	0,3	21	2,6	0	0	0	814	3	1	0	798	97,7	789	679	110	282	35,7
621010	Öffentl. Auff. zu Straftaten	21	0,0	0	0,0	0	0	0	18	3	0	0	13	61,9	14	13	1	0	0,0
621020	Widerst. g. Vollstreckungsbea.	767	0,3	0	0,0	0	0	0	767	0	1	0	760	99,1	746	647	99	269	36,1
621021	Widerst. g. Polizeivollzugsbea	757	0,3	0	0,0	0	0	0	757	0	1	0	750	99,1	737	639	98	267	36,2
621029	Sonst. Widerst. g. § 113 StGB	10	0,0	0	0,0	0	0	0	10	0	0	0	10	100,0	9	8	1	2	22,2
621030	Widerst. g. gleichgest. Pers.	3	0,0	0	0,0	0	0	0	3	0	0	0	3	100,0	3	3	0	3	100,0
621040	Gefangenenbefreiung	26	0,0	21	80,8	0	0	0	26	0	0	0	22	84,6	28	17	11	11	39,3
622000	Hausfriedensbr. insg. 123, 124	2878	1,2	0	0,0	0	0	0	2878	0	0	0	2403	83,5	1960	1628	332	835	42,6
622100	Hausfriedensbruch § 123 StGB	2877	1,2	0	0,0	0	0	0	2877	0	0	0	2402	83,5	1954	1624	330	835	42,7

Schlüsselzahl der Tat	Straftaten	Erfasste Fälle	% Anteil an allen Taten	von SPALTE 3 Versuche		Tatort					Mit Schusswaffe		Aufklärung		Gesamtzahl der ermitt. Tatverd.	von SPALTE 16			
				Fälle	in %	bis 20.000 Einw.	20.000 bis 100.000 Einw.	100.000 bis 500.000 Einw.	500.000 und mehr Einw.	unbekannt	gedroht	geschoss.	Fälle	in %		männl.	weibl.	Nichtdeutsche Tatverdächtige	
																		Anzahl	in %
1	2	3	4	5	6	7	8	9	10	11	12	13	14	15	16	17	18	19	20
622200	Schw. Hausfriedensb.§ 124 StGB	1	0,0	0	0,0	0	0	0	1	0	0	0	1	100,0	6	4	2	0	0,0
623000	Landfriedensbruch	54	0,0	0	0,0	0	0	0	54	0	0	0	18	33,3	46	45	1	16	34,8
623010	Landfriedensbruch § 125 StGB	37	0,0	0	0,0	0	0	0	37	0	0	0	14	37,8	42	41	1	15	35,7
623020	Bes. schw. Landfr. § 125a StGB	17	0,0	0	0,0	0	0	0	17	0	0	0	4	23,5	4	4	0	1	25,0
624000	Vortäuschen einer Straftat	223	0,1	0	0,0	0	0	0	222	1	0	0	219	98,2	230	165	65	57	24,8
624010	- gegen die sex. Selbstbest.	13	0,0	0	0,0	0	0	0	13	0	0	0	13	100,0	15	4	11	2	13,3
624079	- einer sonstigen Straftat	101	0,0	0	0,0	0	0	0	101	0	0	0	98	97,0	100	66	34	23	23,0
624100	Vortäuschen eines Raubes	53	0,0	0	0,0	0	0	0	53	0	0	0	54	101,9	59	52	7	16	27,1
624200	Vortäuschen eines Diebstahls	56	0,0	0	0,0	0	0	0	55	1	0	0	54	96,4	57	44	13	16	28,1
624201	Vortäuschen eines Kfz-Diebst.	19	0,0	0	0,0	0	0	0	19	0	0	0	19	100,0	21	20	1	6	28,6
624279	Vortäusch. ein. sonst. Diebst.	37	0,0	0	0,0	0	0	0	36	1	0	0	35	94,6	36	24	12	10	27,8
626000	Gewaltdarstellung	15	0,0	0	0,0	0	0	0	15	0	0	0	11	73,3	14	14	0	1	7,1
626079	Sonstige Gewaltdarstellung	7	0,0	0	0,0	0	0	0	7	0	0	0	5	71,4	6	6	0	0	0,0
626100	Schriften an Pers. u. 18 Jahre	8	0,0	0	0,0	0	0	0	8	0	0	0	6	75,0	8	8	0	1	12,5
627000	Volksverhetzung	109	0,0	0	0,0	0	0	0	103	6	0	0	27	24,8	32	28	4	6	18,8
630000	Begün./Strafvereit./Hehler/Geldw	700	0,3	56	8,0	0	0	0	685	15	0	0	657	93,9	687	587	100	394	57,4
630010	Begünstigung	2	0,0	0	0,0	0	0	0	2	0	0	0	2	100,0	2	2	0	2	100,0
630020	Strafvereitelung	32	0,0	10	31,3	0	0	0	32	0	0	0	30	93,8	34	23	11	10	29,4
631000	Hehlerei von Kfz	39	0,0	2	5,1	0	0	0	38	1	0	0	30	76,9	34	33	1	22	64,7
631079	Hehlerei von Kfz § 259 StGB	27	0,0	1	3,7	0	0	0	26	1	0	0	22	81,5	25	24	1	15	60,0
631100	Gewerbsmäßige Hehlerei v. Kfz.	11	0,0	1	9,1	0	0	0	11	0	0	0	7	63,6	9	9	0	7	77,8
631300	Gewerbsm. Bandenhehl. v. Kfz.	1	0,0	0	0,0	0	0	0	1	0	0	0	1	100,0	1	1	0	0	0,0
632000	Sonstige Hehlerei	499	0,2	38	7,6	0	0	0	491	8	0	0	479	96,0	525	455	70	325	61,9
632079	Sonstige Hehlerei § 259 StGB	463	0,2	38	8,2	0	0	0	455	8	0	0	445	96,1	493	426	67	302	61,3
632100	Sonst. gewerbsmäßige Hehlerei	35	0,0	0	0,0	0	0	0	35	0	0	0	33	94,3	33	30	3	23	69,7
632300	Sonst. gewerbsm. Bandenhehler.	1	0,0	0	0,0	0	0	0	1	0	0	0	1	100,0	2	2	0	1	50,0
633000	Geldw./Verschl. unr. Verm-werte	128	0,1	6	4,7	0	0	0	122	6	0	0	116	90,6	94	76	18	37	39,4
640000	Brandstift./Herbeif. Brandgef.	427	0,2	72	16,9	0	0	0	427	0	0	0	146	34,2	169	141	28	42	24,9
640010	Fahrlässige Brandstiftung	114	0,0	0	0,0	0	0	0	114	0	0	0	77	67,5	84	63	21	20	23,8
640020	Fahrl. Herbeiführen Brandgef.	2	0,0	0	0,0	0	0	0	2	0	0	0	2	100,0	2	2	0	0	0,0
641000	Vors. Brandstift./Herbeif -gef	311	0,1	72	23,2	0	0	0	311	0	0	0	67	21,5	83	76	7	22	26,5
641010	Vorsätzliche Brandstiftung	221	0,1	31	14,0	0	0	0	221	0	0	0	25	11,3	35	34	1	7	20,0
641020	Schwere Brandstiftung	80	0,0	40	50,0	0	0	0	80	0	0	0	36	45,0	41	35	6	12	29,3
641030	Besonders schw. Brandstiftung	6	0,0	1	16,7	0	0	0	6	0	0	0	3	50,0	5	5	0	2	40,0
641040	Brandstiftung mit Todesfolge	1	0,0	0	0,0	0	0	0	1	0	0	0	1	100,0	1	1	0	0	0,0
641050	Vors. Herbeiführen Brandgefahr	3	0,0	0	0,0	0	0	0	3	0	0	0	2	66,7	2	2	0	1	50,0
650000	Wettbew./Korrupt./Amtsdel.	137	0,1	3	2,2	0	0	0	137	0	0	1	116	84,7	162	140	22	8	4,9

Schlüsselzahl der Tat	Straftaten	Erfasste Fälle	% Anteil an allen Taten	von Spalte 3 Versuche		Tatort					Mit Schusswaffe		Aufklärung		Gesamtzahl der ermitt. Tatverd.	von SPALTE 16			
				Fälle	in %	bis 20.000 Einw.	20.000 bis 100.000 Einw.	100.000 bis 500.000 Einw.	500.000 und mehr Einw.	unbekannt	gedroht	geschoss.	Fälle	in %		männl.	weibl.	Nichtdeutsche Tatverdächtige	
																		Anzahl	in %
1	2	3	4	5	6	7	8	9	10	11	12	13	14	15	16	17	18	19	20
651000	Vorteilsannahme/Bestechlichk.	14	0,0	0	0,0	0	0	0	14	0	0	0	13	92,9	22	16	6	1	4,5
651100	Vorteilsannahme	4	0,0	0	0,0	0	0	0	4	0	0	0	4	100,0	13	9	4	0	0,0
651200	Bestechlichkeit	10	0,0	0	0,0	0	0	0	10	0	0	0	9	90,0	9	7	2	1	11,1
652000	Vorteilsgewährung / Bestechung	15	0,0	3	20,0	0	0	0	15	0	0	0	15	100,0	16	15	1	2	12,5
652100	Vorteilsgewährung	1	0,0	0	0,0	0	0	0	1	0	0	0	1	100,0	1	1	0	0	0,0
652200	Bestechung	11	0,0	3	27,3	0	0	0	11	0	0	0	11	100,0	12	11	1	2	16,7
652400	Bestechu. (sonst. schw. Fälle)	3	0,0	0	0,0	0	0	0	3	0	0	0	3	100,0	3	3	0	0	0,0
655000	Sonstige Straftaten im Amt	100	0,0	0	0,0	0	0	0	100	0	0	1	80	80,0	115	102	13	3	2,6
655001	Strafvereitelung im Amt	10	0,0	0	0,0	0	0	0	10	0	0	0	7	70,0	11	8	3	0	0,0
655002	Rechtsbeugung	1	0,0	0	0,0	0	0	0	1	0	0	0	1	100,0	1	1	0	0	0,0
655004	Verfolgung Unschuldiger	1	0,0	0	0,0	0	0	0	1	0	0	0	1	100,0	1	1	0	0	0,0
655006	Falschbeurkundung im Amt	6	0,0	0	0,0	0	0	0	6	0	0	0	6	100,0	5	5	0	1	20,0
655100	Körperverletzung im Amt	75	0,0	0	0,0	0	0	0	75	0	0	1	64	85,3	96	87	9	2	2,1
655200	Verletz. d. Dienstheimnisses	7	0,0	0	0,0	0	0	0	7	0	0	0	1	14,3	1	0	1	0	0,0
657000	Bestechl/Bestechu-gesch. Verk.	8	0,0	0	0,0	0	0	0	8	0	0	0	8	100,0	11	9	2	2	18,2
657100	Bestechl/Bestechu-gesch. Verk.	7	0,0	0	0,0	0	0	0	7	0	0	0	7	100,0	9	8	1	2	22,2
657110	- § 299 Abs. 1 und 2 StGB	7	0,0	0	0,0	0	0	0	7	0	0	0	7	100,0	9	8	1	2	22,2
657300	- § 300 Satz 2 Nr. 1 StGB	1	0,0	0	0,0	0	0	0	1	0	0	0	1	100,0	2	1	1	0	0,0
660000	Strafbarer Eigennutz	34	0,0	0	0,0	0	0	0	34	0	0	2	26	76,5	33	26	7	21	63,6
660010	Vereiteln Zwangsvollstreckung	3	0,0	0	0,0	0	0	0	3	0	0	0	3	100,0	5	1	4	5	100,0
660020	Pfandkehr	3	0,0	0	0,0	0	0	0	3	0	0	0	3	100,0	4	3	1	1	25,0
661000	Unerlaubtes Glücksspiel	3	0,0	0	0,0	0	0	0	3	0	0	0	3	100,0	4	4	0	3	75,0
661010	Veranstaltung unerl. Glückssp.	3	0,0	0	0,0	0	0	0	3	0	0	0	3	100,0	4	4	0	3	75,0
662000	Wilderei	14	0,0	0	0,0	0	0	0	14	0	0	2	8	57,1	9	9	0	8	88,9
662001	Fischwilderei	10	0,0	0	0,0	0	0	0	10	0	0	0	8	80,0	9	9	0	8	88,9
662100	Jagdwilderei	4	0,0	0	0,0	0	0	0	4	0	0	2	0	0,0	0	0	0	0	0,0
663000	Wucher	11	0,0	0	0,0	0	0	0	11	0	0	0	9	81,8	11	9	2	4	36,4
670000	Sonstige Straftaten gemäß StGB	27650	11,6	450	1,6	0	0	0	27600	50	1	23	10276	37,2	9969	7774	2195	2850	28,6
670001	Falsche uneidliche Aussage	128	0,1	0	0,0	0	0	0	126	2	0	0	127	99,2	146	95	51	41	28,1
670002	Meineid	1	0,0	0	0,0	0	0	0	1	0	0	0	1	100,0	1	1	0	0	0,0
670003	Falsche Vers. an Eides statt	57	0,0	0	0,0	0	0	0	57	0	0	0	55	96,5	57	34	23	7	12,3
670005	Verleitung zur Falschaussage	2	0,0	1	50,0	0	0	0	2	0	0	0	2	100,0	2	2	0	2	100,0
670007	Falsche Verdächtigung	255	0,1	0	0,0	0	0	0	253	2	0	0	252	98,8	277	148	129	73	26,4
670009	Störung der Religionsausübung	1	0,0	0	0,0	0	0	0	1	0	0	0	1	100,0	1	1	0	0	0,0
670011	Störung der Totenruhe	15	0,0	0	0,0	0	0	0	15	0	0	0	2	13,3	2	2	0	0	0,0
670014	Beischlaf zwischen Verwandten	2	0,0	0	0,0	0	0	0	2	0	0	0	2	100,0	2	1	1	0	0,0
670015	Verleumd pp geg Pers pol Leben	7	0,0	0	0,0	0	0	0	7	0	0	0	4	57,1	6	5	1	0	0,0

Schlüsselzahl der Tat	Straftaten	Erfasste Fälle	% Anteil an allen Taten	von Spalte 3 Versuche		Tatort					Mit Schusswaffe		Aufklärung		Gesamtzahl der ermitt. Tatverd.	von SPALTE 16			
				Fälle	in %	bis 20.000 Einw.	20.000 bis 100.000 Einw.	100.000 bis 500.000 Einw.	500.000 und mehr Einw.	unbekannt	gedroht	geschoss.	Fälle	in %		männl.	weibl.	Nichtdeutsche Tatverdächtige	
																		Anzahl	in %
1	2	3	4	5	6	7	8	9	10	11	12	13	14	15	16	17	18	19	20
670016	Verletz Vertraulichkeit Wort	40	0,0	0	0,0	0	0	0	40	0	0	0	38	95,0	43	34	9	14	32,6
670017	Verletzung Briefgeheimnis	97	0,0	0	0,0	0	0	0	97	0	0	0	29	29,9	31	24	7	7	22,6
670018	Verletzung Privatgeheimnis	22	0,0	0	0,0	0	0	0	22	0	0	0	11	50,0	13	8	5	1	7,7
670020	Verletz Post-/Fernmeldegeheimn	23	0,0	0	0,0	0	0	0	23	0	0	0	7	30,4	7	6	1	3	42,9
670024	Gefährl Eingr Bahnverkehr pp	124	0,1	15	12,1	0	0	0	124	0	0	0	61	49,2	73	60	13	19	26,0
670025	Gefährl. Eingriff Straßenverk.	240	0,1	24	10,0	0	0	0	240	0	1	0	122	50,8	146	125	21	36	24,7
670026	Störung öffentlicher Betriebe	3	0,0	0	0,0	0	0	0	3	0	0	0	1	33,3	1	1	0	0	0,0
670027	Störung von TK-Anlagen	1	0,0	0	0,0	0	0	0	1	0	0	0	0	0,0	0	0	0	0	0,0
670030	Vollrausch	2	0,0	0	0,0	0	0	0	2	0	0	0	2	100,0	2	2	0	2	100,0
670029	Baugefährdung	2	0,0	0	0,0	0	0	0	2	0	0	0	2	100,0	2	2	0	0	0,0
670032	Unterlassene Hilfeleistung	41	0,0	0	0,0	0	0	0	41	0	0	0	38	92,7	60	40	20	10	16,7
670033	Parteiverrat	3	0,0	0	0,0	0	0	0	3	0	0	0	3	100,0	3	3	0	0	0,0
670034	Verl. pers. Lebensber. d. Foto	100	0,0	0	0,0	0	0	0	100	0	0	0	79	79,0	93	63	30	16	17,2
670079	Sonst. weit. Straftat gem StGB	1	0,0	0	0,0	0	0	0	1	0	0	0	1	100,0	2	1	1	1	50,0
671000	Verletzung Unterhaltungspflicht	114	0,0	0	0,0	0	0	0	113	1	0	0	115	100,9	113	109	4	31	27,4
672000	Verl. Fürsorge-/Erziehungspf.	49	0,0	0	0,0	0	0	0	49	0	0	0	48	98,0	67	20	47	28	41,8
673000	Beleidigung	6642	2,8	0	0,0	0	0	0	6614	28	0	0	5545	83,5	5441	4032	1409	1568	28,8
673010	185 StGB (ohne sex. Grundlage)	4745	2,0	0	0,0	0	0	0	4728	17	0	0	4266	89,9	4208	3113	1095	1103	26,2
673020	186 StGB (ohne sex. Grundlage)	201	0,1	0	0,0	0	0	0	199	2	0	0	162	80,6	177	80	97	31	17,5
673030	187 StGB (ohne sex. Grundlage)	256	0,1	0	0,0	0	0	0	254	2	0	0	210	82,0	231	101	130	42	18,2
673040	189 StGB (ohne sex. Grundlage)	2	0,0	0	0,0	0	0	0	2	0	0	0	1	50,0	1	0	1	0	0,0
673100	Beleidigung auf sex. Grundlage	1438	0,6	0	0,0	0	0	0	1431	7	0	0	906	63,0	918	811	107	421	45,9
673110	185 StGB (auf sex. Grundlage)	1362	0,6	0	0,0	0	0	0	1357	5	0	0	846	62,1	855	780	75	410	48,0
673120	186 StGB (auf sex. Grundlage)	36	0,0	0	0,0	0	0	0	36	0	0	0	31	86,1	36	20	16	8	22,2
673130	187 StGB (auf sex. Grundlage)	40	0,0	0	0,0	0	0	0	38	2	0	0	29	72,5	31	15	16	4	12,9
674000	Sachbeschädigung	18720	7,8	328	1,8	0	0	0	18713	7	0	23	3388	18,1	3358	2918	440	938	27,9
674010	- 303 StGB ohne 674100/674300	8931	3,7	107	1,2	0	0	0	8931	0	0	15	2106	23,6	2182	1865	317	705	32,3
674011	- d. Graffiti o. 674111/674311	2298	1,0	4	0,2	0	0	0	2298	0	0	0	252	11,0	294	264	30	50	17,0
674012	- durch Feuer ohne 674312	615	0,3	53	8,6	0	0	0	615	0	0	0	87	14,1	108	89	19	15	13,9
674019	- sonst Handl o. 674119/674319	6018	2,5	50	0,8	0	0	0	6018	0	0	15	1767	29,4	1812	1539	273	645	35,6
674020	- 304 StGB ohne 674320	337	0,1	4	1,2	0	0	0	337	0	0	0	58	17,2	75	69	6	17	22,7
674021	- durch Graffiti ohne 674321	110	0,0	0	0,0	0	0	0	110	0	0	0	9	8,2	15	15	0	2	13,3
674022	- durch Feuer ohne 674322	13	0,0	0	0,0	0	0	0	13	0	0	0	3	23,1	5	4	1	0	0,0
674029	- d. sonst. Handl. ohne 674329	214	0,1	4	1,9	0	0	0	214	0	0	0	46	21,5	55	50	5	15	27,3
674030	- 305 StGB ohne 674330	5	0,0	1	20,0	0	0	0	5	0	0	0	2	40,0	1	1	0	0	0,0
674100	Sachbeschädigung an Kfz	7366	3,1	58	0,8	0	0	0	7363	3	0	5	822	11,2	731	636	95	182	24,9
674111	- durch Graffiti	167	0,1	0	0,0	0	0	0	167	0	0	0	10	6,0	11	9	2	2	18,2

Schlüsselzahl der Tat	Straftaten	Erfasste Fälle	% Anteil an allen Taten	von SPALTE 3 Versuche		Tatort					Mit Schusswaffe		Aufklärung		Gesamtzahl der ermitt. Tatverd.	von SPALTE 16			
				Fälle	in %	bis 20.000 Einw.	20.000 bis 100.000 Einw.	100.000 bis 500.000 Einw.	500.000 und mehr Einw.	unbekannt	gedroht	geschoss.	Fälle	in %		männl.	weibl.	Nichtdeutsche Tatverdächtige	
																		Anzahl	in %
1	2	3	4	5	6	7	8	9	10	11	12	13	14	15	16	17	18	19	20
674119	- durch sonstige Handlung	7193	3,0	56	0,8	0	0	0	7190	3	0	5	811	11,3	719	626	93	179	24,9
674180	- durch Feuer	6	0,0	2	33,3	0	0	0	6	0	0	0	1	16,7	1	1	0	1	100,0
674200	Datenveränder./Computersabot.	110	0,0	17	15,5	0	0	0	106	4	0	0	15	13,6	15	11	4	2	13,3
674210	Datenveränderung	97	0,0	17	17,5	0	0	0	93	4	0	0	14	14,4	14	10	4	2	14,3
674220	Computersabotage	13	0,0	0	0,0	0	0	0	13	0	0	0	1	7,7	1	1	0	0	0,0
674300	Sonst Sachb auf Str./Weg/Platz	1924	0,8	137	7,1	0	0	0	1924	0	0	3	374	19,4	462	430	32	61	13,2
674310	- § 303 StGB	1812	0,8	135	7,5	0	0	0	1812	0	0	3	363	20,0	449	417	32	59	13,1
674311	- § 303 StGB durch Graffiti	843	0,4	1	0,1	0	0	0	843	0	0	0	151	17,9	180	164	16	15	8,3
674312	- § 303 StGB durch Feuer	461	0,2	121	26,2	0	0	0	461	0	0	0	20	4,3	30	28	2	3	10,0
674319	- § 303 StGB d. sonst. Handl.	508	0,2	13	2,6	0	0	0	508	0	0	3	192	37,8	246	232	14	41	16,7
674320	- § 304 StGB	111	0,0	2	1,8	0	0	0	111	0	0	0	11	9,9	14	14	0	2	14,3
674321	- § 304 StGB durch Graffiti	10	0,0	0	0,0	0	0	0	10	0	0	0	2	20,0	3	3	0	0	0,0
674322	- § 304 StGB durch Feuer	11	0,0	1	9,1	0	0	0	11	0	0	0	1	9,1	1	1	0	0	0,0
674329	- § 304 StGB d. sonst. Handl.	90	0,0	1	1,1	0	0	0	90	0	0	0	8	8,9	10	10	0	2	20,0
674330	- § 305 StGB	1	0,0	0	0,0	0	0	0	1	0	0	0	0	0,0	0	0	0	0	0,0
674500	Zerstörung wichtiger Arbeitsm.	47	0,0	4	8,5	0	0	0	47	0	0	0	11	23,4	12	11	1	2	16,7
674519	- durch sonstige Handlung	47	0,0	4	8,5	0	0	0	47	0	0	0	11	23,4	12	11	1	2	16,7
675000	Sprengstoff-/Strahlungsverbr.	154	0,1	1	0,6	0	0	0	154	0	0	0	17	11,0	26	25	1	2	7,7
675200	Herbeif. Sprengstoffexplosion	154	0,1	1	0,6	0	0	0	154	0	0	0	17	11,0	26	25	1	2	7,7
676000	Straftaten gegen die Umwelt	525	0,2	81	15,4	0	0	0	523	2	0	0	274	52,2	342	305	37	154	45,0
676010	Bodenverunreinigung	29	0,0	3	10,3	0	0	0	29	0	0	0	14	48,3	16	15	1	5	31,3
676011	Bodenverunreinigung - einfach	29	0,0	3	10,3	0	0	0	29	0	0	0	14	48,3	16	15	1	5	31,3
676100	Gewässerverunreinigung	222	0,1	39	17,6	0	0	0	220	2	0	0	85	38,3	103	96	7	29	28,2
676101	Gewässerverunreinig. - einfach	221	0,1	39	17,6	0	0	0	219	2	0	0	84	38,0	102	95	7	29	28,4
676102	Gewässerverunreinig - bes schw	1	0,0	0	0,0	0	0	0	1	0	0	0	1	100,0	1	1	0	0	0,0
676200	Luftverunreinigung	10	0,0	0	0,0	0	0	0	10	0	0	0	9	90,0	12	12	0	12	100,0
676201	Luftverunreinigung - einfach	10	0,0	0	0,0	0	0	0	10	0	0	0	9	90,0	12	12	0	12	100,0
676300	Lärm/Ersch/nichtionis. Strahl.	2	0,0	0	0,0	0	0	0	2	0	0	0	1	50,0	3	3	0	0	0,0
676301	Lärmverursach. pp - einfach	2	0,0	0	0,0	0	0	0	2	0	0	0	1	50,0	3	3	0	0	0,0
676400	Unerl Umg. gef. Abf. 326 I+III	209	0,1	7	3,3	0	0	0	209	0	0	0	119	56,9	159	139	20	70	44,0
676410	Unerl. Umg. m. gef. Abf. 326 I	203	0,1	7	3,4	0	0	0	203	0	0	0	117	57,6	157	139	18	69	43,9
676411	§ 326 I StGB - einfach	202	0,1	7	3,5	0	0	0	202	0	0	0	116	57,4	156	139	17	69	44,2
676412	§ 326 I StGB - besonders schw.	1	0,0	0	0,0	0	0	0	1	0	0	0	1	100,0	1	0	1	0	0,0
676420	Unerl. Umg. gef. Abf. 326 III	6	0,0	0	0,0	0	0	0	6	0	0	0	2	33,3	2	0	2	1	50,0
676421	§ 326 III StGB - einfach	6	0,0	0	0,0	0	0	0	6	0	0	0	2	33,3	2	0	2	1	50,0
676500	Unerl. Betreiben von Anlagen	1	0,0	0	0,0	0	0	0	1	0	0	0	1	100,0	1	1	0	0	0,0
676520	Unerl. Betr. v. Anlagen 327 II	1	0,0	0	0,0	0	0	0	1	0	0	0	1	100,0	1	1	0	0	0,0

Schlüsselzahl der Tat	Straftaten	Erfasste Fälle	% Anteil an allen Taten	von Spalte 3 Versuche		Tatort					Mit Schusswaffe		Aufklärung		Gesamtzahl der ermitt. Tatverd.	von SPALTE 16			
				Fälle	in %	bis 20.000 Einw.	20.000 bis 100.000 Einw.	100.000 bis 500.000 Einw.	500.000 und mehr Einw.	unbekannt	gedroht	geschoss.	Fälle	in %		männl.	weibl.	Nichtdeutsche Tatverdächtige	
																		Anzahl	in %
1	2	3	4	5	6	7	8	9	10	11	12	13	14	15	16	17	18	19	20
676521	§ 327 II StGB - einfach	1	0,0	0	0,0	0	0	0	1	0	0	0	1	100,0	1	1	0	0	0,0
676600	Unerl. Umg. radioakt Stoffe pp	1	0,0	0	0,0	0	0	0	1	0	0	0	1	100,0	2	2	0	0	0,0
676620	Unerl. Umg. gef. Stoffe/Güter	1	0,0	0	0,0	0	0	0	1	0	0	0	1	100,0	2	2	0	0	0,0
676621	§ 328 III StGB - einfach	1	0,0	0	0,0	0	0	0	1	0	0	0	1	100,0	2	2	0	0	0,0
676800	Abfallein-, -aus- und -durchf.	51	0,0	32	62,7	0	0	0	51	0	0	0	44	86,3	49	40	9	39	79,6
676810	Ungenehm. Einfuhr gef. Abfälle	6	0,0	3	50,0	0	0	0	6	0	0	0	4	66,7	5	5	0	4	80,0
676811	Ungen. Abfalleinf. - einfach	6	0,0	3	50,0	0	0	0	6	0	0	0	4	66,7	5	5	0	4	80,0
676820	Ungenehm. Ausfuhr gef. Abfälle	36	0,0	29	80,6	0	0	0	36	0	0	0	33	91,7	37	30	7	28	75,7
676821	Ungen. Abfallausf. - einfach	35	0,0	28	80,0	0	0	0	35	0	0	0	32	91,4	36	29	7	27	75,0
676822	Ung. Abfallausf. - bes. schw.	1	0,0	1	100,0	0	0	0	1	0	0	0	1	100,0	1	1	0	1	100,0
676830	Ungen. Durchfuhr gef. Abfälle	9	0,0	0	0,0	0	0	0	9	0	0	0	7	77,8	7	5	2	7	100,0
676831	Ungen. Abfalldurchf. - einfach	9	0,0	0	0,0	0	0	0	9	0	0	0	7	77,8	7	5	2	7	100,0
678000	§§ 202a, 202b, 202c StGB	279	0,1	0	0,0	0	0	0	271	8	0	0	49	17,6	49	37	12	14	28,6
678010	Ausspähen von Daten	258	0,1	0	0,0	0	0	0	251	7	0	0	46	17,8	46	34	12	13	28,3
678020	Abfangen von Daten	9	0,0	0	0,0	0	0	0	8	1	0	0	1	11,1	1	1	0	0	0,0
678030	Vorber. Aussp./Abfan. v. Daten	12	0,0	0	0,0	0	0	0	12	0	0	0	2	16,7	2	2	0	1	50,0
700000	Strafrechtliche Nebengesetze	20625	8,6	509	2,5	0	0	0	20570	55	0	75	18945	91,9	16012	13497	2515	10139	63,3
710000	Strafr. Nebenges. Wirtschaft	449	0,2	24	5,3	0	0	0	440	9	0	0	358	79,7	419	345	74	114	27,2
712000	AktG/GenG/GmbHG/HGB/InsO pp.	76	0,0	0	0,0	0	0	0	76	0	0	0	76	100,0	109	97	12	24	22,0
712050	Rechnungslegungsgesetz	1	0,0	0	0,0	0	0	0	1	0	0	0	1	100,0	1	1	0	0	0,0
712200	Insolvenzverschleppung InsO	75	0,0	0	0,0	0	0	0	75	0	0	0	75	100,0	108	96	12	24	22,2
713000	§ 15 AÜG, § 10 SchwarzArbG	1	0,0	0	0,0	0	0	0	1	0	0	0	1	100,0	1	1	0	1	100,0
713030	§ 10 SchwarzArbG	1	0,0	0	0,0	0	0	0	1	0	0	0	1	100,0	1	1	0	1	100,0
714000	Bankgewerbe/WertpapierhandelsG	6	0,0	0	0,0	0	0	0	6	0	0	0	6	100,0	10	9	1	1	10,0
714040	Kreditwesengesetz	1	0,0	0	0,0	0	0	0	1	0	0	0	1	100,0	1	1	0	0	0,0
714060	Wertpapierhandelsgesetz	4	0,0	0	0,0	0	0	0	4	0	0	0	4	100,0	8	7	1	0	0,0
714070	Zahlungsdiensteaufsichtsg	1	0,0	0	0,0	0	0	0	1	0	0	0	1	100,0	1	1	0	1	100,0
715000	Straft. iZm Urheberrechtsbest.	198	0,1	17	8,6	0	0	0	189	9	0	0	139	70,2	160	122	38	54	33,8
715010	Markengesetz	57	0,0	12	21,1	0	0	0	56	1	0	0	50	87,7	52	45	7	31	59,6
715040	Kunsturheberrechtsgesetz	108	0,0	4	3,7	0	0	0	101	7	0	0	66	61,1	80	53	27	15	18,8
715050	UrheberrechtsG - sonst. Verst.	17	0,0	0	0,0	0	0	0	17	0	0	0	8	47,1	10	8	2	6	60,0
715100	Softw.-Piraterie (priv. Anw.)	4	0,0	1	25,0	0	0	0	4	0	0	0	4	100,0	5	5	0	1	20,0
715200	Softw.-Piraterie (gew. Hand.)	4	0,0	0	0,0	0	0	0	4	0	0	0	4	100,0	5	5	0	0	0,0
715300	§ 17 I und IV UWG	6	0,0	0	0,0	0	0	0	5	1	0	0	5	83,3	6	5	1	1	16,7
715400	§ 17 II und IV UWG	2	0,0	0	0,0	0	0	0	2	0	0	0	2	100,0	2	1	1	0	0,0
716000	Straft. i.Z.m. Lebens-Arzneim.	166	0,1	7	4,2	0	0	0	166	0	0	0	135	81,3	138	115	23	34	24,6
716100	Lebensmittel- u. FuttermittelG	37	0,0	1	2,7	0	0	0	37	0	0	0	34	91,9	34	28	6	10	29,4

Schlüsselzahl der Tat	Straftaten	Erfasste Fälle	% Anteil an allen Taten	von SPALTE 3 Versuche		Tatort					Mit Schusswaffe		Aufklärung		Gesamtzahl der ermitt. Tatverd.	von SPALTE 16			
				Fälle	in %	bis 20.000 Einw.	20.000 bis 100.000 Einw.	100.000 bis 500.000 Einw.	500.000 und mehr Einw.	unbekannt	gedroht	geschoss.	Fälle	in %		männl.	weibl.	Nichtdeutsche Tatverdächtige	
																		Anzahl	in %
1	2	3	4	5	6	7	8	9	10	11	12	13	14	15	16	17	18	19	20
716300	Weingesezt	2	0,0	0	0,0	0	0	0	2	0	0	0	2	100,0	2	2	0	1	50,0
716400	Arzneimittelgesetz	127	0,1	6	4,7	0	0	0	127	0	0	0	99	78,0	102	85	17	23	22,5
716410	Doping im Sport	61	0,0	3	4,9	0	0	0	61	0	0	0	55	90,2	55	47	8	8	14,5
716411	§ 95 (1) 2a (3) AMG	15	0,0	0	0,0	0	0	0	15	0	0	0	12	80,0	12	10	2	2	16,7
716412	§ 95 (1) 2b (3) AMG	46	0,0	3	6,5	0	0	0	46	0	0	0	43	93,5	44	38	6	6	13,6
716420	iAMidlegV	1	0,0	0	0,0	0	0	0	1	0	0	0	1	100,0	1	1	0	1	100,0
716421	§ 95 (1) 1 (3) AMG	1	0,0	0	0,0	0	0	0	1	0	0	0	1	100,0	1	1	0	1	100,0
716430	AMidillegV	23	0,0	2	8,7	0	0	0	23	0	0	0	15	65,2	16	12	4	2	12,5
716431	§ 95 (1) 1 (3) AMG	1	0,0	0	0,0	0	0	0	1	0	0	0	1	100,0	1	1	0	0	0,0
716433	§ 96 Nr. 5, 95 (1) 4 (3) AMG	22	0,0	2	9,1	0	0	0	22	0	0	0	14	63,6	15	11	4	2	13,3
716460	§ 95 (1) 2, 3, 5, 5a AMG	40	0,0	1	2,5	0	0	0	40	0	0	0	26	65,0	29	24	5	13	44,8
716470	§ 96 o. Nr. 5, 15-18a u. 20b	2	0,0	0	0,0	0	0	0	2	0	0	0	2	100,0	2	2	0	0	0,0
719000	Alle son strafr NebenG Wirtsch	2	0,0	0	0,0	0	0	0	2	0	0	0	1	50,0	1	1	0	0	0,0
719079	Sonst. NebenG Wirtschaftssekt.	1	0,0	0	0,0	0	0	0	1	0	0	0	1	100,0	1	1	0	0	0,0
719200	Straftaten nach UWG ohne § 17	1	0,0	0	0,0	0	0	0	1	0	0	0	0	0,0	0	0	0	0	0,0
720000	Alle sonst. straf. Nebenges.	9558	4,0	93	1,0	0	0	0	9531	27	0	70	9155	95,8	8561	6787	1774	7275	85,0
720001	Vereinsgesetz	20	0,0	0	0,0	0	0	0	20	0	0	0	8	40,0	8	7	1	5	62,5
720002	Versammlungsgesetz	263	0,1	0	0,0	0	0	0	263	0	0	0	79	30,0	99	83	16	11	11,1
720005	§ 22a StVG	8	0,0	0	0,0	0	0	0	8	0	0	0	4	50,0	4	4	0	2	50,0
720009	Telekommunikationsgesetz	8	0,0	0	0,0	0	0	0	8	0	0	0	7	87,5	10	7	3	1	10,0
720011	§ 4 Gewaltschutzgesetz	497	0,2	0	0,0	0	0	0	497	0	0	0	497	100,0	268	246	22	122	45,5
720012	§ 1 EU-Bestechungsgesetz	1	0,0	1	100,0	0	0	0	1	0	0	0	1	100,0	1	1	0	0	0,0
720014	Luftsicherheitsgesetz	3	0,0	0	0,0	0	0	0	3	0	0	0	3	100,0	3	2	1	2	66,7
720079	Sonst. strafrechtl. Nebenges.	13	0,0	0	0,0	0	0	0	13	0	0	0	13	100,0	13	13	0	3	23,1
720080	§ 114 Abs. 1 HmbSG	2	0,0	0	0,0	0	0	0	2	0	0	0	2	100,0	3	1	2	1	33,3
721000	§ 27 Abs. 2 JugendschutzG	3	0,0	0	0,0	0	0	0	3	0	0	0	3	100,0	3	3	0	1	33,3
722000	§ 27 Abs. 1 JugendschutzG	1	0,0	0	0,0	0	0	0	1	0	0	0	1	100,0	1	0	1	0	0,0
725000	AufenthG/AsylVerfG/FreizügG/EU	7273	3,0	79	1,1	0	0	0	7250	23	0	0	7255	99,8	6872	5247	1625	6818	99,2
725100	Unerl. Einreise nach AufenthG	304	0,1	60	19,7	0	0	0	301	3	0	0	303	99,7	304	229	75	304	100,0
725110	§ 95 Abs. 1 Nr. 3 AufenthG	292	0,1	59	20,2	0	0	0	291	1	0	0	291	99,7	292	217	75	292	100,0
725120	§ 95 Abs. 2 Nr. 1a AufenthG	12	0,0	1	8,3	0	0	0	10	2	0	0	12	100,0	12	12	0	12	100,0
725200	Einschleusen gem § 96 AufenthG	36	0,0	7	19,4	0	0	0	34	2	0	0	33	91,7	47	40	7	29	61,7
725210	§ 96 Abs. 1 und 4 AufenthG	25	0,0	6	24,0	0	0	0	23	2	0	0	23	92,0	31	25	6	17	54,8
725220	§ 96 Abs. 2 AufenthG	11	0,0	1	9,1	0	0	0	11	0	0	0	10	90,9	16	15	1	12	75,0
725300	Erschl AE-Tit 95 II 2 AufenthG	198	0,1	0	0,0	0	0	0	195	3	0	0	196	99,0	263	161	102	232	88,2
725310	- Visum	87	0,0	0	0,0	0	0	0	86	1	0	0	86	98,9	95	61	34	89	93,7
725311	- Visum (Scheinehe)	10	0,0	0	0,0	0	0	0	10	0	0	0	10	100,0	17	11	6	12	70,6

Schlüsselzahl der Tat	Straftaten	Erfasste Fälle	% Anteil an allen Taten	von SPALTE 3 Versuche		Tatort					Mit Schusswaffe		Aufklärung		Gesamtzahl der ermitt. Tatverd.	von SPALTE 16			
				Fälle	in %	bis 20.000 Einw.	20.000 bis 100.000 Einw.	100.000 bis 500.000 Einw.	500.000 und mehr Einw.	unbekannt	gedroht	geschoss.	Fälle	in %		männl.	weibl.	Nichtdeutsche Tatverdächtige	
																		Anzahl	in %
1	2	3	4	5	6	7	8	9	10	11	12	13	14	15	16	17	18	19	20
725312	- Visum (sonst. Modus Oper.)	77	0,0	0	0,0	0	0	0	76	1	0	0	76	98,7	78	50	28	77	98,7
725320	- AE/Niederlassungsbefugnis	111	0,0	0	0,0	0	0	0	109	2	0	0	110	99,1	169	100	69	144	85,2
725321	- AE/Niederlrbef (Scheinehe)	21	0,0	0	0,0	0	0	0	21	0	0	0	21	100,0	33	22	11	25	75,8
725322	- AE/Nie (sonst. Mod. Oper.)	90	0,0	0	0,0	0	0	0	88	2	0	0	89	98,9	136	78	58	119	87,5
725400	Einschleusen gem § 97 AufenthG	4	0,0	0	0,0	0	0	0	3	1	0	0	4	100,0	10	9	1	10	100,0
725420	§ 97 Abs. 2 AufenthG	4	0,0	0	0,0	0	0	0	3	1	0	0	4	100,0	10	9	1	10	100,0
725500	§§ 84, 85 AsylG	20	0,0	0	0,0	0	0	0	20	0	0	0	20	100,0	21	18	3	21	100,0
725510	§ 84 AsylG	1	0,0	0	0,0	0	0	0	1	0	0	0	1	100,0	1	1	0	1	100,0
725520	§ 85 AsylG	19	0,0	0	0,0	0	0	0	19	0	0	0	19	100,0	20	17	3	20	100,0
725700	unerl. Aufenth. gem. AufenthG	6594	2,8	12	0,2	0	0	0	6582	12	0	0	6583	99,8	6188	4750	1438	6183	99,9
725710	unerl. Aufenth. § 95 AufenthG	6501	2,7	12	0,2	0	0	0	6489	12	0	0	6490	99,8	6114	4680	1434	6109	99,9
725711	-ohne unerlaubte Einreise	891	0,4	3	0,3	0	0	0	889	2	0	0	888	99,7	805	615	190	803	99,8
725712	-nach unerl./ungekl. Einreise	5610	2,3	9	0,2	0	0	0	5600	10	0	0	5602	99,9	5369	4123	1246	5366	99,9
725720	§ 95 Abs. 2 Nr. 1b AufenthG	93	0,0	0	0,0	0	0	0	93	0	0	0	93	100,0	87	82	5	87	100,0
725800	§ 9 Freizügigkeitsgesetz/EU	64	0,0	0	0,0	0	0	0	62	2	0	0	64	100,0	34	30	4	34	100,0
725900	sonstige Verstöße Aufenthaltsg	53	0,0	0	0,0	0	0	0	53	0	0	0	52	98,1	41	39	2	40	97,6
726000	SprengstG/WaffG/KriegswKontrG	1462	0,6	13	0,9	0	0	0	1458	4	0	70	1279	87,5	1299	1198	101	324	24,9
726100	Sprengstoffgesetz	211	0,1	0	0,0	0	0	0	211	0	0	0	132	62,6	144	139	5	14	9,7
726200	Waffengesetz	1229	0,5	13	1,1	0	0	0	1226	3	0	70	1128	91,8	1146	1050	96	309	27,0
726300	Kriegswaffenkontrollgesetz	22	0,0	0	0,0	0	0	0	21	1	0	0	19	86,4	21	20	1	2	9,5
728000	Bundes-(Landes)-datenschutzG	4	0,0	0	0,0	0	0	0	4	0	0	0	3	75,0	5	3	2	1	20,0
728020	Bundesdatenschutzgesetz	4	0,0	0	0,0	0	0	0	4	0	0	0	3	75,0	5	3	2	1	20,0
730000	Rauschgiftdelikte	10484	4,4	386	3,7	0	0	0	10465	19	0	0	9341	89,1	7472	6813	659	3066	41,0
731000	Allg. Verst. gegen das BtMG	7771	3,2	180	2,3	0	0	0	7761	10	0	0	7003	90,1	5889	5341	548	2277	38,7
731100	mit Heroin	713	0,3	20	2,8	0	0	0	713	0	0	0	675	94,7	474	428	46	298	62,9
731200	mit Kokain/Crack	1019	0,4	25	2,5	0	0	0	1018	1	0	0	919	90,2	745	644	101	344	46,2
731201	mit Crack	308	0,1	5	1,6	0	0	0	308	0	0	0	285	92,5	203	173	30	130	64,0
731202	mit Kokain	711	0,3	20	2,8	0	0	0	710	1	0	0	634	89,2	592	514	78	257	43,4
731300	mit LSD	9	0,0	0	0,0	0	0	0	9	0	0	0	8	88,9	8	7	1	0	0,0
731600	mit Amphetamin und Derivate	401	0,2	6	1,5	0	0	0	400	1	0	0	363	90,5	356	303	53	91	25,6
731601	Pulver oder flüssig	268	0,1	5	1,9	0	0	0	268	0	0	0	248	92,5	247	217	30	71	28,7
731602	Tabl./Kapsel(Ecstasy)	133	0,1	1	0,8	0	0	0	132	1	0	0	115	86,5	114	90	24	22	19,3
731700	mit Methamphetamin	15	0,0	0	0,0	0	0	0	15	0	0	0	14	93,3	14	12	2	5	35,7
731701	Pulver oder flüssig	7	0,0	0	0,0	0	0	0	7	0	0	0	7	100,0	7	5	2	2	28,6
731702	Crystal	3	0,0	0	0,0	0	0	0	3	0	0	0	2	66,7	2	2	0	1	50,0
731703	Tabl./Kapsel	5	0,0	0	0,0	0	0	0	5	0	0	0	5	100,0	5	5	0	2	40,0
731800	mit Cannabis einschl. Zuber.	5098	2,1	62	1,2	0	0	0	5093	5	0	0	4540	89,1	4240	3900	340	1562	36,8

Schlüsselzahl der Tat	Straftaten	Erfasste Fälle	% Anteil an allen Taten	von Spalte 3 Versuche		Tatort					Mit Schusswaffe		Aufklärung		Gesamtzahl der ermitt. Tatverd.	von SPALTE 16			
				Fälle	in %	bis 20.000 Einw.	20.000 bis 100.000 Einw.	100.000 bis 500.000 Einw.	500.000 und mehr Einw.	unbekannt	gedroht	geschoss.	Fälle	in %		männl.	weibl.	Nichtdeutsche Tatverdächtige	
																		Anzahl	in %
1	2	3	4	5	6	7	8	9	10	11	12	13	14	15	16	17	18	19	20
731900	mit sonstigen BtM	516	0,2	67	13,0	0	0	0	513	3	0	0	484	93,8	451	411	40	242	53,7
732000	unerl. Handel/Schmuggel BtM 29	2326	1,0	201	8,6	0	0	0	2321	5	0	0	1974	84,9	1636	1530	106	973	59,5
732100	mit/von Heroin	309	0,1	22	7,1	0	0	0	308	1	0	0	288	93,2	209	192	17	164	78,5
732110	unerl. Handel mit Heroin	308	0,1	21	6,8	0	0	0	307	1	0	0	287	93,2	209	192	17	164	78,5
732120	Schmuggel von Heroin	1	0,0	1	100,0	0	0	0	1	0	0	0	1	100,0	1	1	0	1	100,0
732200	mit/von Kokain/Crack	385	0,2	49	12,7	0	0	0	384	1	0	0	335	87,0	302	282	20	215	71,2
732210	unerl. Handel m. Kokain/Crack	383	0,2	49	12,8	0	0	0	382	1	0	0	333	86,9	299	279	20	215	71,9
732211	unerl. Handel mit Crack	38	0,0	1	2,6	0	0	0	38	0	0	0	37	97,4	36	35	1	31	86,1
732212	unerl. Handel mit Kokain	345	0,1	48	13,9	0	0	0	344	1	0	0	296	85,8	270	250	20	190	70,4
732220	Schmuggel von Kokain/Crack	2	0,0	0	0,0	0	0	0	2	0	0	0	2	100,0	3	3	0	0	0,0
732221	Schmuggel von Crack	1	0,0	0	0,0	0	0	0	1	0	0	0	1	100,0	2	2	0	0	0,0
732222	Schmuggel von Kokain	1	0,0	0	0,0	0	0	0	1	0	0	0	1	100,0	1	1	0	0	0,0
732300	mit/von LSD	2	0,0	0	0,0	0	0	0	1	1	0	0	2	100,0	2	2	0	0	0,0
732310	unerl. Handel mit LSD	2	0,0	0	0,0	0	0	0	1	1	0	0	2	100,0	2	2	0	0	0,0
732600	unerl. Handel/Schmuggel Amph.	68	0,0	2	2,9	0	0	0	68	0	0	0	53	77,9	59	51	8	9	15,3
732610	unerl. Handel Amph.	64	0,0	2	3,1	0	0	0	64	0	0	0	50	78,1	56	48	8	9	16,1
732611	Pulver oder flüssig	31	0,0	1	3,2	0	0	0	31	0	0	0	26	83,9	30	27	3	6	20,0
732612	Tabl./Kapsel(Ecstasy)	33	0,0	1	3,0	0	0	0	33	0	0	0	24	72,7	27	22	5	3	11,1
732620	Schmuggel Amph.	4	0,0	0	0,0	0	0	0	4	0	0	0	3	75,0	3	3	0	0	0,0
732621	Pulver oder flüssig	2	0,0	0	0,0	0	0	0	2	0	0	0	1	50,0	1	1	0	0	0,0
732622	Tabl./Kapsel(Ecstasy)	2	0,0	0	0,0	0	0	0	2	0	0	0	2	100,0	2	2	0	0	0,0
732700	unerl. Handel/Schmuggel Meth.	5	0,0	0	0,0	0	0	0	5	0	0	0	4	80,0	4	3	1	1	25,0
732710	unerl. Handel Meth.	5	0,0	0	0,0	0	0	0	5	0	0	0	4	80,0	4	3	1	1	25,0
732711	Pulver oder flüssig	2	0,0	0	0,0	0	0	0	2	0	0	0	2	100,0	2	2	0	1	50,0
732712	Crystal	2	0,0	0	0,0	0	0	0	2	0	0	0	1	50,0	1	1	0	0	0,0
732713	Tabl./Kapsel	1	0,0	0	0,0	0	0	0	1	0	0	0	1	100,0	1	0	1	0	0,0
732800	m./v. Cannabis einschl. Zuber.	1372	0,6	94	6,9	0	0	0	1371	1	0	0	1134	82,7	968	921	47	564	58,3
732810	unerl. Handel mit Cannabis	1368	0,6	94	6,9	0	0	0	1367	1	0	0	1130	82,6	965	918	47	563	58,3
732820	Schmuggel von Cannabis	4	0,0	0	0,0	0	0	0	4	0	0	0	4	100,0	4	4	0	2	50,0
732900	mit/von sonstigen BtM	185	0,1	34	18,4	0	0	0	184	1	0	0	158	85,4	162	149	13	84	51,9
732910	unerl. Handel m. sonst. Btm	183	0,1	34	18,6	0	0	0	182	1	0	0	156	85,2	160	147	13	82	51,3
732920	Schmuggel von sonst. Btm	2	0,0	0	0,0	0	0	0	2	0	0	0	2	100,0	2	2	0	2	100,0
733000	unerl. Einfuhr BtM 30 I Nr. 4	8	0,0	0	0,0	0	0	0	7	1	0	0	7	87,5	10	10	0	5	50,0
733200	von Kokain/Crack	3	0,0	0	0,0	0	0	0	2	1	0	0	3	100,0	3	3	0	1	33,3
733202	von Kokain	3	0,0	0	0,0	0	0	0	2	1	0	0	3	100,0	3	3	0	1	33,3
733800	von Cannabis einschl. Zuber.	4	0,0	0	0,0	0	0	0	4	0	0	0	3	75,0	6	6	0	3	50,0
733900	von sonstigen BtM	1	0,0	0	0,0	0	0	0	1	0	0	0	1	100,0	1	1	0	1	100,0

Schlüsselzahl der Tat	Straftaten	Erfasste Fälle	% Anteil an allen Taten	von Spalte 3 Versuche		Tatort					Mit Schusswaffe		Aufklärung		Gesamtzahl der ermitt. Tatverd.	von SPALTE 16			
				Fälle	in %	bis 20.000 Einw.	20.000 bis 100.000 Einw.	100.000 bis 500.000 Einw.	500.000 und mehr Einw.	unbekannt	gedroht	geschoss.	Fälle	in %		männl.	weibl.	Nichtdeutsche Tatverdächtige	
																		Anzahl	in %
1	2	3	4	5	6	7	8	9	10	11	12	13	14	15	16	17	18	19	20
734000	Sonst. Verstöße gegen das BtMG	379	0,2	5	1,3	0	0	0	376	3	0	0	357	94,2	451	419	32	167	37,0
734100	unerl. Anbau von BtM 29 I Nr. 1	45	0,0	0	0,0	0	0	0	45	0	0	0	44	97,8	53	47	6	2	3,8
734200	BtM-Anbau/-Herstell/-Handel 30	21	0,0	0	0,0	0	0	0	21	0	0	0	20	95,2	25	24	1	8	32,0
734210	§ 30 Abs. 1 Nr. 1 BtMG	1	0,0	0	0,0	0	0	0	1	0	0	0	1	100,0	1	1	0	1	100,0
734220	§ 30a BtMG	20	0,0	0	0,0	0	0	0	20	0	0	0	19	95,0	24	23	1	7	29,2
734500	Abgabe an Minderjährige	32	0,0	2	6,3	0	0	0	32	0	0	0	30	93,8	35	28	7	18	51,4
734510	§ 29a Abs. 1 Nr. 1 BtMG	29	0,0	2	6,9	0	0	0	29	0	0	0	27	93,1	32	26	6	18	56,3
734520	§ 30 Abs. 1 Nr. 2 BtMG	3	0,0	0	0,0	0	0	0	3	0	0	0	3	100,0	3	2	1	0	0,0
734800	n. gering. Menge § 29a I Nr. 2	281	0,1	3	1,1	0	0	0	278	3	0	0	263	93,6	339	321	18	139	41,0
734810	Abgabe/Besitz nicht ger. Menge von Heroin	62	0,0	0	0,0	0	0	0	62	0	0	0	61	98,4	80	73	7	36	45,0
734811	von Heroin	16	0,0	0	0,0	0	0	0	16	0	0	0	16	100,0	13	12	1	10	76,9
734812	von Kokain/Crack	7	0,0	0	0,0	0	0	0	7	0	0	0	7	100,0	14	13	1	6	42,9
734816	unerl. Abg. Besitz n.g.M. Amph	1	0,0	0	0,0	0	0	0	1	0	0	0	1	100,0	1	1	0	1	100,0
734818	von Cannabis einschl. Zuber.	37	0,0	0	0,0	0	0	0	37	0	0	0	36	97,3	51	46	5	19	37,3
734819	von sonstigen BtM	1	0,0	0	0,0	0	0	0	1	0	0	0	1	100,0	1	1	0	0	0,0
734820	unerl. Handel n. geringe Menge	192	0,1	3	1,6	0	0	0	190	2	0	0	177	92,2	226	222	4	96	42,5
734821	von Heroin	30	0,0	0	0,0	0	0	0	30	0	0	0	26	86,7	28	28	0	26	92,9
734822	von Kokain/Crack	43	0,0	0	0,0	0	0	0	43	0	0	0	42	97,7	53	52	1	29	54,7
734823	von LSD	1	0,0	0	0,0	0	0	0	1	0	0	0	1	100,0	1	1	0	0	0,0
734826	unerl. Handel n.g.M. Amph	11	0,0	0	0,0	0	0	0	11	0	0	0	9	81,8	12	12	0	0	0,0
734828	von Cannabis einschl. Zuber.	97	0,0	3	3,1	0	0	0	95	2	0	0	89	91,8	115	113	2	37	32,2
734829	von sonstigen BtM	10	0,0	0	0,0	0	0	0	10	0	0	0	10	100,0	19	18	1	5	26,3
734840	unerl. Herst. n. geringe Menge	27	0,0	0	0,0	0	0	0	26	1	0	0	25	92,6	36	29	7	9	25,0
734842	von Kokain/Crack	2	0,0	0	0,0	0	0	0	2	0	0	0	2	100,0	4	4	0	2	50,0
734848	von Cannabis einschl. Zuber.	25	0,0	0	0,0	0	0	0	24	1	0	0	23	92,0	32	25	7	7	21,9
740000	Strafr. NebenG UmVerbrSektor	134	0,1	6	4,5	0	0	0	134	0	0	5	91	67,9	97	74	23	24	24,7
740002	Hundeverbr.-/einfuhrbeschrG	8	0,0	0	0,0	0	0	0	8	0	0	0	7	87,5	8	4	4	6	75,0
740079	Sonst. NebG UmVerbr o. Lebensm	1	0,0	0	0,0	0	0	0	1	0	0	0	1	100,0	1	1	0	1	100,0
741000	Chemikaliengesetz	15	0,0	6	40,0	0	0	0	15	0	0	0	15	100,0	18	17	1	6	33,3
741001	27 ChemikalienG iVm GefahrstVO	9	0,0	5	55,6	0	0	0	9	0	0	0	9	100,0	10	10	0	4	40,0
741079	Sonstige Straftat ChemikalienG	6	0,0	1	16,7	0	0	0	6	0	0	0	6	100,0	8	7	1	2	25,0
743000	BNatur-/Tier-/PflSchG/BJagdG	110	0,0	0	0,0	0	0	0	110	0	0	5	68	61,8	70	52	18	11	15,7
743010	Bundesnaturschutzgesetz	6	0,0	0	0,0	0	0	0	6	0	0	0	6	100,0	6	4	2	0	0,0
743020	Tierschutzgesetz	104	0,0	0	0,0	0	0	0	104	0	0	5	62	59,6	64	48	16	11	17,2
886000	Schwere Einbruchskriminalität	15894	6,6	6074	38,2	0	0	0	15894	0	0	0	1855	11,7	1248	1137	111	718	57,5
888000	Wohnungseinbruchdiebstahl	7510	3,1	3252	43,3	0	0	0	7510	0	0	0	890	11,9	537	485	52	349	65,0
889000	Diebst. <rund um d. Kraftwag.>	18915	7,9	2693	14,2	0	0	0	18874	41	0	0	848	4,5	745	702	43	411	55,2

Schlüsselzahl der Tat	Straftaten	Erfasste Fälle	% Anteil an allen Taten	von Spalte 3 Versuche		Tatort					Mit Schusswaffe		Aufklärung		Gesamtzahl der ermitt. Tatverd.	von SPALTE 16			
				Fälle	in %	bis 20.000 Einw.	20.000 bis 100.000 Einw.	100.000 bis 500.000 Einw.	500.000 und mehr Einw.	unbekannt	gedroht	geschoss.	Fälle	in %		männl.	weibl.	Nichtdeutsche Tatverdächtige	
																		Anzahl	in %
1	2	3	4	5	6	7	8	9	10	11	12	13	14	15	16	17	18	19	20
890000	ges. o. AEG, AsylVG, FreizG/EU	231957	97,0	18066	7,8	0	0	0	231214	743	296	162	99830	43,0	68974	53707	15267	29632	43,0
891000	Rauschgiftkriminalität	10511	4,4	387	3,7	0	0	0	10492	19	0	0	9353	89,0	7480	6818	662	3067	41,0
891100	Direkte Beschaffungskriminal.	27	0,0	1	3,7	0	0	0	27	0	0	0	12	44,4	13	10	3	3	23,1
892000	Gewaltkriminalität	8605	3,6	1258	14,6	0	0	0	8601	4	132	50	5731	66,6	7238	6086	1152	3400	47,0
892500	Mord und Totschlag	68	0,0	57	83,8	0	0	0	68	0	0	9	64	94,1	81	73	8	43	53,1
893000	Wirtschaftskriminalität	575	0,2	77	13,4	0	0	0	569	6	0	0	479	83,3	409	338	71	100	24,4
893100	Wirtschaftskrim bei Betrugsdel	350	0,1	72	20,6	0	0	0	346	4	0	0	269	76,9	171	131	40	46	26,9
893200	Insolvenzstraftaten	91	0,0	0	0,0	0	0	0	91	0	0	0	91	100,0	121	106	15	25	20,7
893300	Wirtschaftskrim Anl-/Finanzier-ber	21	0,0	3	14,3	0	0	0	21	0	0	0	17	81,0	23	21	2	4	17,4
893400	Wettbewerbsdelikte	21	0,0	3	14,3	0	0	0	20	1	0	0	19	90,5	21	18	3	6	28,6
893500	Wirtschaftskrim Zus-ha Arbeitsverh	22	0,0	0	0,0	0	0	0	22	0	0	0	22	100,0	23	22	1	2	8,7
893600	Betr/Untr Beteilig/Kapitalanl	12	0,0	1	8,3	0	0	0	12	0	0	0	8	66,7	12	12	0	6	50,0
894000	Sex. Missbrauch von Kindern	234	0,1	13	5,6	0	0	0	231	3	0	0	182	77,8	173	169	4	56	32,4
895000	Menschenhandel insgesamt	64	0,0	27	42,2	0	0	0	64	0	1	0	60	93,8	29	23	6	15	51,7
896000	Jugendschutzdelikte	18	0,0	0	0,0	0	0	0	17	1	0	0	15	83,3	18	14	4	3	16,7
897000	Computerkriminalität	3637	1,5	378	10,4	0	0	0	3584	53	0	0	923	25,4	537	310	227	152	28,3
897100	Computerbetrug	3214	1,3	360	11,2	0	0	0	3174	40	0	0	837	26,0	455	245	210	134	29,5
898000	Umweltkrim. Verbr.schutzsektor	993	0,4	95	9,6	0	0	0	991	2	0	7	525	52,9	611	527	84	221	36,2
898100	Umweltkrim. 29. Abschnitt StGB	525	0,2	81	15,4	0	0	0	523	2	0	0	274	52,2	342	305	37	154	45,0
898200	Sonstige Umweltkrim. nach StGB	168	0,1	1	0,6	0	0	0	168	0	0	2	25	14,9	35	34	1	10	28,6
898300	Umweltkrim. Verbr. nach NebenG	300	0,1	13	4,3	0	0	0	300	0	0	5	226	75,3	235	189	46	58	24,7
899000	Straßenkriminalität	69178	28,9	4434	6,4	0	0	0	69122	56	39	39	6648	9,6	7172	6368	804	3317	46,2
899100	Straßenraub	1489	0,6	282	18,9	0	0	0	1488	1	28	2	432	29,0	590	539	51	312	52,9
899200	Straßendiebstahl	54553	22,8	3531	6,5	0	0	0	54503	50	0	0	2458	4,5	2295	2096	199	1416	61,7
899500	Graffiti insgesamt	3428	1,4	5	0,1	0	0	0	3428	0	0	0	424	12,4	492	444	48	68	13,8

Tabelle 07**Aufgliederung der Straftaten nach der Schadenshöhe**

In Tabelle 07 wird die Zahl der Fälle im Straftatenkatalog mit S gekennzeichneten vollendeten Straftaten nach Schadensgruppen ausgedruckt. In Spalte 15 ist bei jeder Schlüsselzahl die Schadenssumme in Euro ausgewiesen.

Soweit bei einem Tabellenausdruck für Schlüsselzahlen keine Werte auszuwerfen sind, wird diese Zeile unterdrückt.

Schlüsselzahl der Tat	Straftaten	insgesamt	vollendet	Versuche	bis unter 15 EUR	15 bis unter 50 EUR	50 bis unter 250 EUR	250 bis unter 500 EUR	500 bis unter 2500 EUR	2500 bis unter 5000 EUR	5000 bis unter 25.000 EUR	25.000 bis unter 50.000 EUR	50.000 und mehr EUR	Vermögensschaden insgesamt in EUR
1	2	3	4	5	6	7	8	9	10	11	12	13	14	15
----	Straftaten gesamt (0-7)	154103	138700	15403	32357	13115	37585	17783	29076	3746	3807	762	469	210074015
2000	Roh-/del/Straft geg pers Freih	2452	2005	447	254	174	606	354	529	32	41	8	7	2071064
2100	Raub/räub Erpr/räub Ang Krafft	2447	2003	444	254	174	606	354	529	31	40	8	7	2058064
2110	Raubüberf. a.Geldinst/Postfil.	5	5	0	0	0	0	0	2	0	1	0	2	287560
2111	Raubüberf.auf Geldinst/Banken	3	3	0	0	0	0	0	2	0	0	0	1	52870
2112	Raubüberfälle a. Postfilialen	2	2	0	0	0	0	0	0	0	1	0	1	234690
2120	Raub auf sonst. Zahlst./Gesch.	117	87	30	0	1	12	23	32	9	5	5	0	299630
2121	Raubüberfälle auf Spielhallen	33	28	5	0	0	4	10	8	4	1	1	0	62710
2122	Raubüberfälle auf Tankstellen	11	9	2	0	0	1	3	4	0	1	0	0	16844
2130	Raub auf Geld-/Werttransporte	3	2	1	0	0	0	0	0	0	1	1	0	38000
2131	Raub auf Geld- und Kassenboten	3	2	1	0	0	0	0	0	0	1	1	0	38000
2140	Räub. Angriff auf Kraftfahrer	3	3	0	0	0	2	1	0	0	0	0	0	480
2141	Beraubung von Taxifahrern	2	2	0	0	0	1	1	0	0	0	0	0	360
2160	Handtaschenraub	85	58	27	5	4	21	6	21	1	0	0	0	24133
2170	Sonst. Raub Straße/Weg/Platz	1398	1144	254	119	86	330	236	336	17	18	1	1	683808
2180	Raub zur Erlangung von BtM	2	1	1	1	0	0	0	0	0	0	0	0	1
2190	Raubüberfälle in Wohnungen	91	73	18	8	4	24	8	23	0	3	0	3	309988
2300	Straft. g. d. pers. Freiheit	5	2	3	0	0	0	0	0	1	1	0	0	13000
2330	Erpresserischer Menschenraub	5	2	3	0	0	0	0	0	1	1	0	0	13000
3***	Diebstahl ohne erschwer. Umst.	66450	64811	1639	15165	7583	20696	8477	11441	743	603	57	46	29802845
3**1	von Kraftwagen/unbef. Benutzen	305	278	27	35	3	19	14	58	15	91	32	11	2937713
3**2	von Moped/Krad/unbef. Benutzen	73	60	13	15	0	7	10	14	4	9	1	0	130465
3**3	von Fahrrad/unbefugt. Benutzen	1132	1096	36	275	16	250	234	302	17	2	0	0	432381
3**4	von Schusswaffen 3**4	4	4	0	1	0	3	0	0	0	0	0	0	420
3**5	von unbaren Zahlungsmitt. 3**5	10835	10817	18	965	877	5492	1941	1458	61	22	0	1	3047044
3**7	von/aus Automat 3**7	88	80	8	16	14	26	5	15	3	1	0	0	36263
3**8	v Antiquit/Kunstgeg-st pp 3**8	13	13	0	0	0	2	1	6	1	3	0	0	49700
305*	In/aus Bank/Spark/Postfil 305*	150	146	4	13	14	59	16	34	4	4	1	1	173587
310*	D. in/aus Büroräumen pp. 310*	2087	2029	58	295	114	589	323	560	73	62	6	7	2903593
315*	D. in/aus Gastst/Hot pp 315*	3558	3519	39	243	197	1204	708	1109	44	14	0	0	1552837
325*	D. in/aus Warenhäusern pp 325*	17409	17077	332	7168	3891	4524	851	593	36	13	0	1	1752212
326*	Ladendiebstahl 326*	15171	14867	304	6829	3644	3537	530	297	24	6	0	0	1084122
335*	Diebst. in/aus Wohnungen 335*	2085	1774	311	226	88	468	241	521	91	116	9	14	4133890
340*	D. in/a. Boden-/Keller pp 340*	297	255	42	44	12	65	41	79	10	3	1	0	188051
345*	D. in/a. Roh-/Neubau pp 345*	328	316	12	61	12	73	31	98	20	19	0	2	474880
350*	Diebstahl an/aus Kfz 350*	5207	5066	141	2280	777	1050	264	543	106	46	0	0	1446217
3710	von BtM aus Apotheken	1	1	0	0	0	0	0	0	0	1	0	0	16000
3730	von BtM aus Krankenhäusern	2	2	0	0	0	2	0	0	0	0	0	0	168

Schlüsselzahl der Tat	Straftaten	insgesamt	vollendet	Versuche	bis unter 15 EUR	15 bis unter 50 EUR	50 bis unter 250 EUR	250 bis unter 500 EUR	500 bis unter 2500 EUR	2500 bis unter 5000 EUR	5000 bis unter 25.000 EUR	25.000 bis unter 50.000 EUR	50.000 und mehr EUR	Vermögensschaden insgesamt in EUR
1	2	3	4	5	6	7	8	9	10	11	12	13	14	15
3740	von BtM bei Herstellern pp.	1	1	0	0	1	0	0	0	0	0	0	0	27
3750	von Rezept. zur Erl. von BtM	1	1	0	1	0	0	0	0	0	0	0	0	1
4**	Diebstahl unter erschw. Umst.	50784	40436	10348	8714	824	5839	6707	12706	2352	2489	550	255	87240049
4**1	Von Kraftwagen 4**1	2028	1697	331	80	0	20	16	133	126	754	389	179	37068775
4**2	Von Moped/Krad 4**2	525	444	81	71	0	21	35	149	52	110	5	1	1685544
4**3	Von Fahrrad 4**3	16353	15947	406	2872	151	1701	4450	6596	151	25	0	1	8018496
4**4	Von Schusswaffe 4**4	4	4	0	1	0	0	2	0	0	1	0	0	8151
4**5	v. unbaren Zahlungsmitt. 4**5	490	457	33	97	10	128	77	120	12	10	2	1	413522
4**7	Von/aus Automat 4**7	344	282	62	69	17	53	26	80	25	12	0	0	325636
4**8	V Antiquit/Kunstgeg-st pp 4**8	22	17	5	0	0	1	3	3	0	5	1	4	613811
405*	D. in/aus Bank/Spark. pp 405*	23	14	9	6	0	2	1	3	1	0	1	0	34196
410*	D. in/aus Büroräumen pp. 410*	2742	1731	1011	352	52	286	168	504	141	185	26	17	5465136
415*	D. in/aus Gastst/Hotel pp 415*	831	562	269	78	12	90	76	218	44	43	1	0	887462
425*	D. in/aus Warenhäuser pp 425*	1870	1395	475	171	91	445	197	302	64	112	10	3	2771869
426*	Ladendiebstahl 426*	741	710	31	63	69	327	120	113	10	8	0	0	305519
435*	Wohnungseinbruchdiebstahl 435*	7510	4258	3252	998	52	428	259	1329	425	650	71	46	15408712
436*	Wohnungs-ED am Tag (TWE) 436*	3459	2119	1340	462	17	205	128	695	224	346	26	16	6866790
440*	D. in/a. Boden/Keller pp 440*	3119	2134	985	737	49	367	299	593	64	24	0	1	1112572
445*	D. in/a. Roh-/Neubau pp 445*	540	436	104	87	6	50	30	144	45	64	8	2	1223051
450*	Diebstahl an/aus Kfz 450*	11375	9181	2194	2343	241	1623	923	2364	1188	459	32	8	12190051
4710	Diebstahl v. BtM aus Apoth.	3	3	0	0	0	0	0	3	0	0	0	0	3363
4730	Diebstahl v. BtM aus Krkhs.	10	10	0	7	0	2	0	1	0	0	0	0	934
4910	Schw. D. v. Sportschiff/Boot	20	18	2	1	0	2	3	6	1	3	2	0	132816
4920	Schw. D. v. Außenbordmotoren	11	10	1	0	0	1	1	4	1	3	0	0	45670
4930	Schw D. in/a. Sportsch./Boot	36	32	4	1	0	4	1	15	11	0	0	0	51606
****	Diebstahl insgesamt	117234	105247	11987	23879	8407	26535	15184	24147	3095	3092	607	301	117042894
***1	Von Kraftwagen/unbef. Benutzen	2333	1975	358	115	3	39	30	191	141	845	421	190	40006488
***2	Von Moped/Krad/unbef. Benutzen	598	504	94	86	0	28	45	163	56	119	6	1	1816009
***3	Von Fahrrad/unbefugt. Benutzen	17485	17043	442	3147	167	1951	4684	6898	168	27	0	1	8450877
***4	Von Schusswaffe	8	8	0	2	0	3	2	0	0	1	0	0	8571
***5	Von unbaren Zahlungsmitteln	11325	11274	51	1062	887	5620	2018	1578	73	32	2	2	3460566
***7	Von/aus Automat	432	362	70	85	31	79	31	95	28	13	0	0	361899
***8	V. Antiquit/Kunst-/sagr Geg-st	35	30	5	0	0	3	4	9	1	8	1	4	663511
05	D. in/aus Bank/Spark./Postfil.	173	160	13	19	14	61	17	37	5	4	2	1	207783
10	D. in/aus Büroräumen pp.	4829	3760	1069	647	166	875	491	1064	214	247	32	24	8368729
15	D. in/aus Gastst/Hot/Pens/Kan	4389	4081	308	321	209	1294	784	1327	88	57	1	0	2440299
25	D. in/aus Warenhäuser pp.	19279	18472	807	7339	3982	4969	1048	895	100	125	10	4	4524081
26	Ladendiebstahl	15912	15577	335	6892	3713	3864	650	410	34	14	0	0	1389641

Schlüsselzahl der Tat	Straftaten	insgesamt	vollendet	Versuche	bis unter 15 EUR	15 bis unter 50 EUR	50 bis unter 250 EUR	250 bis unter 500 EUR	500 bis unter 2500 EUR	2500 bis unter 5000 EUR	5000 bis unter 25.000 EUR	25.000 bis unter 50.000 EUR	50.000 und mehr EUR	Vermögensschaden insgesamt in EUR
1	2	3	4	5	6	7	8	9	10	11	12	13	14	15
35	D. in/aus Wohnungen	9595	6032	3563	1224	140	896	500	1850	516	766	80	60	19542602
40	D. in/a. Boden-/Kellerr/Waschk	3416	2389	1027	781	61	432	340	672	74	27	1	1	1300623
45	D. in/a. Roh-/Neubau/Baustelle	868	752	116	148	18	123	61	242	65	83	8	4	1697931
50	Diebstahl an/aus Kraftfahrzeug	16582	14247	2335	4623	1018	2673	1187	2907	1294	505	32	8	13636268
*710	Von BtM aus Apotheke	4	4	0	0	0	0	0	3	0	1	0	0	19363
*730	Von BtM aus Krankenhaus	12	12	0	7	0	4	0	1	0	0	0	0	1102
*740	Von BtM bei Hersteller/Großh.	1	1	0	0	1	0	0	0	0	0	0	0	27
*750	Von Rezeptform. z. BtM-Erlang.	1	1	0	1	0	0	0	0	0	0	0	0	1
90	Taschendiebstahl	18456	18134	322	1377	1125	7477	3611	4425	69	48	1	1	6115269
5000	Vermögens- und Fälschungsdel.	33928	31100	2828	8047	4526	10406	2227	4371	612	643	132	136	80657072
5100	Betrug	30250	27446	2804	7340	4225	9348	1789	3654	522	434	58	76	35237704
5110	Waren- und Warenkreditbetrug	8551	8192	359	421	2078	3948	624	922	93	81	9	16	6519851
5111	Betrüg. Erl. von Kfz.	20	12	8	0	0	0	0	0	1	2	3	6	752053
5112	Sonstiger Warenkreditbetrug	6412	6153	259	344	1815	2855	360	648	66	55	3	7	2911862
5113	Warenbetrug	2119	2027	92	77	263	1093	264	274	26	24	3	3	2855936
5130	Kapitalanl-/Anlagebetr.	11	10	1	0	0	0	0	0	2	4	4	0	189281
5132	Anlagebetrug	11	10	1	0	0	0	0	0	2	4	4	0	189281
5140	Geldkreditbetrug	140	80	60	12	0	1	2	14	10	25	7	9	1575438
5143	Krediterlangungsbetrug	140	80	60	12	0	1	2	14	10	25	7	9	1575438
5150	Erschleichen von Leistungen	8641	8618	23	5420	1205	1927	50	16	0	0	0	0	286785
5160	B. m. rewidr. erl. unb. Zahl-m	5659	5347	312	50	364	2621	688	1461	125	35	1	2	2868739
5162	Davon Zahlungsk. ohne PIN	3059	3026	33	21	306	2248	252	184	11	4	0	0	581805
5163	Comp.betr. Zahl.karten mit PIN	2203	1963	240	10	42	248	381	1158	103	20	1	0	1874209
5165	Daten von Zahlungskarten	301	277	24	11	12	96	42	98	9	8	0	1	298305
5169	Sonst. unbare Zahlungsmittel	96	81	15	8	4	29	13	21	2	3	0	1	114420
5170	Sonstiger Betrug	7248	5199	2049	1437	578	851	425	1241	292	289	37	49	23797610
5171	Leistungsbetrug	606	523	83	57	104	129	32	120	42	29	3	7	1423078
5172	Leistungskreditbetrug	461	438	23	42	82	111	59	98	22	21	1	2	702753
5174	Betr. z.N. Vers./Vers.-missbr.	95	58	37	7	0	3	2	16	12	16	0	2	479112
5175	Computerbetrug (sonstiger)	552	508	44	27	8	55	57	289	54	16	0	2	844177
5176	Provisionsbetrug	21	18	3	8	0	4	1	2	0	0	1	2	420827
5178	Sozialleistungsbetrug	248	223	25	19	0	16	39	69	36	40	4	0	842448
5179	Missbr.Nutz.v.Tkd. 263a StGB	10	9	1	1	0	4	1	3	0	0	0	0	3526
5181	Abrechnungsbetrug	201	140	61	12	13	22	10	71	6	4	1	1	3819900
5181	- im Gesundheitswesen	66	62	4	0	0	0	1	57	1	2	0	1	3712407
5182	Einmietbetrug	67	64	3	0	1	10	23	21	5	2	2	0	142459
5183	Überweisungsbetrug	400	129	271	9	4	8	7	55	22	21	2	1	453889
5188	Kreditvermittlungsbetrug	13	12	1	2	0	0	1	2	0	5	0	2	1237755

Schlüsselzahl der Tat	Straftaten	insgesamt	vollendet	Versuche	bis unter 15 EUR	15 bis unter 50 EUR	50 bis unter 250 EUR	250 bis unter 500 EUR	500 bis unter 2500 EUR	2500 bis unter 5000 EUR	5000 bis unter 25.000 EUR	25.000 bis unter 50.000 EUR	50.000 und mehr EUR	Vermögensschaden insgesamt in EUR
1	2	3	4	5	6	7	8	9	10	11	12	13	14	15
5189	Sonstige Betrugsarten	4574	3077	1497	1253	366	489	193	495	93	135	23	30	13427686
5200	Veruntreuungen	172	172	0	38	5	12	3	33	10	36	10	25	9288139
5210	Untreue	95	95	0	17	3	1	0	13	3	27	9	22	8871557
5211	Untreue bei Kapitalanlageges.	1	1	0	0	0	0	0	1	0	0	0	0	1971
5220	Vorenth./Veruntr. v. Arb-entg.	56	56	0	21	1	1	3	15	5	7	0	3	333546
5230	Missbr. v. Scheck-/Kreditkart.	21	21	0	0	1	10	0	5	2	2	1	0	83036
5300	Unterschlagung	3494	3470	24	665	296	1046	435	684	80	172	63	29	10002524
5310	Unterschlagung von Kfz	246	238	8	27	0	2	3	33	20	81	57	15	4289903
5600	Insolvenzstraft. (283, 283a-d)	12	12	0	4	0	0	0	0	0	1	1	6	26128705
5610	Bankrott	9	9	0	4	0	0	0	0	0	1	1	3	500843
5620	Bes. schw. Fall des Bankrotts	3	3	0	0	0	0	0	0	0	0	0	3	25627862
6000	Sonst. Straftatbest. gem. StGB	216	92	124	19	7	18	8	14	4	17	4	1	359766
6100	Erpressung	216	92	124	19	7	18	8	14	4	17	4	1	359766
6110	Erpressung auf sex. Grundlage	14	5	9	1	0	1	0	1	0	2	0	0	19621
7000	Strafrechtliche Nebengesetze	273	256	17	158	1	20	10	15	3	14	11	24	9943219
7100	Strafr. Nebenges. Wirtschaft	273	256	17	158	1	20	10	15	3	14	11	24	9943219
7120	AktG/GenG/GmbHG/HGB/InsO pp.	76	76	0	28	0	0	1	4	2	11	8	22	8870662
7122	Insolvenzverschleppung InsO	75	75	0	28	0	0	1	4	2	10	8	22	8863420
7130	§ 15 AÜG, § 10 SchwarzArbG	1	1	0	1	0	0	0	0	0	0	0	0	1
7140	Bankgewerbe/WertpapierhandelsG	6	6	0	2	0	0	1	0	0	0	2	1	894307
7150	Straft. iZm Urheberrechtsbest.	190	173	17	127	1	20	8	11	1	3	1	1	178249
7151	Softw.-Piraterie (priv. Anw.)	4	3	1	2	1	0	0	0	0	0	0	0	27
7152	Softw.-Piraterie (gew. Hand.)	4	4	0	1	0	0	0	0	0	2	0	1	114980
8860	Schwere Einbruchskriminalität	15894	9820	6074	2366	193	1341	910	2980	774	1070	117	69	26597479
8880	Wohnungseinbruchdiebstahl	7510	4258	3252	998	52	428	259	1329	425	650	71	46	15408712
8890	Diebst. <rund um d. Kraftwag.>	18915	16222	2693	4738	1021	2712	1217	3098	1435	1350	453	198	53642756
8900	ges. o. AEG, AsylVG, FreizG/EU	154103	138700	15403	32357	13115	37585	17783	29076	3746	3807	762	469	210074015
8910	Rauschgiftkriminalität	20	19	1	9	1	4	0	4	0	1	0	0	20494
8911	Direkte Beschaffungskriminal.	20	19	1	9	1	4	0	4	0	1	0	0	20494
8920	Gewaltkriminalität	2452	2005	447	254	174	606	354	529	32	41	8	7	2071064
8930	Wirtschaftskriminalität	492	417	75	54	14	29	34	133	25	63	18	47	48750037
8931	Wirtschaftskrim bei Betrugsdel	348	276	72	6	12	27	31	121	20	42	7	10	9447912
8932	Insolvenzstraftaten	87	87	0	32	0	0	1	4	2	11	9	28	34992125
8933	Wirtschkrim Anl-/Finanzier-ber	19	16	3	2	0	0	1	0	2	4	6	1	1083588
8934	Wettbewerbsdelikte	12	9	3	2	1	1	0	1	0	3	0	1	134597
8935	Wirtschkrim Zus-ha Arbeitsverh	22	22	0	7	1	0	0	5	3	4	0	2	228130
8936	Betr/Untrr Beteilig/Kapitalanl	12	11	1	0	0	0	0	1	2	4	4	0	191252
8970	Computerkriminalität	3222	2861	361	63	74	418	508	1580	170	43	1	4	3156121

Schlüsselzahl der Tat	Straftaten	insgesamt	vollendet	Versuche	bis unter 15 EUR	15 bis unter 50 EUR	50 bis unter 250 EUR	250 bis unter 500 EUR	500 bis unter 2500 EUR	2500 bis unter 5000 EUR	5000 bis unter 25.000 EUR	25.000 bis unter 50.000 EUR	50.000 und mehr EUR	Vermögensschaden insgesamt in EUR
1	2	3	4	5	6	7	8	9	10	11	12	13	14	15
8971	Computerbetrug	3214	2854	360	60	73	418	508	1580	170	41	1	3	3041114
8990	Straßenkriminalität	56042	52229	3813	9340	2424	12411	9613	14532	1713	1545	456	195	69252229
8991	Straßenraub	1489	1207	282	124	90	353	243	357	18	19	2	1	746421
8992	Straßendiebstahl	54553	51022	3531	9216	2334	12058	9370	14175	1695	1526	454	194	68505808

Tabelle 20**Aufgliederung der Tatverdächtigen (TV) insgesamt nach Alter und Geschlecht**

Die Tabelle 20 gibt eine Übersicht über Altersstruktur und Geschlecht der ermittelten Tatverdächtigen.

In den ersten Zeilen der Tabelle „Straftaten insgesamt“ werden die Tatverdächtigen wie folgt gezählt:

- a) in der Spalte „Tatverdächtige insgesamt“
 - Gesamtzahl der männlichen Tatverdächtigen und deren %-Anteil an der Gesamtzahl der Tatverdächtigen
 - Gesamtzahl der weiblichen Tatverdächtigen und deren %-Anteil an der Gesamtzahl der Tatverdächtigen
 - Gesamtzahl der Tatverdächtigen = 100 %

- b) in den übrigen Spalten der Tabelle (Einteilung nach Altersgruppen) die Anzahl der betreffenden Altersgruppe angehörenden
 - männlichen und weiblichen Tatverdächtigen und deren %-Anteil an ihrer jeweiligen Gesamtzahl bei der betreffenden Altersgruppe
 - männlichen und weiblichen Tatverdächtigen insgesamt und deren %-Anteil an der Gesamtzahl der Tatverdächtigen

Die Zählung der Tatverdächtigen innerhalb der Straftatengruppen erfolgt wie in Tabelle 01. Ein Tatverdächtiger, gegen den innerhalb eines Berichtszeitraums mehrmals ermittelt wurde, ist bei derselben Schlüsselzahl und in den Obergruppen nur einmal zu zählen (echte Täterverdächtigenzählung). Errechnet wird das Alter zur Tatzeit. Ist die Tatzeit unbekannt, wird der Erfassungszeitpunkt zugrunde gelegt. Hat der Tatverdächtige mehrere gleichartige Taten verübt, aus deren Tatzeiten sich unterschiedliche Altersangaben ergeben, gilt das aktuelle Alter zur letzten Tatzeit. Hat er Taten verschiedener Schlüsselzahlen verübt, so gilt beim Ausweis zu der jeweiligen Schlüsselzahl das zutreffende Alter. Bei der Ingesamtheit bzw. der nächsthöheren Gruppe gilt das aktuelle Alter.

Soweit bei einem Tabellenausdruck für Schlüsselzahlen keine Werte auszuwerfen sind, wird diese Zeile unterdrückt.

Schlüsselzahl der Tat	Straftat	S E X S	Tatver- daech- U S gesamt	Kinder					Jugendliche			Heran- wach- sende 18 bis unter 21	gesamt Spalten 10,13,14	Erwachsene ab 21 Jahre									
				6	8	10	12	gesamt	14	16	gesamt			21	23	gesamt	25	30	40	50	60	gesamt	
				6	8	10	12	14	5-9	16	18			11+12	23	25	16,17	30	40	50	60	60 und älter	18-23
1	2	3	4	5	6	7	8	9	10	11	12	13	14	15	16	17	18	19	20	21	22	23	24
1120	Sonstige sexuelle Nötigung	G	64	0	0	0	0	0	0	0	6	6	7	13	6	6	12	11	8	11	6	3	51
1120	Sonstige sexuelle Nötigung	M	64	0	0	0	0	0	0	0	6	6	7	13	6	6	12	11	8	11	6	3	51
1130	Sex. Missbr./Ausn. Amtsstel.	G	7	0	0	0	0	0	0	0	0	0	0	0	0	0	0	0	1	1	3	2	7
1130	Sex. Missbr./Ausn. Amtsstel.	M	7	0	0	0	0	0	0	0	0	0	0	0	0	0	0	0	1	1	3	2	7
1300	Sonstiger sexueller Missbrauch	G	368	0	2	6	4	15	27	24	23	47	29	103	12	14	26	50	56	61	45	27	265
1300	Sonstiger sexueller Missbrauch	M	357	0	2	5	4	15	26	22	22	44	29	99	12	14	26	49	54	58	44	27	258
1300	Sonstiger sexueller Missbrauch	W	11	0	0	1	0	0	1	2	1	3	0	4	0	0	0	1	2	3	1	0	7
1310	Sex. Missbrauch von Kindern	G	173	0	2	6	4	15	27	18	15	33	15	75	4	5	9	21	26	26	10	6	98
1310	Sex. Missbrauch von Kindern	M	169	0	2	5	4	15	26	17	14	31	15	72	4	5	9	20	26	26	10	6	97
1310	Sex. Missbrauch von Kindern	W	4	0	0	1	0	0	1	1	1	2	0	3	0	0	0	1	0	0	0	0	1
1311	Sex. Handlungen n. 176 I + II	G	86	0	2	3	4	12	21	9	12	21	6	48	0	1	1	4	15	13	4	1	38
1311	Sex. Handlungen n. 176 I + II	M	85	0	2	2	4	12	20	9	12	21	6	47	0	1	1	4	15	13	4	1	38
1311	Sex. Handlungen n. 176 I + II	W	1	0	0	1	0	0	1	0	0	0	0	1	0	0	0	0	0	0	0	0	0
1312	Exhibit./sex. Handl. vor Kind	G	22	0	0	0	0	1	1	3	1	4	1	6	1	1	2	2	3	4	2	3	16
1312	Exhibit./sex. Handl. vor Kind	M	21	0	0	0	0	1	1	3	1	4	1	6	1	1	2	1	3	4	2	3	15
1312	Exhibit./sex. Handl. vor Kind	W	1	0	0	0	0	0	0	0	0	0	0	0	0	0	0	1	0	0	0	0	1
1313	Sex. Handlungen n. 176 IV 2	G	7	0	0	0	0	0	0	1	0	1	0	1	1	0	1	4	0	0	1	0	6
1313	Sex. Handlungen n. 176 IV 2	M	6	0	0	0	0	0	0	0	0	0	0	0	1	0	1	4	0	0	1	0	6
1313	Sex. Handlungen n. 176 IV 2	W	1	0	0	0	0	0	0	1	0	1	0	1	0	0	0	0	0	0	0	0	0
1314	Einwirken Kind n. 176 IV 3, 4	G	18	0	0	0	0	0	0	3	1	4	4	8	1	1	2	4	2	1	1	0	10
1314	Einwirken Kind n. 176 IV 3, 4	M	17	0	0	0	0	0	0	3	0	3	4	7	1	1	2	4	2	1	1	0	10
1314	Einwirken Kind n. 176 IV 3, 4	W	1	0	0	0	0	0	0	0	1	1	0	1	0	0	0	0	0	0	0	0	0
1315	Beischlaf m. Kind 176a II 1	G	24	0	0	0	0	0	0	0	0	0	3	3	0	1	1	8	3	6	1	2	21
1315	Beischlaf m. Kind 176a II 1	M	24	0	0	0	0	0	0	0	0	0	3	3	0	1	1	8	3	6	1	2	21
1316	Sex. Missbr. Kind/Herst. Porno	G	2	0	0	0	0	0	0	1	1	2	0	2	0	0	0	0	0	0	0	0	0
1316	Sex. Missbr. Kind/Herst. Porno	M	2	0	0	0	0	0	0	1	1	2	0	2	0	0	0	0	0	0	0	0	0
1317	Son. sex. Missbr. Kind n. 176a	G	13	0	0	3	0	2	5	1	0	1	1	7	1	0	1	0	2	2	1	0	6
1317	Son. sex. Missbr. Kind n. 176a	M	13	0	0	3	0	2	5	1	0	1	1	7	1	0	1	0	2	2	1	0	6
1320	Exhib. Hdlg./Err. öff. Ärgern.	G	144	0	0	0	0	0	0	1	3	4	11	15	6	7	13	19	24	26	29	18	129
1320	Exhib. Hdlg./Err. öff. Ärgern.	M	139	0	0	0	0	0	0	1	3	4	11	15	6	7	13	19	22	24	28	18	124
1320	Exhib. Hdlg./Err. öff. Ärgern.	W	5	0	0	0	0	0	0	0	0	0	0	0	0	0	0	0	2	2	1	0	5
1330	Sex. Missbr. von Jugendlichen	G	10	0	0	0	0	0	0	1	0	1	1	2	0	1	1	1	0	2	3	1	8
1330	Sex. Missbr. von Jugendlichen	M	10	0	0	0	0	0	0	1	0	1	1	2	0	1	1	1	0	2	3	1	8
1340	Sex. Missbr. Widerstandsunf.	G	45	0	0	0	0	0	0	4	5	9	2	11	2	1	3	10	7	9	3	2	34
1340	Sex. Missbr. Widerstandsunf.	M	43	0	0	0	0	0	0	3	5	8	2	10	2	1	3	10	7	8	3	2	33
1340	Sex. Missbr. Widerstandsunf.	W	2	0	0	0	0	0	0	1	0	1	0	1	0	0	0	0	0	1	0	0	1

Schlüsselzahl der Tat	Straftat	S E X U S	Tatverdaech- tliche gesamt	Kinder					Jugendliche			Heranwachsende 18 bis unter 21	gesamt Spalten 10,13,14	Erwachsene ab 21 Jahre									
				6	8	10	12	gesamt	14	16	gesamt			21	23	gesamt	25	30	40	50	60	gesamt	
				6	8	10	12	5-9	16	18	11+12			23	25	16,17	30	40	50	60	und älter	18-23	
1	2	3	4	5	6	7	8	9	10	11	12	13	14	15	16	17	18	19	20	21	22	23	24
1400	Ausnutzung sexueller Neigungen	G	218	0	0	0	5	2	7	9	6	15	10	32	13	14	27	39	60	38	16	6	186
1400	Ausnutzung sexueller Neigungen	M	102	0	0	0	4	0	4	7	4	11	6	21	2	4	6	17	27	16	9	6	81
1400	Ausnutzung sexueller Neigungen	W	116	0	0	0	1	2	3	2	2	4	4	11	11	10	21	22	33	22	7	0	105
1410	F. sex. Hdlg. Mj./Ausb Prostit	G	1	0	0	0	1	0	1	0	0	0	0	1	0	0	0	0	0	0	0	0	0
1410	F. sex. Hdlg. Mj./Ausb Prostit	M	1	0	0	0	1	0	1	0	0	0	0	1	0	0	0	0	0	0	0	0	0
1411	Förderung sex. Handl. Minderj.	G	1	0	0	0	1	0	1	0	0	0	0	1	0	0	0	0	0	0	0	0	0
1411	Förderung sex. Handl. Minderj.	M	1	0	0	0	1	0	1	0	0	0	0	1	0	0	0	0	0	0	0	0	0
1420	Zuhälterei	G	9	0	0	0	0	0	0	0	0	0	1	1	0	0	0	5	1	2	0	0	8
1420	Zuhälterei	M	9	0	0	0	0	0	0	0	0	0	1	1	0	0	0	5	1	2	0	0	8
1430	Verbreitung pornogr. Schriften	G	101	0	0	0	4	2	6	9	5	14	5	25	2	4	6	13	27	15	9	6	76
1430	Verbreitung pornogr. Schriften	M	92	0	0	0	3	0	3	7	4	11	5	19	2	4	6	12	26	14	9	6	73
1430	Verbreitung pornogr. Schriften	W	9	0	0	0	1	2	3	2	1	3	0	6	0	0	0	1	1	1	0	0	3
1431	An Personen unter 18 Jahre	G	6	0	0	0	0	2	2	1	0	1	0	3	2	0	2	0	1	0	0	0	3
1431	An Personen unter 18 Jahre	M	3	0	0	0	0	0	0	1	0	1	0	1	2	0	2	0	0	0	0	0	2
1431	An Personen unter 18 Jahre	W	3	0	0	0	0	2	2	0	0	0	0	2	0	0	0	0	1	0	0	0	1
1432	Verbr/Bes/Erw/Herst.Kiposchr.	G	71	0	0	0	4	0	4	3	0	3	3	10	0	3	3	10	20	14	9	5	61
1432	Verbr/Bes/Erw/Herst.Kiposchr.	M	67	0	0	0	3	0	3	2	0	2	3	8	0	3	3	9	20	13	9	5	59
1432	Verbr/Bes/Erw/Herst.Kiposchr.	W	4	0	0	0	1	0	1	1	0	1	0	2	0	0	0	1	0	1	0	0	2
1432	§ 184b I StGB	G	40	0	0	0	4	0	4	1	0	1	1	6	0	2	2	6	8	11	5	2	34
1432	§ 184b I StGB	M	38	0	0	0	3	0	3	0	0	0	1	4	0	2	2	6	8	11	5	2	34
1432	§ 184b I StGB	W	2	0	0	0	1	0	1	1	0	1	0	2	0	0	0	0	0	0	0	0	0
1435	§ 184c StGB	G	17	0	0	0	0	0	0	5	3	8	2	10	1	0	1	2	3	0	0	1	7
1435	§ 184c StGB	M	15	0	0	0	0	0	0	4	2	6	2	8	1	0	1	2	3	0	0	1	7
1435	§ 184c StGB	W	2	0	0	0	0	0	0	1	1	2	0	2	0	0	0	0	0	0	0	0	0
1435	§ 184c I StGB	G	12	0	0	0	0	0	0	5	3	8	2	10	0	0	0	0	1	0	0	1	2
1435	§ 184c I StGB	M	10	0	0	0	0	0	0	4	2	6	2	8	0	0	0	0	1	0	0	1	2
1435	§ 184c I StGB	W	2	0	0	0	0	0	0	1	1	2	0	2	0	0	0	0	0	0	0	0	0
2000	Roh-del/Straft geg pers Freih	G	22114	4	55	123	212	381	775	670	1064	1734	1846	4355	1203	1230	2433	3085	5320	3638	2166	1117	17759
2000	Roh-del/Straft geg pers Freih	M	18300	3	46	111	181	301	642	522	873	1395	1583	3620	1033	1041	2074	2597	4341	2997	1769	902	14680
2000	Roh-del/Straft geg pers Freih	W	3814	1	9	12	31	80	133	148	191	339	263	735	170	189	359	488	979	641	397	215	3079
2100	Raub/räub Erpr/räub Ang Krafft	G	1242	1	2	2	3	28	36	87	176	263	206	505	90	80	170	156	240	105	53	13	737
2100	Raub/räub Erpr/räub Ang Krafft	M	1107	0	2	2	3	25	32	76	158	234	190	456	79	72	151	140	213	95	42	10	651
2100	Raub/räub Erpr/räub Ang Krafft	W	135	1	0	0	0	3	4	11	18	29	16	49	11	8	19	16	27	10	11	3	86
2110	Raubüberf. a.Geldinst/Postfil.	G	4	0	0	0	0	0	0	0	0	0	0	0	1	1	2	1	0	1	0	0	4
2110	Raubüberf. a.Geldinst/Postfil.	M	4	0	0	0	0	0	0	0	0	0	0	0	1	1	2	1	0	1	0	0	4
2111	Raubüberf.auf Geldinst/Banken	G	3	0	0	0	0	0	0	0	0	0	0	0	0	1	1	1	0	1	0	0	3
2111	Raubüberf.auf Geldinst/Banken	M	3	0	0	0	0	0	0	0	0	0	0	0	0	1	1	1	0	1	0	0	3

Schlüsselzahl der Tat	Straftat	S E X U S	Tatver- daech- tliche gesamt	Kinder							Jugendliche			Heran- wach- sende 18 bis unter 21	gesamt Spalten 10,13,14	Erwachsene ab 21 Jahre									
				6	8	10	12	gesamt	14	16	gesamt	21	23			gesamt	25	30	40	50	60	gesamt			
				6	8	10	12	14	5-9	16	18	11+12	23			25	16,17	30	40	50	60	älter	18-23		
1	2	3	4	5	6	7	8	9	10	11	12	13	14	15	16	17	18	19	20	21	22	23	24		
2112	Raubüberfälle a. Postfilialen	G	1	0	0	0	0	0	0	0	0	0	0	0	1	0	1	0	0	0	0	0	1		
2112	Raubüberfälle a. Postfilialen	M	1	0	0	0	0	0	0	0	0	0	0	0	1	0	1	0	0	0	0	0	1		
2120	Raub auf sonst. Zahlst./Gesch.	G	69	0	0	0	0	1	1	4	11	15	12	28	5	9	14	9	12	5	1	0	41		
2120	Raub auf sonst. Zahlst./Gesch.	M	68	0	0	0	0	1	1	4	11	15	12	28	5	9	14	8	12	5	1	0	40		
2120	Raub auf sonst. Zahlst./Gesch.	W	1	0	0	0	0	0	0	0	0	0	0	0	0	0	0	1	0	0	0	0	1		
2121	Raubüberfälle auf Spielhallen	G	18	0	0	0	0	0	0	0	2	2	2	4	3	2	5	4	4	1	0	0	14		
2121	Raubüberfälle auf Spielhallen	M	17	0	0	0	0	0	0	0	2	2	2	4	3	2	5	3	4	1	0	0	13		
2121	Raubüberfälle auf Spielhallen	W	1	0	0	0	0	0	0	0	0	0	0	0	0	0	0	1	0	0	0	0	1		
2122	Raubüberfälle auf Tankstellen	G	12	0	0	0	0	0	0	1	2	3	4	7	0	3	3	1	0	1	0	0	5		
2122	Raubüberfälle auf Tankstellen	M	12	0	0	0	0	0	0	1	2	3	4	7	0	3	3	1	0	1	0	0	5		
2130	Raub auf Geld-/Werttransporte	G	6	0	0	0	0	0	0	0	0	0	1	1	2	1	3	2	0	0	0	0	5		
2130	Raub auf Geld-/Werttransporte	M	6	0	0	0	0	0	0	0	0	0	1	1	2	1	3	2	0	0	0	0	5		
2131	Raub auf Geld- und Kassenboten	G	6	0	0	0	0	0	0	0	0	0	1	1	2	1	3	2	0	0	0	0	5		
2131	Raub auf Geld- und Kassenboten	M	6	0	0	0	0	0	0	0	0	0	1	1	2	1	3	2	0	0	0	0	5		
2160	Handtaschenraub	G	27	1	0	0	0	0	1	6	6	12	6	19	3	0	3	2	2	1	0	0	8		
2160	Handtaschenraub	M	23	0	0	0	0	0	0	5	5	10	6	16	3	0	3	2	2	0	0	0	7		
2160	Handtaschenraub	W	4	1	0	0	0	0	1	1	1	2	0	3	0	0	0	0	0	1	0	0	1		
2170	Sonst. Raub Straße/Weg/Platz	G	562	0	1	0	2	22	25	70	110	180	113	318	38	34	72	52	73	28	16	3	244		
2170	Sonst. Raub Straße/Weg/Platz	M	514	0	1	0	2	20	23	61	97	158	105	286	35	33	68	49	69	26	13	3	228		
2170	Sonst. Raub Straße/Weg/Platz	W	48	0	0	0	0	2	2	9	13	22	8	32	3	1	4	3	4	2	3	0	16		
2180	Raub zur Erlangung von BtM	G	5	0	0	0	0	0	0	1	2	3	1	4	0	1	1	0	0	0	0	0	1		
2180	Raub zur Erlangung von BtM	M	5	0	0	0	0	0	0	1	2	3	1	4	0	1	1	0	0	0	0	0	1		
2190	Raubüberfälle in Wohnungen	G	98	0	0	0	0	0	0	1	6	7	10	17	9	17	26	25	16	10	4	0	81		
2190	Raubüberfälle in Wohnungen	M	83	0	0	0	0	0	0	1	4	5	10	15	7	14	21	23	10	10	4	0	68		
2190	Raubüberfälle in Wohnungen	W	15	0	0	0	0	0	0	0	2	2	0	2	2	3	5	2	6	0	0	0	13		
2200	Körperverletzung insgesamt	G	17711	3	52	116	195	321	687	532	849	1381	1521	3589	1001	1014	2015	2562	4269	2816	1640	820	14122		
2200	Körperverletzung insgesamt	M	14532	3	43	104	169	251	570	406	686	1092	1295	2957	861	854	1715	2140	3451	2292	1325	652	11575		
2200	Körperverletzung insgesamt	W	3179	0	9	12	26	70	117	126	163	289	226	632	140	160	300	422	818	524	315	168	2547		
2210	Körperverletz. mit Todesfolge	G	5	0	0	0	0	0	0	0	0	0	1	1	0	1	1	2	1	0	0	0	4		
2210	Körperverletz. mit Todesfolge	M	5	0	0	0	0	0	0	0	0	0	1	1	0	1	1	2	1	0	0	0	4		
2220	Gefährl./schw. KV/Verstümmel.	G	5999	2	35	57	95	152	341	267	436	703	688	1732	425	360	785	896	1275	723	389	199	4267		
2220	Gefährl./schw. KV/Verstümmel.	M	4970	2	29	53	79	116	279	210	363	573	600	1452	371	315	686	756	1051	564	301	160	3518		
2220	Gefährl./schw. KV/Verstümmel.	W	1029	0	6	4	16	36	62	57	73	130	88	280	54	45	99	140	224	159	88	39	749		
2221	Gef./schw. KV Straße/Weg/Platz	G	3339	0	14	19	46	90	169	161	262	423	490	1082	275	190	465	502	694	342	167	87	2257		
2221	Gef./schw. KV Straße/Weg/Platz	M	2888	0	13	19	37	72	141	126	216	342	439	922	249	177	426	444	592	290	142	72	1966		
2221	Gef./schw. KV Straße/Weg/Platz	W	451	0	1	0	9	18	28	35	46	81	51	160	26	13	39	58	102	52	25	15	291		

Schlüsselzahl der Tat	Straftat	S E X U S	Tatver- daech- tliche gesamt	Kinder					Jugendliche			Heran- wach- sende 18 bis unter 21	gesamt Spalten 10,13,14	Erwachsene ab 21 Jahre									
				6	8	10	12	gesamt	14	16	gesamt			21	23	gesamt	25	30	40	50	60	gesamt	
				6	8	10	12	14	5-9	16	18			11+12	23	25	16,17	30	40	50	60	und älter	18-23
1	2	3	4	5	6	7	8	9	10	11	12	13	14	15	16	17	18	19	20	21	22	23	24
2230	Misshandl. v. Schutzbefohlenen	G	118	0	0	0	0	0	0	0	0	0	0	0	2	3	5	18	39	38	15	3	118
2230	Misshandl. v. Schutzbefohlenen	M	68	0	0	0	0	0	0	0	0	0	0	0	1	1	2	10	20	25	9	2	68
2230	Misshandl. v. Schutzbefohlenen	W	50	0	0	0	0	0	0	0	0	0	0	0	1	2	3	8	19	13	6	1	50
2231	Misshandlung von Kindern	G	89	0	0	0	0	0	0	0	0	0	0	0	2	2	4	17	34	27	5	2	89
2231	Misshandlung von Kindern	M	50	0	0	0	0	0	0	0	0	0	0	0	1	0	1	10	16	17	4	2	50
2231	Misshandlung von Kindern	W	39	0	0	0	0	0	0	0	0	0	0	0	1	2	3	7	18	10	1	0	39
2240	Vors einfache Körperverletzung	G	12093	1	17	63	110	177	368	302	493	795	917	2080	624	697	1321	1758	3096	2080	1189	569	10013
2240	Vors einfache Körperverletzung	M	10012	1	15	55	98	142	311	228	397	625	776	1712	534	585	1119	1482	2527	1725	985	462	8300
2240	Vors einfache Körperverletzung	W	2081	0	2	8	12	35	57	74	96	170	141	368	90	112	202	276	569	355	204	107	1713
2250	Fahrlässige Körperverletzung	G	482	0	2	2	3	6	13	10	11	21	22	56	10	14	24	43	98	106	90	65	426
2250	Fahrlässige Körperverletzung	M	342	0	1	2	3	4	10	5	6	11	17	38	10	9	19	30	68	78	67	42	304
2250	Fahrlässige Körperverletzung	W	140	0	1	0	0	2	3	5	5	10	5	18	0	5	5	13	30	28	23	23	122
2300	Straft. g. d. pers. Freiheit	G	4632	0	2	8	25	60	95	119	143	262	293	650	205	212	417	571	1208	902	575	309	3982
2300	Straft. g. d. pers. Freiheit	M	3986	0	2	8	19	49	78	95	125	220	263	561	175	185	360	504	1034	773	491	263	3425
2300	Straft. g. d. pers. Freiheit	W	646	0	0	0	6	11	17	24	18	42	30	89	30	27	57	67	174	129	84	46	557
2310	Menschenr/Entz Minderj/Kinderh	G	42	0	0	0	0	0	0	0	1	1	0	1	1	3	4	8	17	8	3	1	41
2310	Menschenr/Entz Minderj/Kinderh	M	19	0	0	0	0	0	0	0	1	1	0	1	0	1	2	7	4	3	1	1	18
2310	Menschenr/Entz Minderj/Kinderh	W	23	0	0	0	0	0	0	0	0	0	0	0	1	2	3	6	10	4	0	0	23
2312	Entziehung Minderjähriger	G	42	0	0	0	0	0	0	0	1	1	0	1	1	3	4	8	17	8	3	1	41
2312	Entziehung Minderjähriger	M	19	0	0	0	0	0	0	0	1	1	0	1	0	1	1	2	7	4	3	1	18
2312	Entziehung Minderjähriger	W	23	0	0	0	0	0	0	0	0	0	0	0	1	2	3	6	10	4	0	0	23
2320	Nachst./Freih-ber./Nöt./Bedroh	G	4560	0	2	8	25	60	95	118	141	259	291	645	198	207	405	551	1184	894	573	308	3915
2320	Nachst./Freih-ber./Nöt./Bedroh	M	3943	0	2	8	19	49	78	95	124	219	262	559	169	182	351	492	1021	769	489	262	3384
2320	Nachst./Freih-ber./Nöt./Bedroh	W	617	0	0	0	6	11	17	23	17	40	29	86	29	25	54	59	163	125	84	46	531
2321	Freiheitsberaubung	G	138	0	0	0	0	1	1	0	0	0	10	11	7	10	17	12	50	29	13	6	127
2321	Freiheitsberaubung	M	109	0	0	0	0	0	0	0	0	0	7	7	5	8	13	11	40	25	9	4	102
2321	Freiheitsberaubung	W	29	0	0	0	0	1	1	0	0	0	3	4	2	2	4	1	10	4	4	2	25
2322	Nötigung	G	1424	0	1	5	1	13	20	26	35	61	76	157	62	59	121	150	331	287	228	150	1267
2322	Nötigung	M	1228	0	1	5	1	9	16	23	32	55	64	135	50	52	102	131	286	249	194	131	1093
2322	Nötigung	W	196	0	0	0	0	4	4	3	3	6	12	22	12	7	19	19	45	38	34	19	174
2323	Bedrohung	G	2770	0	1	3	24	48	76	95	106	201	196	473	123	123	246	369	724	527	296	135	2297
2323	Bedrohung	M	2430	0	1	3	18	42	64	75	92	167	183	414	110	111	221	335	628	460	260	112	2016
2323	Bedrohung	W	340	0	0	0	6	6	12	20	14	34	13	59	13	12	25	34	96	67	36	23	281
2324	Nachstellung § 238 StGB	G	357	0	0	0	0	0	0	1	5	6	21	27	11	18	29	44	114	75	48	20	330
2324	Nachstellung § 238 StGB	M	299	0	0	0	0	0	0	1	4	5	19	24	8	14	22	39	98	59	39	18	275
2324	Nachstellung § 238 StGB	W	58	0	0	0	0	0	0	0	1	1	2	3	3	4	7	5	16	16	9	2	55

Schlüsselzahl der Tat	Straftat	S E X U S	Tatver- daech- tliche gesamt	Kinder					Jugendliche			Heran- wach- sende 18 bis unter 21	gesamt Spalten 10,13,14	Erwachsene ab 21 Jahre									
				6	8	10	12	gesamt	14	16	gesamt			21	23	gesamt	25	30	40	50	60	gesamt	
				6	8	10	12	5-9	16	18	11+12			23	25	16,17	30	40	50	60	älter	18-23	
1	2	3	4	5	6	7	8	9	10	11	12	13	14	15	16	17	18	19	20	21	22	23	24
2325	Zwangsheirat § 237 StGB	G	6	0	0	0	0	0	0	0	0	0	0	0	0	0	0	0	0	4	1	1	6
2325	Zwangsheirat § 237 StGB	M	4	0	0	0	0	0	0	0	0	0	0	0	0	0	0	0	0	3	0	1	4
2325	Zwangsheirat § 237 StGB	W	2	0	0	0	0	0	0	0	0	0	0	0	0	0	0	0	0	1	1	0	2
2330	Erpresserischer Menschenraub	G	8	0	0	0	0	0	0	0	0	0	0	0	0	1	1	2	1	5	0	0	8
2330	Erpresserischer Menschenraub	M	7	0	0	0	0	0	0	0	0	0	0	0	0	1	1	2	1	4	0	0	7
2330	Erpresserischer Menschenraub	W	1	0	0	0	0	0	0	0	0	0	0	0	0	0	0	0	1	0	0	0	1
2360	Menschenhandel 232	G	29	0	0	0	0	0	0	1	1	2	2	4	7	1	8	11	6	0	0	0	25
2360	Menschenhandel 232	M	23	0	0	0	0	0	0	0	0	0	1	1	6	1	7	9	6	0	0	0	22
2360	Menschenhandel 232	W	6	0	0	0	0	0	0	1	1	2	1	3	1	0	1	2	0	0	0	0	3
2361	Menschenhandel 232 I	G	21	0	0	0	0	0	0	1	1	2	1	3	4	2	6	7	5	0	0	0	18
2361	Menschenhandel 232 I	M	17	0	0	0	0	0	0	0	0	0	1	1	3	2	5	6	5	0	0	0	16
2361	Menschenhandel 232 I	W	4	0	0	0	0	0	0	1	1	2	0	2	1	0	1	1	0	0	0	0	2
2362	Menschenhandel 232 III 1	G	1	0	0	0	0	0	0	0	0	0	0	0	0	0	0	1	0	0	0	0	1
2362	Menschenhandel 232 III 1	M	1	0	0	0	0	0	0	0	0	0	0	0	0	0	0	1	0	0	0	0	1
2363	Menschenhandel 232 III 2	G	1	0	0	0	0	0	0	0	0	0	0	0	1	0	1	0	0	0	0	0	1
2363	Menschenhandel 232 III 2	M	1	0	0	0	0	0	0	0	0	0	0	0	1	0	1	0	0	0	0	0	1
2364	Menschenhandel 232 III 3	G	1	0	0	0	0	0	0	0	0	0	0	0	0	0	0	1	0	0	0	0	1
2364	Menschenhandel 232 III 3	M	1	0	0	0	0	0	0	0	0	0	0	0	0	0	0	1	0	0	0	0	1
2365	Menschenhandel 232 IV	G	7	0	0	0	0	0	0	0	0	0	1	1	2	0	2	3	1	0	0	0	6
2365	Menschenhandel 232 IV	M	5	0	0	0	0	0	0	0	0	0	0	0	2	0	2	2	1	0	0	0	5
2365	Menschenhandel 232 IV	W	2	0	0	0	0	0	0	0	0	0	1	1	0	0	0	1	0	0	0	0	1
3***	Diebstahl ohne erschwer. Umst.	G	14678	7	24	61	170	383	645	852	1022	1874	1318	3837	795	755	1550	1853	3004	2018	1310	1106	10841
3***	Diebstahl ohne erschwer. Umst.	M	10495	3	17	42	107	219	388	476	688	1164	1043	2595	608	567	1175	1414	2300	1491	868	652	7900
3***	Diebstahl ohne erschwer. Umst.	W	4183	4	7	19	63	164	257	376	334	710	275	1242	187	188	375	439	704	527	442	454	2941
3**1	von Kraftwagen/unbef. Benutzen	G	94	0	0	0	0	1	1	2	4	6	10	17	11	5	16	13	27	15	4	2	77
3**1	von Kraftwagen/unbef. Benutzen	M	80	0	0	0	0	1	1	2	3	5	10	16	9	5	14	11	21	14	3	1	64
3**1	von Kraftwagen/unbef. Benutzen	W	14	0	0	0	0	0	0	0	1	1	0	1	2	0	2	2	6	1	1	1	13
3**2	von Moped/Krad/unbef. Benutzen	G	16	0	0	0	1	0	1	2	5	7	4	12	1	1	2	1	0	1	0	0	4
3**2	von Moped/Krad/unbef. Benutzen	M	16	0	0	0	1	0	1	2	5	7	4	12	1	1	2	1	0	1	0	0	4
3**3	von Fahrrad/unbefugt. Benutzen	G	206	0	1	1	1	10	13	26	31	57	30	100	12	15	27	22	30	23	3	1	106
3**3	von Fahrrad/unbefugt. Benutzen	M	198	0	1	0	1	10	12	25	29	54	29	95	12	14	26	22	30	21	3	1	103
3**3	von Fahrrad/unbefugt. Benutzen	W	8	0	0	1	0	0	1	1	2	3	1	5	0	1	1	0	0	2	0	0	3
3**4	von Schusswaffen 3**4	G	3	0	0	0	0	0	0	0	2	2	0	2	0	0	0	0	1	0	0	0	1
3**4	von Schusswaffen 3**4	M	3	0	0	0	0	0	0	0	2	2	0	2	0	0	0	0	1	0	0	0	1
3**5	von unbaren Zahlungsmitt. 3**5	G	212	1	0	0	0	2	3	7	11	18	37	58	16	12	28	30	48	31	12	5	154
3**5	von unbaren Zahlungsmitt. 3**5	M	156	1	0	0	0	1	2	6	11	17	29	48	15	8	23	24	29	19	8	5	108
3**5	von unbaren Zahlungsmitt. 3**5	W	56	0	0	0	0	1	1	1	0	1	8	10	1	4	5	6	19	12	4	0	46

Schlüsselzahl der Tat	Straftat	S E X U S	Tatver- daech- tliche gesamt	Kinder					Jugendliche			Heran- wach- sende 18 bis unter 21	gesamt Spalten 10,13,14	Erwachsene ab 21 Jahre									
				6	8	10	12	gesamt	14	16	gesamt			21	23	gesamt	25	30	40	50	60	gesamt	
				6	8	10	12	5-9	16	18	11+12			23	25	16,17	30	40	50	60	und älter	18-23	
1	2	3	4	5	6	7	8	9	10	11	12	13	14	15	16	17	18	19	20	21	22	23	24
3**7	von/aus Automat 3**7	G	27	0	0	0	0	0	0	1	0	1	2	3	3	2	5	3	8	2	3	3	24
3**7	von/aus Automat 3**7	M	20	0	0	0	0	0	0	1	0	1	2	3	2	2	4	1	5	2	3	2	17
3**7	von/aus Automat 3**7	W	7	0	0	0	0	0	0	0	0	0	0	0	1	0	1	2	3	0	0	1	7
3**8	v Antiquit/Kunstgeg-st pp 3**8	G	8	0	0	0	0	0	0	1	0	1	0	1	1	0	1	1	2	0	3	0	7
3**8	v Antiquit/Kunstgeg-st pp 3**8	M	6	0	0	0	0	0	0	0	0	0	0	0	1	0	1	1	2	0	2	0	6
3**8	v Antiquit/Kunstgeg-st pp 3**8	W	2	0	0	0	0	0	0	1	0	1	0	1	0	0	0	0	0	0	1	0	1
305*	In/aus Bank/Spark/Postfil 305*	G	29	0	0	0	0	0	0	0	0	0	0	0	3	0	3	3	10	4	6	3	29
305*	In/aus Bank/Spark/Postfil 305*	M	19	0	0	0	0	0	0	0	0	0	0	0	2	0	2	1	10	2	3	1	19
305*	In/aus Bank/Spark/Postfil 305*	W	10	0	0	0	0	0	0	0	0	0	0	0	1	0	1	2	0	2	3	2	10
310*	D. in/aus Büroräumen pp. 310*	G	313	0	1	9	4	16	30	15	9	24	22	76	19	17	36	55	60	52	24	10	237
310*	D. in/aus Büroräumen pp. 310*	M	252	0	1	7	2	13	23	13	9	22	20	65	13	11	24	44	53	42	17	7	187
310*	D. in/aus Büroräumen pp. 310*	W	61	0	0	2	2	3	7	2	0	2	2	11	6	6	12	11	7	10	7	3	50
315*	D. in/aus Gastst/Hot pp 315*	G	253	0	0	0	0	0	0	3	7	10	14	24	19	23	42	65	64	37	16	5	229
315*	D. in/aus Gastst/Hot pp 315*	M	196	0	0	0	0	0	0	2	7	9	11	20	16	17	33	49	49	30	11	4	176
315*	D. in/aus Gastst/Hot pp 315*	W	57	0	0	0	0	0	0	1	0	1	3	4	3	6	9	16	15	7	5	1	53
325*	D. in/aus Warenhäusern pp 325*	G	10755	5	16	43	142	311	517	661	703	1364	875	2756	545	524	1069	1278	2192	1529	1000	931	7999
325*	D. in/aus Warenhäusern pp 325*	M	7443	1	10	28	87	164	290	321	418	739	668	1697	405	378	783	961	1663	1138	664	537	5746
325*	D. in/aus Warenhäusern pp 325*	W	3312	4	6	15	55	147	227	340	285	625	207	1059	140	146	286	317	529	391	336	394	2253
326*	Ladendiebstahl 326*	G	10426	5	16	39	138	301	499	621	665	1286	812	2597	532	512	1044	1249	2154	1482	985	915	7829
326*	Ladendiebstahl 326*	M	7219	1	10	24	82	158	275	296	390	686	624	1585	395	370	765	945	1635	1105	657	527	5634
326*	Ladendiebstahl 326*	W	3207	4	6	15	56	143	224	325	275	600	188	1012	137	142	279	304	519	377	328	388	2195
335*	Diebst. in/aus Wohnungen 335*	G	601	0	0	1	1	4	6	22	57	79	59	144	26	39	65	76	139	85	64	28	457
335*	Diebst. in/aus Wohnungen 335*	M	429	0	0	1	0	2	3	13	46	59	46	108	23	31	54	59	96	56	40	16	321
335*	Diebst. in/aus Wohnungen 335*	W	172	0	0	0	1	2	3	9	11	20	13	36	3	8	11	17	43	29	24	12	136
340*	D. in/a. Boden-/Keller pp 340*	G	28	0	0	0	0	0	0	2	1	3	3	6	2	2	4	2	6	7	3	0	22
340*	D. in/a. Boden-/Keller pp 340*	M	25	0	0	0	0	0	0	2	1	3	3	6	2	1	3	2	6	7	1	0	19
340*	D. in/a. Boden-/Keller pp 340*	W	3	0	0	0	0	0	0	0	0	0	0	0	0	1	1	0	0	0	2	0	3
345*	D. in/a. Roh-/Neubau pp 345*	G	59	0	0	0	0	1	1	2	4	6	4	11	5	1	6	11	12	8	10	1	48
345*	D. in/a. Roh-/Neubau pp 345*	M	53	0	0	0	0	1	1	2	4	6	4	11	2	1	3	10	11	8	9	1	42
345*	D. in/a. Roh-/Neubau pp 345*	W	6	0	0	0	0	0	0	0	0	0	0	0	3	0	3	1	1	0	1	0	6
350*	Diebstahl an/aus Kfz 350*	G	200	1	1	0	1	0	3	10	19	29	18	50	16	14	30	45	40	26	9	0	150
350*	Diebstahl an/aus Kfz 350*	M	186	1	1	0	1	0	3	9	19	28	17	48	16	14	30	42	35	23	8	0	138
350*	Diebstahl an/aus Kfz 350*	W	14	0	0	0	0	0	0	1	0	1	1	2	0	0	0	3	5	3	1	0	12
3750	von Rezept. zur Erl. von BtM	G	1	0	0	0	0	0	0	0	0	0	0	0	0	0	0	0	0	1	0	0	1
3750	von Rezept. zur Erl. von BtM	M	1	0	0	0	0	0	0	0	0	0	0	0	0	0	0	0	0	1	0	0	1
4***	Diebstahl unter erschw. Umst.	G	3302	2	0	2	5	38	47	199	323	522	386	955	222	199	421	503	796	410	163	54	2347
4***	Diebstahl unter erschw. Umst.	M	2940	1	0	2	5	32	40	173	288	461	356	857	198	174	372	448	723	357	141	42	2083
4***	Diebstahl unter erschw. Umst.	W	362	1	0	0	0	6	7	26	35	61	30	98	24	25	49	55	73	53	22	12	264

Schlüsselzahl der Tat	Straftat	S E X U S	Tatver- daech- tliche gesamt	Kinder					Jugendliche			Heran- wach- sende 18 bis unter 21	gesamt Spalten 10,13,14	Erwachsene ab 21 Jahre									
				6	8	10	12	gesamt	14	16	gesamt			21	23	gesamt	25	30	40	50	60	gesamt	
				6	8	10	12	5 - 9	16	18	11 + 12			23	25	16,17	30	40	50	60	18 - 23		
1	2	3	4	5	6	7	8	9	10	11	12	13	14	15	16	17	18	19	20	21	22	23	24
4**1	Von Kraftwagen 4**1	G	170	0	0	0	0	0	0	4	6	10	13	23	9	8	17	25	69	31	2	3	147
4**1	Von Kraftwagen 4**1	M	164	0	0	0	0	0	0	4	6	10	13	23	9	7	16	24	66	30	2	3	141
4**1	Von Kraftwagen 4**1	W	6	0	0	0	0	0	0	0	0	0	0	0	0	1	1	1	3	1	0	0	6
4**2	Von Moped/Krad 4**2	G	51	1	0	0	0	1	2	11	14	25	3	30	2	2	4	9	6	1	1	0	21
4**2	Von Moped/Krad 4**2	M	49	1	0	0	0	1	2	11	14	25	2	29	2	2	4	9	6	0	1	0	20
4**2	Von Moped/Krad 4**2	W	2	0	0	0	0	0	0	0	0	0	1	1	0	0	0	0	0	1	0	0	1
4**3	Von Fahrrad 4**3	G	573	0	0	1	2	7	10	58	88	146	82	238	28	37	65	59	94	81	25	11	335
4**3	Von Fahrrad 4**3	M	550	0	0	1	2	7	10	57	84	141	78	229	28	34	62	56	93	75	24	11	321
4**3	Von Fahrrad 4**3	W	23	0	0	0	0	0	0	1	4	5	4	9	0	3	3	3	1	6	1	0	14
4**4	Von Schusswaffe 4**4	G	1	0	0	0	0	0	0	0	0	0	0	0	0	0	0	1	0	0	0	0	1
4**4	Von Schusswaffe 4**4	M	1	0	0	0	0	0	0	0	0	0	0	0	0	0	0	1	0	0	0	0	1
4**5	v. unbaren Zahlungsmitt. 4**5	G	66	0	0	0	0	0	0	4	7	11	8	19	4	4	8	12	17	5	4	1	47
4**5	v. unbaren Zahlungsmitt. 4**5	M	55	0	0	0	0	0	0	3	6	9	5	14	3	3	6	12	16	3	4	0	41
4**5	v. unbaren Zahlungsmitt. 4**5	W	11	0	0	0	0	0	0	1	1	2	3	5	1	1	2	0	1	2	0	1	6
4**7	Von/aus Automat 4**7	G	47	0	0	0	0	2	2	4	7	11	7	20	0	2	2	9	6	9	1	0	27
4**7	Von/aus Automat 4**7	M	45	0	0	0	0	2	2	4	7	11	7	20	0	2	2	8	5	9	1	0	25
4**7	Von/aus Automat 4**7	W	2	0	0	0	0	0	0	0	0	0	0	0	0	0	0	1	1	0	0	0	2
4**8	V Antiquit/Kunstgeg-st pp 4**8	G	4	0	0	0	0	0	0	0	0	0	0	0	0	0	0	1	2	0	1	0	4
4**8	V Antiquit/Kunstgeg-st pp 4**8	M	4	0	0	0	0	0	0	0	0	0	0	0	0	0	0	1	2	0	1	0	4
405*	D. in/aus Bank/Spark. pp 405*	G	2	0	0	0	0	0	0	0	0	0	0	0	1	0	1	1	0	0	0	0	2
405*	D. in/aus Bank/Spark. pp 405*	M	2	0	0	0	0	0	0	0	0	0	0	0	1	0	1	1	0	0	0	0	2
410*	D. in/aus Büroräumen pp. 410*	G	353	1	0	0	0	4	5	28	34	62	29	96	32	20	52	63	77	46	14	5	257
410*	D. in/aus Büroräumen pp. 410*	M	339	0	0	0	0	4	4	27	32	59	27	90	32	20	52	61	75	43	14	4	249
410*	D. in/aus Büroräumen pp. 410*	W	14	1	0	0	0	0	1	1	2	3	2	6	0	0	0	2	2	3	0	1	8
415*	D. in/aus Gastst/Hotel pp 415*	G	93	0	0	0	0	0	0	1	4	5	5	10	12	7	19	17	29	14	4	0	83
415*	D. in/aus Gastst/Hotel pp 415*	M	86	0	0	0	0	0	0	1	4	5	5	10	11	5	16	16	28	13	3	0	76
415*	D. in/aus Gastst/Hotel pp 415*	W	7	0	0	0	0	0	0	0	0	0	0	0	1	2	3	1	1	1	1	0	7
425*	D. in/aus Warenhäuser pp 425*	G	899	0	0	1	0	8	9	56	71	127	107	243	54	63	117	129	226	132	41	11	656
425*	D. in/aus Warenhäuser pp 425*	M	717	0	0	1	0	4	5	38	53	91	91	187	43	47	90	98	193	112	30	7	530
425*	D. in/aus Warenhäuser pp 425*	W	182	0	0	0	0	4	4	18	18	36	16	56	11	16	27	31	33	20	11	4	126
426*	Ladendiebstahl 426*	G	650	0	0	1	0	5	6	39	38	77	78	161	36	43	79	100	174	94	34	8	489
426*	Ladendiebstahl 426*	M	498	0	0	1	0	2	3	23	25	48	65	116	26	30	56	72	147	79	24	4	382
426*	Ladendiebstahl 426*	W	152	0	0	0	0	3	3	16	13	29	13	45	10	13	23	28	27	15	10	4	107
435*	Wohnungseinbruchdiebstahl 435*	G	537	0	0	0	0	5	5	24	46	70	67	142	48	33	81	102	132	45	29	6	395
435*	Wohnungseinbruchdiebstahl 435*	M	485	0	0	0	0	4	4	20	42	62	64	130	43	32	75	92	118	40	27	3	355
435*	Wohnungseinbruchdiebstahl 435*	W	52	0	0	0	0	1	1	4	4	8	3	12	5	1	6	10	14	5	2	3	40

Schlüsselzahl der Tat	Straftat	S E X U S	Tatver- daech- tliche gesamt	Kinder						Jugendliche			Heran- wach- sende 18 bis unter 21	gesamt Spalten 10,13,14	Erwachsene ab 21 Jahre									
				6	8	10	12	gesamt	14	16	gesamt	21			23	gesamt	25	30	40	50	60	gesamt		
				6	8	10	12	5-9	16	18	11+12	23			25	16,17	30	40	50	60	und älter	18-23		
1	2	3	4	5	6	7	8	9	10	11	12	13	14	15	16	17	18	19	20	21	22	23	24	
***8	V. Antiquit/Kunst-/sagr Geg-st	G	12	0	0	0	0	0	0	1	0	1	0	1	1	0	1	2	4	0	4	0	11	
***8	V. Antiquit/Kunst-/sagr Geg-st	M	10	0	0	0	0	0	0	0	0	0	0	0	1	0	1	2	4	0	3	0	10	
***8	V. Antiquit/Kunst-/sagr Geg-st	W	2	0	0	0	0	0	0	1	0	1	0	1	0	0	0	0	0	0	1	0	1	
05	D. in/aus Bank/Spark./Postfil.	G	31	0	0	0	0	0	0	0	0	0	0	0	4	0	4	4	10	4	6	3	31	
05	D. in/aus Bank/Spark./Postfil.	M	21	0	0	0	0	0	0	0	0	0	0	0	3	0	3	2	10	2	3	1	21	
05	D. in/aus Bank/Spark./Postfil.	W	10	0	0	0	0	0	0	0	0	0	0	0	1	0	1	2	0	2	3	2	10	
10	D. in/aus Büroräumen pp.	G	655	1	1	9	4	20	35	42	43	85	50	170	51	37	88	116	134	96	36	15	485	
10	D. in/aus Büroräumen pp.	M	581	0	1	7	2	17	27	39	41	80	47	154	45	31	76	103	125	83	29	11	427	
10	D. in/aus Büroräumen pp.	W	74	1	0	2	2	3	8	3	2	5	3	16	6	6	12	13	9	13	7	4	58	
15	D. in/aus Gastst/Hot/Pens/Kan	G	342	0	0	0	0	0	0	4	11	15	19	34	30	29	59	81	93	51	19	5	308	
15	D. in/aus Gastst/Hot/Pens/Kan	M	279	0	0	0	0	0	0	3	11	14	16	30	27	21	48	64	77	43	13	4	249	
15	D. in/aus Gastst/Hot/Pens/Kan	W	63	0	0	0	0	0	0	1	0	1	3	4	3	8	11	17	16	8	6	1	59	
25	D. in/aus Warenhäusern pp.	G	11269	5	16	44	142	318	525	697	749	1446	939	2910	584	567	1151	1350	2311	1589	1019	939	8359	
25	D. in/aus Warenhäusern pp.	M	7849	1	10	29	87	167	294	349	453	802	722	1818	435	411	846	1015	1762	1190	677	541	6031	
25	D. in/aus Warenhäusern pp.	W	3420	4	6	15	55	151	231	348	296	644	217	1092	149	156	305	335	549	399	342	398	2328	
26	Ladendiebstahl	G	10765	5	16	40	138	306	505	646	687	1333	853	2691	556	539	1095	1303	2238	1518	999	921	8074	
26	Ladendiebstahl	M	7467	1	10	25	82	160	278	314	404	718	658	1654	411	389	800	981	1702	1135	666	529	5813	
26	Ladendiebstahl	W	3298	4	6	15	56	146	227	332	283	615	195	1037	145	150	295	322	536	383	333	392	2261	
35	D. in/aus Wohnungen	G	1121	0	0	1	1	9	11	43	99	142	124	277	73	71	144	175	269	130	92	34	844	
35	D. in/aus Wohnungen	M	901	0	0	1	0	6	7	31	85	116	108	231	65	62	127	149	213	96	66	19	670	
35	D. in/aus Wohnungen	W	220	0	0	0	1	3	4	12	14	26	16	46	8	9	17	26	56	34	26	15	174	
40	D. in/a. Boden-/Kellerr/Waschk	G	97	0	0	0	0	2	2	8	6	14	9	25	3	3	6	10	28	20	7	1	72	
40	D. in/a. Boden-/Kellerr/Waschk	M	89	0	0	0	0	1	1	8	6	14	9	24	3	2	5	10	27	17	5	1	65	
40	D. in/a. Boden-/Kellerr/Waschk	W	8	0	0	0	0	1	1	0	0	0	0	1	0	1	1	0	1	3	2	0	7	
45	D. in/a. Roh-/Neubau/Baustelle	G	100	0	0	0	1	2	3	2	6	8	6	17	7	2	9	17	28	15	11	3	83	
45	D. in/a. Roh-/Neubau/Baustelle	M	92	0	0	0	1	2	3	2	6	8	6	17	4	2	6	15	26	15	10	3	75	
45	D. in/a. Roh-/Neubau/Baustelle	W	8	0	0	0	0	0	0	0	0	0	0	0	3	0	3	2	2	0	1	0	8	
50	Diebstahl an/aus Kraftfahrzeug	G	516	1	1	0	2	2	6	25	42	67	57	130	41	34	75	93	135	57	24	2	386	
50	Diebstahl an/aus Kraftfahrzeug	M	491	1	1	0	2	2	6	24	41	65	55	126	39	34	73	88	127	52	23	2	365	
50	Diebstahl an/aus Kraftfahrzeug	W	25	0	0	0	0	0	0	1	1	2	2	4	2	0	2	5	8	5	1	0	21	
*710	Von BtM aus Apotheke	G	1	0	0	0	0	0	0	0	0	0	0	0	0	0	0	0	0	1	0	0	1	
*710	Von BtM aus Apotheke	M	1	0	0	0	0	0	0	0	0	0	0	0	0	0	0	0	0	1	0	0	1	
*730	Von BtM aus Krankenhaus	G	1	0	0	0	0	0	0	0	0	0	0	0	0	0	0	0	0	1	0	0	1	
*730	Von BtM aus Krankenhaus	W	1	0	0	0	0	0	0	0	0	0	0	0	0	0	0	0	0	1	0	0	1	
*750	Von Rezeptform. z. BtM-Erlang.	G	1	0	0	0	0	0	0	0	0	0	0	0	0	0	0	0	0	1	0	0	1	
*750	Von Rezeptform. z. BtM-Erlang.	M	1	0	0	0	0	0	0	0	0	0	0	0	0	0	0	0	0	1	0	0	1	

Schlüsselzahl der Tat	Straftat	S E X U S	Tatver- daech- tliche gesamt	Kinder						Jugendliche			Heran- wach- sende 18 bis unter 21	gesamt Spalten 10,13,14	Erwachsene ab 21 Jahre									
				6	8	10	12	gesamt	14	16	gesamt	21			23	gesamt	25	30	40	50	60	gesamt		
				6	8	10	12	14	5-9	16	18	11+12			23	25	16,17	30	40	50	60	und älter	18-23	
1	2	3	4	5	6	7	8	9	10	11	12	13	14	15	16	17	18	19	20	21	22	23	24	
90	Taschendiebstahl	G	842	1	0	0	2	7	10	35	99	134	130	274	74	44	118	153	166	93	24	14	568	
90	Taschendiebstahl	M	715	1	0	0	1	7	9	29	91	120	115	244	69	37	106	135	131	72	17	10	471	
90	Taschendiebstahl	W	127	0	0	0	1	0	1	6	8	14	15	30	5	7	12	18	35	21	7	4	97	
5000	Vermögens- und Fälschungsdel.	G	18055	3	0	3	11	69	86	434	850	1284	1974	3344	1359	1203	2562	3001	4340	2689	1512	607	14711	
5000	Vermögens- und Fälschungsdel.	M	13216	2	0	2	6	37	47	267	623	890	1504	2441	1016	886	1902	2190	3155	1998	1097	433	10775	
5000	Vermögens- und Fälschungsdel.	W	4839	1	0	1	5	32	39	167	227	394	470	903	343	317	660	811	1185	691	415	174	3936	
5100	Betrug	G	15206	1	0	1	10	57	69	379	745	1124	1758	2951	1190	1020	2210	2580	3626	2206	1190	443	12255	
5100	Betrug	M	11034	1	0	1	5	31	38	231	550	781	1327	2146	889	739	1628	1865	2597	1619	868	311	8888	
5100	Betrug	W	4172	0	0	0	5	26	31	148	195	343	431	805	301	281	582	715	1029	587	322	132	3367	
5110	Waren- und Warenkreditbetrug	G	3922	0	0	0	0	2	2	21	73	94	360	456	259	268	527	688	1116	639	334	162	3466	
5110	Waren- und Warenkreditbetrug	M	2385	0	0	0	0	1	1	12	42	54	226	281	152	150	302	408	666	406	222	100	2104	
5110	Waren- und Warenkreditbetrug	W	1537	0	0	0	0	1	1	9	31	40	134	175	107	118	225	280	450	233	112	62	1362	
5111	Betrüg. Erl. von Kfz.	G	20	0	0	0	0	0	0	0	0	0	0	0	0	0	0	3	7	4	5	1	20	
5111	Betrüg. Erl. von Kfz.	M	17	0	0	0	0	0	0	0	0	0	0	0	0	0	0	2	7	3	4	1	17	
5111	Betrüg. Erl. von Kfz.	W	3	0	0	0	0	0	0	0	0	0	0	0	0	0	0	1	0	1	1	0	3	
5112	Sonstiger Warenkreditbetrug	G	2911	0	0	0	0	1	1	11	29	40	249	290	180	201	381	514	850	487	259	130	2621	
5112	Sonstiger Warenkreditbetrug	M	1698	0	0	0	0	0	0	8	12	20	145	165	99	105	204	299	490	298	164	78	1533	
5112	Sonstiger Warenkreditbetrug	W	1213	0	0	0	0	1	1	3	17	20	104	125	81	96	177	215	360	189	95	52	1088	
5113	Warenbetrug	G	1050	0	0	0	0	1	1	11	47	58	120	179	85	71	156	184	271	153	75	32	871	
5113	Warenbetrug	M	712	0	0	0	0	1	1	5	32	37	90	128	57	47	104	116	177	108	57	22	584	
5113	Warenbetrug	W	338	0	0	0	0	0	0	6	15	21	30	51	28	24	52	68	94	45	18	10	287	
5130	Kapitalanl-/Anlagebetr.	G	8	0	0	0	0	0	0	0	0	0	0	0	0	0	0	0	3	3	2	0	8	
5130	Kapitalanl-/Anlagebetr.	M	8	0	0	0	0	0	0	0	0	0	0	0	0	0	0	0	3	3	2	0	8	
5132	Anlagebetrug	G	8	0	0	0	0	0	0	0	0	0	0	0	0	0	0	0	3	3	2	0	8	
5132	Anlagebetrug	M	8	0	0	0	0	0	0	0	0	0	0	0	0	0	0	0	3	3	2	0	8	
5140	Geldkreditbetrug	G	121	0	0	0	0	0	0	0	1	1	6	7	6	5	11	20	36	28	13	6	114	
5140	Geldkreditbetrug	M	94	0	0	0	0	0	0	0	0	0	2	2	6	4	10	10	28	27	11	6	92	
5140	Geldkreditbetrug	W	27	0	0	0	0	0	0	0	1	1	4	5	0	1	1	10	8	1	2	0	22	
5141	Kreditbetrug (geschäftlich)	G	2	0	0	0	0	0	0	0	0	0	0	0	1	0	1	0	0	0	1	0	2	
5141	Kreditbetrug (geschäftlich)	M	2	0	0	0	0	0	0	0	0	0	0	0	1	0	1	0	0	0	1	0	2	
5143	Krediterlangungsbetrug	G	119	0	0	0	0	0	0	0	1	1	6	7	5	5	10	20	36	28	12	6	112	
5143	Krediterlangungsbetrug	M	92	0	0	0	0	0	0	0	0	0	2	2	5	4	9	10	28	27	10	6	90	
5143	Krediterlangungsbetrug	W	27	0	0	0	0	0	0	0	1	1	4	5	0	1	1	10	8	1	2	0	22	
5150	Erschleichen von Leistungen	G	7309	0	0	1	9	46	56	234	466	700	949	1705	678	529	1207	1283	1588	945	453	128	5604	
5150	Erschleichen von Leistungen	M	5928	0	0	1	5	24	30	154	380	534	782	1346	569	440	1009	1059	1304	753	359	98	4582	
5150	Erschleichen von Leistungen	W	1381	0	0	0	4	22	26	80	86	166	167	359	109	89	198	224	284	192	94	30	1022	

Schlüsselzahl der Tat	Straftat	S E X U S	Tatver- daech- tliche gesamt	Kinder						Jugendliche			Heran- wach- sende 18 bis unter 21	gesamt Spalten 10,13,14	Erwachsene ab 21 Jahre									
				6	8	10	12	gesamt	14	16	gesamt	21			23	gesamt	25	30	40	50	60	gesamt		
				6	8	10	12	5-9	16	18	11+12	23			25	16,17	30	40	50	60	älter	18-23		
1	2	3	4	5	6	7	8	9	10	11	12	13	14	15	16	17	18	19	20	21	22	23	24	
5160	B. m. rewidr. erl. unb. Zahl-m	G	569	0	0	0	0	2	2	8	18	26	62	90	47	45	92	100	141	84	46	16	479	
5160	B. m. rewidr. erl. unb. Zahl-m	M	356	0	0	0	0	2	2	7	13	20	40	62	23	24	47	67	92	54	23	11	294	
5160	B. m. rewidr. erl. unb. Zahl-m	W	213	0	0	0	0	0	0	1	5	6	22	28	24	21	45	33	49	30	23	5	185	
5162	Davon Zahlungsk. ohne PIN	G	265	0	0	0	0	0	0	3	11	14	35	49	18	17	35	49	72	41	15	4	216	
5162	Davon Zahlungsk. ohne PIN	M	173	0	0	0	0	0	0	2	8	10	24	34	8	13	21	36	50	22	8	2	139	
5162	Davon Zahlungsk. ohne PIN	W	92	0	0	0	0	0	0	1	3	4	11	15	10	4	14	13	22	19	7	2	77	
5163	Comp.betr. Zahl.karten mit PIN	G	219	0	0	0	0	1	1	4	4	8	19	28	19	21	40	40	50	32	22	7	191	
5163	Comp.betr. Zahl.karten mit PIN	M	128	0	0	0	0	1	1	4	2	6	12	19	7	8	15	24	30	24	12	4	109	
5163	Comp.betr. Zahl.karten mit PIN	W	91	0	0	0	0	0	0	0	2	2	7	9	12	13	25	16	20	8	10	3	82	
5165	Daten von Zahlungskarten	G	81	0	0	0	0	0	0	0	2	2	10	12	10	6	16	13	16	11	9	4	69	
5165	Daten von Zahlungskarten	M	52	0	0	0	0	0	0	0	2	2	6	8	8	1	9	10	10	8	3	4	44	
5165	Daten von Zahlungskarten	W	29	0	0	0	0	0	0	0	0	0	4	4	2	5	7	3	6	3	6	0	25	
5169	Sonst. unbare Zahlungsmittel	G	27	0	0	0	0	1	1	1	2	3	3	7	1	2	3	1	8	6	1	1	20	
5169	Sonst. unbare Zahlungsmittel	M	16	0	0	0	0	1	1	1	2	3	1	5	0	2	2	0	5	3	0	1	11	
5169	Sonst. unbare Zahlungsmittel	W	11	0	0	0	0	0	0	0	0	0	2	2	1	0	1	1	3	3	1	0	9	
5170	Sonstiger Betrug	G	3696	1	0	0	1	9	11	122	207	329	445	785	247	216	463	552	819	563	369	145	2911	
5170	Sonstiger Betrug	M	2560	1	0	0	0	6	7	63	129	192	324	523	169	147	316	366	560	416	272	107	2037	
5170	Sonstiger Betrug	W	1136	0	0	0	1	3	4	59	78	137	121	262	78	69	147	186	259	147	97	38	874	
5171	Leistungsbetrug	G	365	0	0	0	0	0	0	5	7	12	33	45	19	27	46	56	90	64	48	16	320	
5171	Leistungsbetrug	M	254	0	0	0	0	0	0	3	5	8	23	31	12	14	26	35	63	48	39	12	223	
5171	Leistungsbetrug	W	111	0	0	0	0	0	0	2	2	4	10	14	7	13	20	21	27	16	9	4	97	
5172	Leistungskreditbetrug	G	276	0	0	0	0	0	0	5	4	9	9	18	17	7	24	41	64	66	44	19	258	
5172	Leistungskreditbetrug	M	197	0	0	0	0	0	0	1	2	3	6	9	13	5	18	28	43	48	32	19	188	
5172	Leistungskreditbetrug	W	79	0	0	0	0	0	0	4	2	6	3	9	4	2	6	13	21	18	12	0	70	
5174	Betr. z.N. Vers./Vers.-missbr.	G	126	0	0	0	0	0	0	1	2	3	6	9	4	9	13	18	39	30	11	6	117	
5174	Betr. z.N. Vers./Vers.-missbr.	M	89	0	0	0	0	0	0	0	1	1	3	4	3	7	10	15	26	21	8	5	85	
5174	Betr. z.N. Vers./Vers.-missbr.	W	37	0	0	0	0	0	0	1	1	2	3	5	1	2	3	3	13	9	3	1	32	
5175	Computerbetrug (sonstiger)	G	142	0	0	0	0	1	1	1	2	3	17	21	16	14	30	44	30	10	6	1	121	
5175	Computerbetrug (sonstiger)	M	40	0	0	0	0	0	0	1	2	3	5	8	1	3	4	7	7	7	6	1	32	
5175	Computerbetrug (sonstiger)	W	102	0	0	0	0	1	1	0	0	0	12	13	15	11	26	37	23	3	0	0	89	
5176	Provisionsbetrug	G	23	0	0	0	0	0	0	0	0	0	1	1	2	1	3	5	8	4	2	0	22	
5176	Provisionsbetrug	M	19	0	0	0	0	0	0	0	0	0	1	1	1	1	2	5	6	4	1	0	18	
5176	Provisionsbetrug	W	4	0	0	0	0	0	0	0	0	0	0	0	1	0	1	0	2	0	1	0	4	
5178	Sozialleistungsbetrug	G	238	0	0	0	0	0	0	0	0	0	9	9	5	14	19	39	72	45	40	14	229	
5178	Sozialleistungsbetrug	M	149	0	0	0	0	0	0	0	0	0	7	7	1	9	10	23	43	30	27	9	142	
5178	Sozialleistungsbetrug	W	89	0	0	0	0	0	0	0	0	0	2	2	4	5	9	16	29	15	13	5	87	

Schlüsselzahl der Tat	Straftat	S E X U S	Tatverdaech-tige gesamt	Kinder						Jugendliche			Heranwachsende 18 bis unter 21	gesamt Spalten 10,13,14	Erwachsene ab 21 Jahre									
				6	8	10	12	gesamt	14	16	gesamt	21			23	gesamt	25	30	40	50	60	gesamt		
				6	8	10	12	5-9	16	18	11+12	23			25	16,17	30	40	50	60	und älter	18-23		
1	2	3	4	5	6	7	8	9	10	11	12	13	14	15	16	17	18	19	20	21	22	23	24	
5179	Missbr.Nutz.v.Tkd. 263a StGB	G	1	0	0	0	0	0	0	0	0	0	0	0	0	0	0	0	0	1	0	0	1	
5179	Missbr.Nutz.v.Tkd. 263a StGB	M	1	0	0	0	0	0	0	0	0	0	0	0	0	0	0	0	0	1	0	0	1	
5181	Abrechnungsbetrug	G	104	0	0	0	0	0	0	0	1	1	2	3	1	2	3	14	29	28	21	6	101	
5181	Abrechnungsbetrug	M	66	0	0	0	0	0	0	0	0	0	2	2	0	1	1	6	17	21	14	5	64	
5181	Abrechnungsbetrug	W	38	0	0	0	0	0	0	0	1	1	0	1	1	1	2	8	12	7	7	1	37	
5181	- im Gesundheitswesen	G	14	0	0	0	0	0	0	0	0	0	0	0	0	0	0	8	2	3	1	14		
5181	- im Gesundheitswesen	M	11	0	0	0	0	0	0	0	0	0	0	0	0	0	0	6	2	2	1	11		
5181	- im Gesundheitswesen	W	3	0	0	0	0	0	0	0	0	0	0	0	0	0	0	2	0	1	0	3		
5182	Einmietbetrug	G	60	0	0	0	0	0	0	0	1	1	2	3	3	9	12	12	18	9	4	2	57	
5182	Einmietbetrug	M	46	0	0	0	0	0	0	0	1	1	2	3	1	7	8	10	13	7	4	1	43	
5182	Einmietbetrug	W	14	0	0	0	0	0	0	0	0	0	0	0	2	2	4	2	5	2	0	1	14	
5183	Überweisungsbetrug	G	95	0	0	0	0	0	0	0	1	1	9	10	7	5	12	15	32	10	11	5	85	
5183	Überweisungsbetrug	M	66	0	0	0	0	0	0	0	0	0	8	8	5	4	9	10	23	6	7	3	58	
5183	Überweisungsbetrug	W	29	0	0	0	0	0	0	0	1	1	1	2	2	1	3	5	9	4	4	2	27	
5188	Kreditvermittlungsbetrug	G	11	0	0	0	0	0	0	0	0	0	0	0	1	1	2	6	0	2	1	0	11	
5188	Kreditvermittlungsbetrug	M	10	0	0	0	0	0	0	0	0	0	0	0	0	1	1	6	0	2	1	0	10	
5188	Kreditvermittlungsbetrug	W	1	0	0	0	0	0	0	0	0	0	0	0	1	0	1	0	0	0	0	0	1	
5189	Sonstige Betrugsarten	G	2383	1	0	0	1	8	10	110	189	299	367	676	188	135	323	331	470	312	190	81	1707	
5189	Sonstige Betrugsarten	M	1678	1	0	0	0	6	7	58	118	176	270	453	134	97	231	226	336	233	142	57	1225	
5189	Sonstige Betrugsarten	W	705	0	0	0	1	2	3	52	71	123	97	223	54	38	92	105	134	79	48	24	482	
5200	Veruntreuungen	G	199	0	0	0	0	0	0	0	1	1	5	6	2	6	8	14	43	53	44	31	193	
5200	Veruntreuungen	M	157	0	0	0	0	0	0	0	1	1	5	6	1	4	5	9	33	43	35	26	151	
5200	Veruntreuungen	W	42	0	0	0	0	0	0	0	0	0	0	0	1	2	3	5	10	10	9	5	42	
5210	Untreue	G	121	0	0	0	0	0	0	0	0	0	2	2	2	6	8	9	23	35	26	18	119	
5210	Untreue	M	91	0	0	0	0	0	0	0	0	0	2	2	1	4	5	5	15	29	21	14	89	
5210	Untreue	W	30	0	0	0	0	0	0	0	0	0	0	0	1	2	3	4	8	6	5	4	30	
5211	Untreue bei Kapitalanlageges.	G	4	0	0	0	0	0	0	0	0	0	0	0	0	0	0	0	0	2	2	0	4	
5211	Untreue bei Kapitalanlageges.	M	4	0	0	0	0	0	0	0	0	0	0	0	0	0	0	0	0	2	2	0	4	
5220	Vorenth./Veruntr. v. Arb-entg.	G	62	0	0	0	0	0	0	0	0	0	1	1	0	0	0	1	16	16	17	11	61	
5220	Vorenth./Veruntr. v. Arb-entg.	M	53	0	0	0	0	0	0	0	0	0	1	1	0	0	0	15	13	13	11	52		
5220	Vorenth./Veruntr. v. Arb-entg.	W	9	0	0	0	0	0	0	0	0	0	0	0	0	0	1	1	3	4	0	9		
5230	Missbr. v. Scheck-/Kreditkart.	G	16	0	0	0	0	0	0	0	1	1	2	3	0	0	0	4	4	2	1	2	13	
5230	Missbr. v. Scheck-/Kreditkart.	M	13	0	0	0	0	0	0	0	1	1	2	3	0	0	0	4	3	1	1	1	10	
5230	Missbr. v. Scheck-/Kreditkart.	W	3	0	0	0	0	0	0	0	0	0	0	0	0	0	0	1	1	0	1	3	3	
5300	Unterschlagung	G	1873	0	0	2	1	13	16	47	66	113	160	289	119	115	234	265	448	314	229	94	1584	
5300	Unterschlagung	M	1384	0	0	1	1	7	9	33	46	79	132	220	80	93	173	203	337	231	158	62	1164	
5300	Unterschlagung	W	489	0	0	1	0	6	7	14	20	34	28	69	39	22	61	62	111	83	71	32	420	

Schlüsselzahl der Tat	Straftat	S E X U S	Tatver- daech- tliche gesamt	Kinder					Jugendliche			Heran- wach- sende 18 bis unter 21	gesamt Spalten 10,13,14	Erwachsene ab 21 Jahre									
				6	8	10	12	gesamt Spalten	14	16	gesamt Spalten			21	23	gesamt Spalten	25	30	40	50	60	gesamt Spalten	
				6	8	10	12	14	5 - 9	16	18			11 + 12	23	25	16,17	30	40	50	60	60 und älter	18 - 23
1	2	3	4	5	6	7	8	9	10	11	12	13	14	15	16	17	18	19	20	21	22	23	24
5310	Unterschlagung von Kfz	G	230	0	0	0	0	0	0	0	0	0	7	7	13	19	32	28	74	52	27	10	223
5310	Unterschlagung von Kfz	M	188	0	0	0	0	0	0	0	0	0	5	5	9	14	23	22	64	43	22	9	183
5310	Unterschlagung von Kfz	W	42	0	0	0	0	0	0	0	0	0	2	2	4	5	9	6	10	9	5	1	40
5400	Urkundenfälschung	G	1049	2	0	0	0	0	2	14	51	65	82	149	75	83	158	198	279	153	70	42	900
5400	Urkundenfälschung	M	865	1	0	0	0	0	1	8	35	43	66	110	68	68	136	160	239	131	53	36	755
5400	Urkundenfälschung	W	184	1	0	0	0	0	1	6	16	22	16	39	7	15	22	38	40	22	17	6	145
5410	Fälsch. techn. Aufzeichnungen	G	7	0	0	0	0	0	0	0	0	0	0	0	0	0	0	1	0	4	1	1	7
5410	Fälsch. techn. Aufzeichnungen	M	7	0	0	0	0	0	0	0	0	0	0	0	0	0	0	1	0	4	1	1	7
5420	Fälschung zur Erlangung v. BtM	G	5	0	0	0	0	0	0	0	0	0	0	0	0	0	0	0	3	2	0	0	5
5420	Fälschung zur Erlangung v. BtM	M	3	0	0	0	0	0	0	0	0	0	0	0	0	0	0	0	1	2	0	0	3
5420	Fälschung zur Erlangung v. BtM	W	2	0	0	0	0	0	0	0	0	0	0	0	0	0	0	0	2	0	0	0	2
5430	F. Daten/T. Rechtsverk. bei DV	G	10	0	0	0	0	0	0	0	0	0	2	2	1	0	1	1	1	3	1	1	8
5430	F. Daten/T. Rechtsverk. bei DV	M	9	0	0	0	0	0	0	0	0	0	2	2	1	0	1	1	0	3	1	1	7
5430	F. Daten/T. Rechtsverk. bei DV	W	1	0	0	0	0	0	0	0	0	0	0	0	0	0	0	0	1	0	0	0	1
5500	Geld-/Wertzeichenfälschung pp.	G	40	0	0	0	0	0	0	1	6	7	7	14	1	7	8	6	8	3	1	0	26
5500	Geld-/Wertzeichenfälschung pp.	M	36	0	0	0	0	0	0	1	6	7	6	13	1	6	7	5	7	3	1	0	23
5500	Geld-/Wertzeichenfälschung pp.	W	4	0	0	0	0	0	0	0	0	0	1	1	0	1	1	1	1	0	0	0	3
5510	Geld-/Wertzeichenfälschung	G	8	0	0	0	0	0	0	1	2	3	3	6	0	1	1	1	0	0	0	0	2
5510	Geld-/Wertzeichenfälschung	M	8	0	0	0	0	0	0	1	2	3	3	6	0	1	1	1	0	0	0	0	2
5520	Inverkehrbringen v. Falschgeld	G	26	0	0	0	0	0	0	0	6	6	5	11	0	5	5	3	4	2	1	0	15
5520	Inverkehrbringen v. Falschgeld	M	25	0	0	0	0	0	0	0	6	6	4	10	0	5	5	3	4	2	1	0	15
5520	Inverkehrbringen v. Falschgeld	W	1	0	0	0	0	0	0	0	0	0	1	1	0	0	0	0	0	0	0	0	0
5530	F. Zahl-kart./Scheck/Wechsel	G	12	0	0	0	0	0	0	0	0	0	1	1	1	2	3	3	4	1	0	0	11
5530	F. Zahl-kart./Scheck/Wechsel	M	9	0	0	0	0	0	0	0	0	0	1	1	1	1	2	2	3	1	0	0	8
5530	F. Zahl-kart./Scheck/Wechsel	W	3	0	0	0	0	0	0	0	0	0	0	0	0	1	1	1	1	0	0	0	3
5531	Gebr. Zahl-kart./Schecks pp	G	7	0	0	0	0	0	0	0	0	0	1	1	0	1	1	3	2	0	0	0	6
5531	Gebr. Zahl-kart./Schecks pp	M	4	0	0	0	0	0	0	0	0	0	1	1	0	0	0	2	1	0	0	0	3
5531	Gebr. Zahl-kart./Schecks pp	W	3	0	0	0	0	0	0	0	0	0	0	0	0	1	1	1	1	0	0	0	3
5532	Sonstige Hdl./Schecks/Wechsel	G	5	0	0	0	0	0	0	0	0	0	0	0	1	1	2	0	2	1	0	0	5
5532	Sonstige Hdl./Schecks/Wechsel	M	5	0	0	0	0	0	0	0	0	0	0	0	1	1	2	0	2	1	0	0	5
5600	Insolvenzstraft. (283, 283a-d)	G	19	0	0	0	0	0	0	0	0	0	0	0	0	0	0	1	4	6	2	6	19
5600	Insolvenzstraft. (283, 283a-d)	M	16	0	0	0	0	0	0	0	0	0	0	0	0	0	0	0	3	5	2	6	16
5600	Insolvenzstraft. (283, 283a-d)	W	3	0	0	0	0	0	0	0	0	0	0	0	0	0	0	1	1	1	0	0	3
5610	Bankrott	G	14	0	0	0	0	0	0	0	0	0	0	0	0	0	0	1	4	4	2	3	14
5610	Bankrott	M	11	0	0	0	0	0	0	0	0	0	0	0	0	0	0	0	3	3	2	3	11
5610	Bankrott	W	3	0	0	0	0	0	0	0	0	0	0	0	0	0	0	1	1	1	0	0	3

Schlüsselzahl der Tat	Straftat	S E X U S gesamt	Kinder									Jugendliche			Heranwachsende 18 bis 21	Erwachsene ab 21 Jahre									
			6	8	10	12	gesamt	14	16	gesamt	21	23	gesamt	25		30	40	50	60	gesamt					
			6	8	10	12	14	5 - 9	16	18	11 + 12	unter 21	10,13,14	23		25	16,17	30	40	50	60	60 und älter	18 - 23		
1	2	3	4	5	6	7	8	9	10	11	12	13	14	15	16	17	18	19	20	21	22	23	24		
5620	Bes. schw. Fall des Bankrotts	G	3	0	0	0	0	0	0	0	0	0	0	0	0	0	0	0	0	0	0	2	0	1	3
5620	Bes. schw. Fall des Bankrotts	M	3	0	0	0	0	0	0	0	0	0	0	0	0	0	0	0	0	0	0	2	0	1	3
5630	Verletzung d. Buchführungspf.	G	2	0	0	0	0	0	0	0	0	0	0	0	0	0	0	0	0	0	0	0	0	2	2
5630	Verletzung d. Buchführungspf.	M	2	0	0	0	0	0	0	0	0	0	0	0	0	0	0	0	0	0	0	0	0	2	2
6000	Sonst. Straftatbest. gem. StGB	G	13808	16	26	44	84	251	421	542	730	1272	1137	2830	712	690	1402	1727	2895	2294	1645	1015	10978		
6000	Sonst. Straftatbest. gem. StGB	M	10964	13	22	39	70	200	344	416	623	1039	976	2359	590	586	1176	1407	2279	1746	1254	743	8605		
6000	Sonst. Straftatbest. gem. StGB	W	2844	3	4	5	14	51	77	126	107	233	161	471	122	104	226	320	616	548	391	272	2373		
6100	Erpressung	G	188	0	0	1	7	6	14	19	9	28	12	54	4	10	14	20	41	28	25	6	134		
6100	Erpressung	M	163	0	0	0	7	4	11	18	8	26	12	49	3	9	12	18	34	25	21	4	114		
6100	Erpressung	W	25	0	0	1	0	2	3	1	1	2	0	5	1	1	2	2	7	3	4	2	20		
6110	Erpressung auf sex. Grundlage	G	3	0	0	0	0	0	0	0	0	0	0	0	0	0	0	0	3	0	0	0	3		
6110	Erpressung auf sex. Grundlage	M	2	0	0	0	0	0	0	0	0	0	0	0	0	0	0	0	2	0	0	0	2		
6110	Erpressung auf sex. Grundlage	W	1	0	0	0	0	0	0	0	0	0	0	0	0	0	0	0	1	0	0	0	1		
6200	Widerst. g. Staatsgew./öff. Ordn	G	3269	0	2	2	12	52	68	137	188	325	336	729	204	176	380	430	666	514	348	202	2540		
6200	Widerst. g. Staatsgew./öff. Ordn	M	2711	0	1	2	7	43	53	107	158	265	296	614	178	151	329	378	561	419	256	154	2097		
6200	Widerst. g. Staatsgew./öff. Ordn	W	558	0	1	0	5	9	15	30	30	60	40	115	26	25	51	52	105	95	92	48	443		
6210	Widerst. gegen d. Staatsgewalt	G	789	0	0	1	0	4	5	16	36	52	99	156	71	61	132	162	178	101	45	15	633		
6210	Widerst. gegen d. Staatsgewalt	M	679	0	0	1	0	3	4	13	30	43	92	139	62	51	113	141	160	85	31	10	540		
6210	Widerst. gegen d. Staatsgewalt	W	110	0	0	0	0	1	1	3	6	9	7	17	9	10	19	21	18	16	14	5	93		
6220	Hausfriedensbr. insg. 123, 124	G	1960	0	0	0	5	35	40	107	133	240	185	465	98	80	178	201	395	342	229	150	1495		
6220	Hausfriedensbr. insg. 123, 124	M	1628	0	0	0	5	29	34	87	114	201	156	391	87	69	156	180	327	276	179	119	1237		
6220	Hausfriedensbr. insg. 123, 124	W	332	0	0	0	0	6	6	20	19	39	29	74	11	11	22	21	68	66	50	31	258		
6221	Hausfriedensbruch § 123 StGB	G	1954	0	0	0	5	35	40	104	130	234	185	459	98	80	178	201	395	342	229	150	1495		
6221	Hausfriedensbruch § 123 StGB	M	1624	0	0	0	5	29	34	85	112	197	156	387	87	69	156	180	327	276	179	119	1237		
6221	Hausfriedensbruch § 123 StGB	W	330	0	0	0	0	6	6	19	18	37	29	72	11	11	22	21	68	66	50	31	258		
6222	Schw. Hausfriedensb.§ 124 StGB	G	6	0	0	0	0	0	0	3	3	6	0	6	0	0	0	0	0	0	0	0	0		
6222	Schw. Hausfriedensb.§ 124 StGB	M	4	0	0	0	0	0	0	2	2	4	0	4	0	0	0	0	0	0	0	0	0		
6222	Schw. Hausfriedensb.§ 124 StGB	W	2	0	0	0	0	0	0	1	1	2	0	2	0	0	0	0	0	0	0	0	0		
6230	Landfriedensbruch	G	46	0	0	0	0	0	0	0	2	2	18	20	7	7	14	5	3	3	1	0	26		
6230	Landfriedensbruch	M	45	0	0	0	0	0	0	0	2	2	18	20	7	7	14	5	3	3	0	0	25		
6230	Landfriedensbruch	W	1	0	0	0	0	0	0	0	0	0	0	0	0	0	0	0	0	0	1	0	1		
6240	Vortäuschen einer Straftat	G	230	0	0	0	1	1	2	7	9	16	23	41	21	16	37	38	52	32	23	7	189		
6240	Vortäuschen einer Straftat	M	165	0	0	0	0	1	1	2	6	8	19	28	17	14	31	30	36	24	13	3	137		
6240	Vortäuschen einer Straftat	W	65	0	0	0	1	0	1	5	3	8	4	13	4	2	6	8	16	8	10	4	52		
6241	Vortäuschen eines Raubes	G	59	0	0	0	0	1	1	1	2	3	10	14	8	6	14	12	10	4	3	2	45		
6241	Vortäuschen eines Raubes	M	52	0	0	0	0	1	1	1	2	3	9	13	7	6	13	12	7	3	3	1	39		
6241	Vortäuschen eines Raubes	W	7	0	0	0	0	0	0	0	0	0	1	1	1	0	1	0	3	1	0	1	6		

Schlüsselzahl der Tat	Straftat	S E X U S	Tatver- daech- tliche gesamt	Kinder						Jugendliche			Heran- wach- sende 18 bis unter 21	Erwachsene ab 21 Jahre									
				6	8	10	12	gesamt	14	16	gesamt	21		23	gesamt	25	30	40	50	60	gesamt		
				6	8	10	12	14	5-9	16	18	11+12		23	25	16,17	30	40	50	60	60 und älter	18-23	
1	2	3	4	5	6	7	8	9	10	11	12	13	14	15	16	17	18	19	20	21	22	23	24
6242	Vortäuschen eines Diebstahls	G	57	0	0	0	0	0	0	0	2	2	5	7	6	3	9	8	16	7	8	2	50
6242	Vortäuschen eines Diebstahls	M	44	0	0	0	0	0	0	0	1	1	4	5	5	3	8	6	14	5	5	1	39
6242	Vortäuschen eines Diebstahls	W	13	0	0	0	0	0	0	0	1	1	1	2	1	0	1	2	2	2	3	1	11
6260	Gewaltdarstellung	G	14	0	0	0	2	6	8	1	0	1	1	10	1	0	1	0	2	1	0	0	4
6260	Gewaltdarstellung	M	14	0	0	0	2	6	8	1	0	1	1	10	1	0	1	0	2	1	0	0	4
6261	Schriften an Pers. u. 18 Jahre	G	8	0	0	0	2	3	5	1	0	1	1	7	0	0	0	0	1	0	0	0	1
6261	Schriften an Pers. u. 18 Jahre	M	8	0	0	0	2	3	5	1	0	1	1	7	0	0	0	0	1	0	0	0	1
6270	Volksverhetzung	G	32	0	0	0	0	0	0	0	2	2	1	3	2	3	5	3	7	8	5	1	29
6270	Volksverhetzung	M	28	0	0	0	0	0	0	0	2	2	1	3	2	3	5	2	6	7	4	1	25
6270	Volksverhetzung	W	4	0	0	0	0	0	0	0	0	0	0	0	0	0	0	1	1	1	1	0	4
6300	Begün/Strafvereit/Hehler/Geldw	G	687	0	0	0	0	2	2	19	38	57	79	138	36	36	72	111	183	107	59	17	549
6300	Begün/Strafvereit/Hehler/Geldw	M	587	0	0	0	0	2	2	15	35	50	68	120	28	28	56	94	159	90	54	14	467
6300	Begün/Strafvereit/Hehler/Geldw	W	100	0	0	0	0	0	0	4	3	7	11	18	8	8	16	17	24	17	5	3	82
6310	Hehlerei von Kfz	G	34	0	0	0	0	0	0	0	1	1	1	2	2	1	3	5	11	11	2	0	32
6310	Hehlerei von Kfz	M	33	0	0	0	0	0	0	0	1	1	1	2	2	1	3	5	10	11	2	0	31
6310	Hehlerei von Kfz	W	1	0	0	0	0	0	0	0	0	0	0	0	0	0	0	0	1	0	0	0	1
6311	Gewerbsmäßige Hehlerei v. Kfz.	G	9	0	0	0	0	0	0	0	1	1	0	1	0	0	0	0	6	1	1	0	8
6311	Gewerbsmäßige Hehlerei v. Kfz.	M	9	0	0	0	0	0	0	0	1	1	0	1	0	0	0	0	6	1	1	0	8
6313	Gewerbsm. Bandenhehl. v. Kfz.	G	1	0	0	0	0	0	0	0	0	0	0	0	1	0	1	0	0	0	0	0	1
6313	Gewerbsm. Bandenhehl. v. Kfz.	M	1	0	0	0	0	0	0	0	0	0	0	0	1	0	1	0	0	0	0	0	1
6320	Sonstige Hehlerei	G	525	0	0	0	0	2	2	19	33	52	64	118	25	27	52	77	145	81	46	6	407
6320	Sonstige Hehlerei	M	455	0	0	0	0	2	2	15	31	46	57	105	20	21	41	67	128	68	42	4	350
6320	Sonstige Hehlerei	W	70	0	0	0	0	0	0	4	2	6	7	13	5	6	11	10	17	13	4	2	57
6321	Sonst. gewerbsmäßige Hehlerei	G	33	0	0	0	0	0	0	0	1	1	2	3	2	0	2	4	14	7	3	0	30
6321	Sonst. gewerbsmäßige Hehlerei	M	30	0	0	0	0	0	0	0	1	1	2	3	2	0	2	4	12	7	2	0	27
6321	Sonst. gewerbsmäßige Hehlerei	W	3	0	0	0	0	0	0	0	0	0	0	0	0	0	0	2	0	1	0	0	3
6323	Sonst. gewerbsm. Bandenhehler.	G	2	0	0	0	0	0	0	0	0	0	1	1	0	0	0	1	0	0	0	0	1
6323	Sonst. gewerbsm. Bandenhehler.	M	2	0	0	0	0	0	0	0	0	0	1	1	0	0	0	1	0	0	0	0	1
6330	Geldw/Verschl. unr. Verm-werte	G	94	0	0	0	0	0	0	0	1	1	11	12	4	8	12	22	19	13	9	7	82
6330	Geldw/Verschl. unr. Verm-werte	M	76	0	0	0	0	0	0	0	1	1	9	10	2	6	8	19	15	9	8	7	66
6330	Geldw/Verschl. unr. Verm-werte	W	18	0	0	0	0	0	0	0	0	0	2	2	2	2	4	3	4	4	1	0	16
6400	Brandstift/Herbeif. Brandgef.	G	169	1	0	2	1	7	11	9	4	13	11	35	6	10	16	17	28	22	23	28	134
6400	Brandstift/Herbeif. Brandgef.	M	141	1	0	2	1	7	11	7	4	11	10	32	6	8	14	13	23	18	20	21	109
6400	Brandstift/Herbeif. Brandgef.	W	28	0	0	0	0	0	0	2	0	2	1	3	0	2	2	4	5	4	3	7	25
6410	Vors. Brandstift/Herbeif -gef	G	83	0	0	2	1	7	10	8	4	12	10	32	3	8	11	6	12	13	3	6	51
6410	Vors. Brandstift/Herbeif -gef	M	76	0	0	2	1	7	10	6	4	10	9	29	3	7	10	5	11	12	3	6	47
6410	Vors. Brandstift/Herbeif -gef	W	7	0	0	0	0	0	0	2	0	2	1	3	0	1	1	1	1	1	0	0	4

Schlüsselzahl der Tat	Straftat	S E X U S	Tatver- daech- tliche gesamt	Kinder					Jugendliche			Heran- wach- sende 18 bis unter 21	gesamt Spalten 10,13,14	Erwachsene ab 21 Jahre									
				6	8	10	12	gesamt Spalten	14	16	gesamt Spalten			21	23	gesamt Spalten	25	30	40	50	60	gesamt Spalten	
				6	8	10	12	14	5 - 9	16	18			11 + 12	23	25	16,17	30	40	50	60	60 und älter	18 - 23
1	2	3	4	5	6	7	8	9	10	11	12	13	14	15	16	17	18	19	20	21	22	23	24
6500	Wettbew.-/Korrupt.-/Amtdel.	G	162	0	0	0	0	0	0	0	0	0	0	0	3	5	8	18	44	50	35	7	162
6500	Wettbew.-/Korrupt.-/Amtdel.	M	140	0	0	0	0	0	0	0	0	0	0	0	3	5	8	14	38	43	32	5	140
6500	Wettbew.-/Korrupt.-/Amtdel.	W	22	0	0	0	0	0	0	0	0	0	0	0	0	0	0	4	6	7	3	2	22
6510	Vorteilsannahme/Bestechlichk.	G	22	0	0	0	0	0	0	0	0	0	0	0	0	0	0	0	5	9	7	1	22
6510	Vorteilsannahme/Bestechlichk.	M	16	0	0	0	0	0	0	0	0	0	0	0	0	0	0	0	3	7	6	0	16
6510	Vorteilsannahme/Bestechlichk.	W	6	0	0	0	0	0	0	0	0	0	0	0	0	0	0	0	2	2	1	1	6
6511	Vorteilsannahme	G	13	0	0	0	0	0	0	0	0	0	0	0	0	0	0	0	3	4	5	1	13
6511	Vorteilsannahme	M	9	0	0	0	0	0	0	0	0	0	0	0	0	0	0	0	2	3	4	0	9
6511	Vorteilsannahme	W	4	0	0	0	0	0	0	0	0	0	0	0	0	0	0	0	1	1	1	1	4
6512	Bestechlichkeit	G	9	0	0	0	0	0	0	0	0	0	0	0	0	0	0	0	2	5	2	0	9
6512	Bestechlichkeit	M	7	0	0	0	0	0	0	0	0	0	0	0	0	0	0	0	1	4	2	0	7
6512	Bestechlichkeit	W	2	0	0	0	0	0	0	0	0	0	0	0	0	0	0	0	1	1	0	0	2
6520	Vorteilsgewährung / Bestechung	G	16	0	0	0	0	0	0	0	0	0	0	0	1	0	1	0	2	9	3	1	16
6520	Vorteilsgewährung / Bestechung	M	15	0	0	0	0	0	0	0	0	0	0	0	1	0	1	0	2	8	3	1	15
6520	Vorteilsgewährung / Bestechung	W	1	0	0	0	0	0	0	0	0	0	0	0	0	0	0	0	0	1	0	0	1
6521	Vorteilsgewährung	G	1	0	0	0	0	0	0	0	0	0	0	0	0	0	0	0	0	0	0	1	1
6521	Vorteilsgewährung	M	1	0	0	0	0	0	0	0	0	0	0	0	0	0	0	0	0	0	0	1	1
6522	Bestechung	G	12	0	0	0	0	0	0	0	0	0	0	0	1	0	1	0	2	6	3	0	12
6522	Bestechung	M	11	0	0	0	0	0	0	0	0	0	0	0	1	0	1	0	2	5	3	0	11
6522	Bestechung	W	1	0	0	0	0	0	0	0	0	0	0	0	0	0	0	0	0	1	0	0	1
6524	Bestechu. (sonst. schw. Fälle)	G	3	0	0	0	0	0	0	0	0	0	0	0	0	0	0	0	0	3	0	0	3
6524	Bestechu. (sonst. schw. Fälle)	M	3	0	0	0	0	0	0	0	0	0	0	0	0	0	0	0	0	3	0	0	3
6550	Sonstige Straftaten im Amt	G	115	0	0	0	0	0	0	0	0	0	0	0	2	5	7	17	34	31	24	2	115
6550	Sonstige Straftaten im Amt	M	102	0	0	0	0	0	0	0	0	0	0	0	2	5	7	13	31	27	22	2	102
6550	Sonstige Straftaten im Amt	W	13	0	0	0	0	0	0	0	0	0	0	0	0	0	0	4	3	4	2	0	13
6551	Körperverletzung im Amt	G	96	0	0	0	0	0	0	0	0	0	0	0	2	5	7	15	27	28	17	2	96
6551	Körperverletzung im Amt	M	87	0	0	0	0	0	0	0	0	0	0	0	2	5	7	12	25	25	16	2	87
6551	Körperverletzung im Amt	W	9	0	0	0	0	0	0	0	0	0	0	0	0	0	0	3	2	3	1	0	9
6552	Verletz. d. Dienstgeheimnisses	G	1	0	0	0	0	0	0	0	0	0	0	0	0	0	0	0	0	0	1	0	1
6552	Verletz. d. Dienstgeheimnisses	W	1	0	0	0	0	0	0	0	0	0	0	0	0	0	0	0	0	0	1	0	1
6570	Bestechl/Bestechu-gesch. Verk.	G	11	0	0	0	0	0	0	0	0	0	0	0	0	0	0	1	3	3	1	3	11
6570	Bestechl/Bestechu-gesch. Verk.	M	9	0	0	0	0	0	0	0	0	0	0	0	0	0	0	1	2	3	1	2	9
6570	Bestechl/Bestechu-gesch. Verk.	W	2	0	0	0	0	0	0	0	0	0	0	0	0	0	0	0	1	0	0	1	2
6571	Bestechl/Bestechu-gesch. Verk.	G	9	0	0	0	0	0	0	0	0	0	0	0	0	0	0	1	3	3	1	1	9
6571	Bestechl/Bestechu-gesch. Verk.	M	8	0	0	0	0	0	0	0	0	0	0	0	0	0	0	1	2	3	1	1	8
6571	Bestechl/Bestechu-gesch. Verk.	W	1	0	0	0	0	0	0	0	0	0	0	0	0	0	0	0	1	0	0	0	1

Schlüsselzahl der Tat	Straftat	S E X U S	Tatver- daech- tliche gesamt	Kinder						Jugendliche			Heran- wach- sende 18 bis unter 21	gesamt Spalten 10,13,14	Erwachsene ab 21 Jahre									
				6	8	10	12	gesamt	14	16	gesamt	21			23	gesamt	25	30	40	50	60	gesamt		
				6	8	10	12	5-9	16	18	11+12	23			25	16,17	30	40	50	60	älter	18-23		
1	2	3	4	5	6	7	8	9	10	11	12	13	14	15	16	17	18	19	20	21	22	23	24	
7100	Strafr. Nebenges. Wirtschaft	G	419	0	0	0	3	3	6	19	11	30	19	55	13	31	44	44	104	98	50	24	364	
7100	Strafr. Nebenges. Wirtschaft	M	345	0	0	0	3	1	4	10	11	21	12	37	11	28	39	34	86	86	44	19	308	
7100	Strafr. Nebenges. Wirtschaft	W	74	0	0	0	0	2	2	9	0	9	7	18	2	3	5	10	18	12	6	5	56	
7120	AktG/GenG/GmbHG/HGB/InsO pp.	G	109	0	0	0	0	0	0	0	0	0	0	0	1	2	3	1	31	36	24	14	109	
7120	AktG/GenG/GmbHG/HGB/InsO pp.	M	97	0	0	0	0	0	0	0	0	0	0	0	1	1	2	1	29	32	21	12	97	
7120	AktG/GenG/GmbHG/HGB/InsO pp.	W	12	0	0	0	0	0	0	0	0	0	0	0	0	1	1	0	2	4	3	2	12	
7122	Insolvenzverschleppung InsO	G	108	0	0	0	0	0	0	0	0	0	0	0	1	2	3	1	31	36	24	13	108	
7122	Insolvenzverschleppung InsO	M	96	0	0	0	0	0	0	0	0	0	0	0	1	1	2	1	29	32	21	11	96	
7122	Insolvenzverschleppung InsO	W	12	0	0	0	0	0	0	0	0	0	0	0	0	1	1	0	2	4	3	2	12	
7130	§ 15 AÜG, § 10 SchwarzArbG	G	1	0	0	0	0	0	0	0	0	0	0	0	0	0	0	0	0	1	0	0	1	
7130	§ 15 AÜG, § 10 SchwarzArbG	M	1	0	0	0	0	0	0	0	0	0	0	0	0	0	0	0	0	1	0	0	1	
7140	Bankgewerbe/WertpapierhandelsG	G	10	0	0	0	0	0	0	0	0	0	0	0	0	0	0	0	2	4	4	0	10	
7140	Bankgewerbe/WertpapierhandelsG	M	9	0	0	0	0	0	0	0	0	0	0	0	0	0	0	0	2	3	4	0	9	
7140	Bankgewerbe/WertpapierhandelsG	W	1	0	0	0	0	0	0	0	0	0	0	0	0	0	0	0	0	1	0	0	1	
7150	Straft. iZm Urheberrechtsbest.	G	160	0	0	0	3	3	6	19	11	30	11	47	6	12	18	24	33	24	8	6	113	
7150	Straft. iZm Urheberrechtsbest.	M	122	0	0	0	3	1	4	10	11	21	8	33	5	12	17	19	22	21	6	4	89	
7150	Straft. iZm Urheberrechtsbest.	W	38	0	0	0	0	2	2	9	0	9	3	14	1	0	1	5	11	3	2	2	24	
7151	Softw.-Piraterie (priv. Anw.)	G	5	0	0	0	0	0	0	0	0	0	0	0	0	0	0	2	1	1	1	0	5	
7151	Softw.-Piraterie (priv. Anw.)	M	5	0	0	0	0	0	0	0	0	0	0	0	0	0	0	2	1	1	1	0	5	
7152	Softw.-Piraterie (gew. Hand.)	G	5	0	0	0	0	0	0	0	0	0	0	0	2	1	3	0	1	1	0	0	5	
7152	Softw.-Piraterie (gew. Hand.)	M	5	0	0	0	0	0	0	0	0	0	0	0	2	1	3	0	1	1	0	0	5	
7153	§ 17 I und IV UWG	G	6	0	0	0	0	0	0	0	0	0	0	0	0	0	0	0	4	2	0	0	6	
7153	§ 17 I und IV UWG	M	5	0	0	0	0	0	0	0	0	0	0	0	0	0	0	0	3	2	0	0	5	
7153	§ 17 I und IV UWG	W	1	0	0	0	0	0	0	0	0	0	0	0	0	0	0	0	1	0	0	0	1	
7154	§ 17 II und IV UWG	G	2	0	0	0	0	0	0	0	0	0	0	0	0	0	0	0	1	0	1	0	2	
7154	§ 17 II und IV UWG	M	1	0	0	0	0	0	0	0	0	0	0	0	0	0	0	0	0	0	1	0	1	
7154	§ 17 II und IV UWG	W	1	0	0	0	0	0	0	0	0	0	0	0	0	0	0	0	1	0	0	0	1	
7160	Straft. i.Z.m. Lebens-Arzneim.	G	138	0	0	0	0	0	0	0	0	0	8	8	6	17	23	19	38	32	14	4	130	
7160	Straft. i.Z.m. Lebens-Arzneim.	M	115	0	0	0	0	0	0	0	0	0	4	4	5	15	20	14	33	28	13	3	111	
7160	Straft. i.Z.m. Lebens-Arzneim.	W	23	0	0	0	0	0	0	0	0	0	4	4	1	2	3	5	5	4	1	1	19	
7161	Lebensmittel- u. FuttermittelG	G	34	0	0	0	0	0	0	0	0	0	0	0	2	1	3	1	6	13	7	4	34	
7161	Lebensmittel- u. FuttermittelG	M	28	0	0	0	0	0	0	0	0	0	0	0	1	1	2	1	4	11	7	3	28	
7161	Lebensmittel- u. FuttermittelG	W	6	0	0	0	0	0	0	0	0	0	0	0	1	0	1	0	2	2	0	1	6	
7163	Weingesetz	G	2	0	0	0	0	0	0	0	0	0	0	0	0	0	0	0	1	0	1	0	2	
7163	Weingesetz	M	2	0	0	0	0	0	0	0	0	0	0	0	0	0	0	0	1	0	1	0	2	

Schlüsselzahl der Tat	Straftat	S E X U S	Tatver- daech- tliche gesamt	Kinder					Jugendliche			Heran- wach- sende 18 bis unter 21	gesamt Spalten 10,13,14	Erwachsene ab 21 Jahre									
				6	8	10	12	gesamt	14	16	gesamt			21	23	gesamt	25	30	40	50	60	gesamt	
				6	8	10	12	14	5-9	16	18			11+12	23	25	16,17	30	40	50	60	60 und älter	18-23
1	2	3	4	5	6	7	8	9	10	11	12	13	14	15	16	17	18	19	20	21	22	23	24
7164	Arzneimittelgesetz	G	102	0	0	0	0	0	0	0	0	0	8	8	4	16	20	18	31	19	6	0	94
7164	Arzneimittelgesetz	M	85	0	0	0	0	0	0	0	0	0	4	4	4	14	18	13	28	17	5	0	81
7164	Arzneimittelgesetz	W	17	0	0	0	0	0	0	0	0	0	4	4	0	2	2	5	3	2	1	0	13
7190	Alle son straf. NebenG Wirtsch	G	1	0	0	0	0	0	0	0	0	0	0	0	0	0	0	0	0	1	0	0	1
7190	Alle son straf. NebenG Wirtsch	M	1	0	0	0	0	0	0	0	0	0	0	0	0	0	0	0	0	1	0	0	1
7200	Alle sonst. straf. Nebenges.	G	8561	357	126	108	98	109	798	215	476	691	992	2481	644	614	1258	1509	1813	818	357	325	6080
7200	Alle sonst. straf. Nebenges.	M	6787	191	65	63	63	72	454	176	433	609	876	1939	537	514	1051	1222	1425	656	263	231	4848
7200	Alle sonst. straf. Nebenges.	W	1774	166	61	45	35	37	344	39	43	82	116	542	107	100	207	287	388	162	94	94	1232
7210	§ 27 Abs. 2 JugendschutzG	G	3	0	0	0	0	0	0	0	0	0	0	0	0	0	0	0	1	1	1	0	3
7210	§ 27 Abs. 2 JugendschutzG	M	3	0	0	0	0	0	0	0	0	0	0	0	0	0	0	0	1	1	1	0	3
7220	§ 27 Abs. 1 JugendschutzG	G	1	0	0	0	0	0	0	0	0	0	0	0	0	0	0	0	1	0	0	0	1
7220	§ 27 Abs. 1 JugendschutzG	W	1	0	0	0	0	0	0	0	0	0	0	0	0	0	0	0	1	0	0	0	1
7250	AufenthG/AsylVerfG/FreizügG/EU	G	6872	357	125	108	96	88	774	152	356	508	814	2096	544	513	1057	1249	1488	626	229	127	4776
7250	AufenthG/AsylVerfG/FreizügG/EU	M	5247	191	64	63	61	51	430	120	316	436	711	1577	440	422	862	992	1128	485	155	48	3670
7250	AufenthG/AsylVerfG/FreizügG/EU	W	1625	166	61	45	35	37	344	32	40	72	103	519	104	91	195	257	360	141	74	79	1106
7251	Unerl. Einreise nach AufenthG	G	304	13	8	6	1	5	33	8	13	21	31	85	27	24	51	60	66	23	10	9	219
7251	Unerl. Einreise nach AufenthG	M	229	7	5	3	0	3	18	6	13	19	25	62	23	18	41	48	49	19	6	4	167
7251	Unerl. Einreise nach AufenthG	W	75	6	3	3	1	2	15	2	0	2	6	23	4	6	10	12	17	4	4	5	52
7252	Einschleusen gem § 96 AufenthG	G	47	0	0	0	0	0	0	0	0	0	2	2	0	5	5	8	15	11	5	1	45
7252	Einschleusen gem § 96 AufenthG	M	40	0	0	0	0	0	0	0	0	0	2	2	0	5	5	5	13	10	4	1	38
7252	Einschleusen gem § 96 AufenthG	W	7	0	0	0	0	0	0	0	0	0	0	0	0	0	0	3	2	1	1	0	7
7253	Erschl AE-Tit 95 II 2 AufenthG	G	263	2	0	0	0	1	3	0	2	2	9	14	11	14	25	41	109	44	25	5	249
7253	Erschl AE-Tit 95 II 2 AufenthG	M	161	1	0	0	0	0	1	0	0	0	6	7	6	11	17	26	54	31	22	4	154
7253	Erschl AE-Tit 95 II 2 AufenthG	W	102	1	0	0	0	1	2	0	2	2	3	7	5	3	8	15	55	13	3	1	95
7254	Einschleusen gem § 97 AufenthG	G	10	0	0	0	0	0	0	0	0	0	0	0	0	1	1	3	6	0	0	0	10
7254	Einschleusen gem § 97 AufenthG	M	9	0	0	0	0	0	0	0	0	0	0	0	0	1	1	3	5	0	0	0	9
7254	Einschleusen gem § 97 AufenthG	W	1	0	0	0	0	0	0	0	0	0	0	0	0	0	0	0	1	0	0	0	1
7255	§§ 84, 85 AsylG	G	21	0	0	0	0	0	0	0	2	2	2	4	6	0	6	5	4	2	0	0	17
7255	§§ 84, 85 AsylG	M	18	0	0	0	0	0	0	0	1	1	2	3	6	0	6	4	4	1	0	0	15
7255	§§ 84, 85 AsylG	W	3	0	0	0	0	0	0	0	1	1	0	1	0	0	0	1	0	1	0	0	2
7257	unerl. Aufenth. gem. AufenthG	G	6188	344	117	102	95	82	740	144	339	483	767	1990	490	469	959	1124	1283	537	183	112	4198
7257	unerl. Aufenth. gem. AufenthG	M	4750	184	59	60	61	48	412	114	302	416	673	1501	395	387	782	901	995	415	117	39	3249
7257	unerl. Aufenth. gem. AufenthG	W	1438	160	58	42	34	34	328	30	37	67	94	489	95	82	177	223	288	122	66	73	949
7258	§ 9 Freizügigkeitsgesetz/EU	G	34	0	0	0	0	0	0	0	1	1	0	1	0	0	0	2	11	11	7	2	33
7258	§ 9 Freizügigkeitsgesetz/EU	M	30	0	0	0	0	0	0	0	1	1	0	1	0	0	0	0	9	11	7	2	29
7258	§ 9 Freizügigkeitsgesetz/EU	W	4	0	0	0	0	0	0	0	0	0	0	0	0	0	0	2	2	0	0	0	4

Schlüsselzahl der Tat	Straftat	S E X U S	Tatver- daech- tliche gesamt	Kinder							Jugendliche			Heran- wach- sende 18 bis unter 21	gesamt Spalten 10,13,14	Erwachsene ab 21 Jahre									
				6	8	10	12	gesamt	14	16	gesamt	21	23			gesamt	25	30	40	50	60	gesamt			
				6	8	10	12	5-9	16	18	11+12	23	25			16,17	30	40	50	60	älter	18-23			
1	2	3	4	5	6	7	8	9	10	11	12	13	14	15	16	17	18	19	20	21	22	23	24		
7259	sonstige Verstöße Aufenthaltsg	G	41	0	0	0	0	0	0	0	0	0	4	4	11	3	14	11	8	3	1	0	37		
7259	sonstige Verstöße Aufenthaltsg	M	39	0	0	0	0	0	0	0	0	0	4	4	11	3	14	9	8	3	1	0	35		
7259	sonstige Verstöße Aufenthaltsg	W	2	0	0	0	0	0	0	0	0	0	0	0	0	0	0	2	0	0	0	0	2		
7260	SprengstG/WaffG/KriegswKontrG	G	1299	0	1	0	2	21	24	60	109	169	149	342	75	81	156	196	216	120	85	184	957		
7260	SprengstG/WaffG/KriegswKontrG	M	1198	0	1	0	2	21	24	53	107	160	138	322	73	74	147	173	201	109	73	173	876		
7260	SprengstG/WaffG/KriegswKontrG	W	101	0	0	0	0	0	0	7	2	9	11	20	2	7	9	23	15	11	12	11	81		
7261	Sprengstoffgesetz	G	144	0	0	0	0	4	4	9	19	28	27	59	18	7	25	28	15	7	6	4	85		
7261	Sprengstoffgesetz	M	139	0	0	0	0	4	4	8	19	27	26	57	18	7	25	28	13	7	5	4	82		
7261	Sprengstoffgesetz	W	5	0	0	0	0	0	0	1	0	1	1	2	0	0	0	0	2	0	1	0	3		
7262	Waffengesetz	G	1146	0	1	0	2	17	20	52	90	142	124	286	59	74	133	169	196	109	79	174	860		
7262	Waffengesetz	M	1050	0	1	0	2	17	20	46	88	134	114	268	57	67	124	146	183	98	68	163	782		
7262	Waffengesetz	W	96	0	0	0	0	0	0	6	2	8	10	18	2	7	9	23	13	11	11	11	78		
7263	Kriegswaffenkontrollgesetz	G	21	0	0	0	0	0	0	0	0	0	1	1	0	0	0	3	6	4	0	7	20		
7263	Kriegswaffenkontrollgesetz	M	20	0	0	0	0	0	0	0	0	0	0	0	0	0	0	3	6	4	0	7	20		
7263	Kriegswaffenkontrollgesetz	W	1	0	0	0	0	0	0	0	0	0	1	1	0	0	0	0	0	0	0	0	0		
7280	Bundes-(Landes)-datenschutzG	G	5	0	0	0	0	0	0	0	1	1	0	1	0	0	0	0	1	3	0	0	4		
7280	Bundes-(Landes)-datenschutzG	M	3	0	0	0	0	0	0	0	1	1	0	1	0	0	0	0	0	2	0	0	2		
7280	Bundes-(Landes)-datenschutzG	W	2	0	0	0	0	0	0	0	0	0	0	0	0	0	0	0	1	1	0	0	2		
7300	Rauschgiftdelikte	G	7472	0	0	0	0	18	18	197	484	681	1167	1866	626	583	1209	1334	1857	831	294	81	5606		
7300	Rauschgiftdelikte	M	6813	0	0	0	0	13	13	159	422	581	1090	1684	592	552	1144	1216	1690	746	260	73	5129		
7300	Rauschgiftdelikte	W	659	0	0	0	0	5	5	38	62	100	77	182	34	31	65	118	167	85	34	8	477		
7310	Allg. Verst. gegen das BtMG	G	5889	0	0	0	0	16	16	168	398	566	938	1520	472	477	949	1036	1480	636	220	48	4369		
7310	Allg. Verst. gegen das BtMG	M	5341	0	0	0	0	11	11	135	344	479	867	1357	441	452	893	943	1342	565	198	43	3984		
7310	Allg. Verst. gegen das BtMG	W	548	0	0	0	0	5	5	33	54	87	71	163	31	25	56	93	138	71	22	5	385		
7311	mit Heroin	G	474	0	0	0	0	0	0	1	8	9	39	48	22	23	45	74	186	86	28	7	426		
7311	mit Heroin	M	428	0	0	0	0	0	0	1	6	7	37	44	20	23	43	66	164	80	24	7	384		
7311	mit Heroin	W	46	0	0	0	0	0	0	0	2	2	2	4	2	0	2	8	22	6	4	0	42		
7312	mit Kokain/Crack	G	745	0	0	0	0	0	0	3	7	10	62	72	32	51	83	128	271	143	43	5	673		
7312	mit Kokain/Crack	M	644	0	0	0	0	0	0	3	5	8	54	62	31	47	78	107	236	118	38	5	582		
7312	mit Kokain/Crack	W	101	0	0	0	0	0	0	0	2	2	8	10	1	4	5	21	35	25	5	0	91		
7313	mit LSD	G	8	0	0	0	0	0	0	0	2	2	1	3	1	1	2	1	2	0	0	0	5		
7313	mit LSD	M	7	0	0	0	0	0	0	0	1	1	1	2	1	1	2	1	2	0	0	0	5		
7313	mit LSD	W	1	0	0	0	0	0	0	0	1	1	0	1	0	0	0	0	0	0	0	0	0		
7316	mit Amphetamin und Derivate	G	356	0	0	0	0	1	1	7	19	26	49	76	24	26	50	82	104	32	9	3	280		
7316	mit Amphetamin und Derivate	M	303	0	0	0	0	1	1	3	13	16	43	60	22	26	48	69	89	26	8	3	243		
7316	mit Amphetamin und Derivate	W	53	0	0	0	0	0	0	4	6	10	6	16	2	0	2	13	15	6	1	0	37		

Schlüsselzahl der Tat	Straftat	S E X U S	Tatver- daech- tliche gesamt	Kinder						Jugendliche			Heran- wach- sende 18 bis unter 21	gesamt Spalten 10,13,14	Erwachsene ab 21 Jahre									
				6	8	10	12	gesamt	14	16	gesamt	21			23	gesamt	25	30	40	50	60	gesamt		
				6	8	10	12	14	5 - 9	16	18	11 + 12			23	25	16,17	30	40	50	60	und älter	18 - 23	
1	2	3	4	5	6	7	8	9	10	11	12	13	14	15	16	17	18	19	20	21	22	23	24	
7317	mit Methamphetamin	G	14	0	0	0	0	0	0	0	0	0	0	0	0	0	0	2	5	4	2	1	14	
7317	mit Methamphetamin	M	12	0	0	0	0	0	0	0	0	0	0	0	0	0	0	1	4	4	2	1	12	
7317	mit Methamphetamin	W	2	0	0	0	0	0	0	0	0	0	0	0	0	0	0	1	1	0	0	0	2	
7317	Crystal	G	2	0	0	0	0	0	0	0	0	0	0	0	0	0	0	0	1	1	0	0	2	
7317	Crystal	M	2	0	0	0	0	0	0	0	0	0	0	0	0	0	0	0	1	1	0	0	2	
7317	Tabl./Kapsel	G	5	0	0	0	0	0	0	0	0	0	0	0	0	0	0	0	0	3	2	0	5	
7317	Tabl./Kapsel	M	5	0	0	0	0	0	0	0	0	0	0	0	0	0	0	0	0	3	2	0	5	
7318	mit Cannabis einschl. Zuber.	G	4240	0	0	0	0	15	15	156	360	516	786	1317	386	375	761	729	912	358	137	26	2923	
7318	mit Cannabis einschl. Zuber.	M	3900	0	0	0	0	10	10	130	317	447	731	1188	361	356	717	681	838	329	123	24	2712	
7318	mit Cannabis einschl. Zuber.	W	340	0	0	0	0	5	5	26	43	69	55	129	25	19	44	48	74	29	14	2	211	
7319	mit sonstigen BtM	G	451	0	0	0	0	1	1	7	19	26	51	78	33	26	59	81	134	73	19	7	373	
7319	mit sonstigen BtM	M	411	0	0	0	0	1	1	4	16	20	48	69	32	24	56	73	125	66	18	4	342	
7319	mit sonstigen BtM	W	40	0	0	0	0	0	0	3	3	6	3	9	1	2	3	8	9	7	1	3	31	
7320	unerl. Handel/Schmuggel BtM 29	G	1636	0	0	0	0	2	2	40	108	148	276	426	168	120	288	292	358	188	58	26	1210	
7320	unerl. Handel/Schmuggel BtM 29	M	1530	0	0	0	0	2	2	33	97	130	270	402	166	115	281	272	327	175	50	23	1128	
7320	unerl. Handel/Schmuggel BtM 29	W	106	0	0	0	0	0	0	7	11	18	6	24	2	5	7	20	31	13	8	3	82	
7321	mit/von Heroin	G	209	0	0	0	0	0	0	1	5	6	20	26	12	14	26	31	61	41	18	6	183	
7321	mit/von Heroin	M	192	0	0	0	0	0	0	1	5	6	20	26	12	13	25	26	56	37	16	6	166	
7321	mit/von Heroin	W	17	0	0	0	0	0	0	0	0	0	0	0	0	1	1	5	5	4	2	0	17	
7322	mit/von Kokain/Crack	G	302	0	0	0	0	0	0	3	8	11	39	50	29	13	42	53	94	48	8	7	252	
7322	mit/von Kokain/Crack	M	282	0	0	0	0	0	0	2	6	8	39	47	29	11	40	49	88	46	7	5	235	
7322	mit/von Kokain/Crack	W	20	0	0	0	0	0	0	1	2	3	0	3	0	2	2	4	6	2	1	2	17	
7323	mit/von LSD	G	2	0	0	0	0	0	0	0	2	2	0	2	0	0	0	0	0	0	0	0	0	
7323	mit/von LSD	M	2	0	0	0	0	0	0	0	2	2	0	2	0	0	0	0	0	0	0	0	0	
7326	unerl. Handel/Schmuggel Amph.	G	59	0	0	0	0	0	0	2	3	5	9	14	7	2	9	12	17	6	1	0	45	
7326	unerl. Handel/Schmuggel Amph.	M	51	0	0	0	0	0	0	1	3	4	7	11	6	2	8	12	14	5	1	0	40	
7326	unerl. Handel/Schmuggel Amph.	W	8	0	0	0	0	0	0	1	0	1	2	3	1	0	1	0	3	1	0	0	5	
7327	unerl. Handel/Schmuggel Meth.	G	4	0	0	0	0	0	0	0	0	0	0	0	0	2	2	0	1	1	0	0	4	
7327	unerl. Handel/Schmuggel Meth.	M	3	0	0	0	0	0	0	0	0	0	0	0	0	2	2	0	0	1	0	0	3	
7327	unerl. Handel/Schmuggel Meth.	W	1	0	0	0	0	0	0	0	0	0	0	0	0	0	0	0	1	0	0	0	1	
7328	m./v. Cannabis einschl. Zuber.	G	968	0	0	0	0	2	2	31	81	112	207	321	120	86	206	185	161	71	18	6	647	
7328	m./v. Cannabis einschl. Zuber.	M	921	0	0	0	0	2	2	27	74	101	203	306	119	84	203	176	149	67	15	5	615	
7328	m./v. Cannabis einschl. Zuber.	W	47	0	0	0	0	0	0	4	7	11	4	15	1	2	3	9	12	4	3	1	32	
7329	mit/von sonstigen BtM	G	162	0	0	0	0	0	0	3	11	14	15	29	10	7	17	26	35	33	14	8	133	
7329	mit/von sonstigen BtM	M	149	0	0	0	0	0	0	2	9	11	15	26	10	7	17	24	31	31	12	8	123	
7329	mit/von sonstigen BtM	W	13	0	0	0	0	0	0	1	2	3	0	3	0	0	0	2	4	2	2	0	10	

Schlüsselzahl der Tat	Straftat	S E X U S	Tatverdaech-tige gesamt	Kinder						Jugendliche			Heranwachsende 18 bis unter 21	gesamt Spalten 10,13,14	Erwachsene ab 21 Jahre									
				6	8	10	12	gesamt	14	16	gesamt	21			23	gesamt	25	30	40	50	60	gesamt		
				6	8	10	12	5-9	16	18	11+12	23			25	16,17	30	40	50	60	60 und älter	18-23		
1	2	3	4	5	6	7	8	9	10	11	12	13	14	15	16	17	18	19	20	21	22	23	24	
7330	unerl. Einfuhr BtM 30 Nr. 4	G	10	0	0	0	0	0	0	0	0	0	0	0	0	0	0	1	8	1	0	0	10	
7330	unerl. Einfuhr BtM 30 Nr. 4	M	10	0	0	0	0	0	0	0	0	0	0	0	0	0	0	1	8	1	0	0	10	
7332	von Kokain/Crack	G	3	0	0	0	0	0	0	0	0	0	0	0	0	0	0	0	3	0	0	0	3	
7332	von Kokain/Crack	M	3	0	0	0	0	0	0	0	0	0	0	0	0	0	0	0	3	0	0	0	3	
7338	von Cannabis einschl. Zuber.	G	6	0	0	0	0	0	0	0	0	0	0	0	0	0	0	1	4	1	0	0	6	
7338	von Cannabis einschl. Zuber.	M	6	0	0	0	0	0	0	0	0	0	0	0	0	0	0	1	4	1	0	0	6	
7339	von sonstigen BtM	G	1	0	0	0	0	0	0	0	0	0	0	0	0	0	0	0	1	0	0	0	1	
7339	von sonstigen BtM	M	1	0	0	0	0	0	0	0	0	0	0	0	0	0	0	0	1	0	0	0	1	
7340	Sonst. Verstöße gegen das BtMG	G	451	0	0	0	0	0	0	1	8	9	35	44	37	35	72	92	139	60	33	11	407	
7340	Sonst. Verstöße gegen das BtMG	M	419	0	0	0	0	0	0	1	7	8	34	42	36	34	70	83	130	55	28	11	377	
7340	Sonst. Verstöße gegen das BtMG	W	32	0	0	0	0	0	0	0	1	1	1	2	1	1	2	9	9	5	5	0	30	
7341	unerl. Anbau von BtM 29 Nr. 1	G	53	0	0	0	0	0	0	0	1	1	2	3	3	3	6	9	22	5	6	2	50	
7341	unerl. Anbau von BtM 29 Nr. 1	M	47	0	0	0	0	0	0	0	1	1	2	3	3	3	6	7	19	5	5	2	44	
7341	unerl. Anbau von BtM 29 Nr. 1	W	6	0	0	0	0	0	0	0	0	0	0	0	0	0	0	2	3	0	1	0	6	
7342	BtM-Anbau/-Herstell/-Handel 30	G	25	0	0	0	0	0	0	0	1	1	2	3	2	3	5	7	7	2	1	0	22	
7342	BtM-Anbau/-Herstell/-Handel 30	M	24	0	0	0	0	0	0	0	1	1	2	3	2	3	5	6	7	2	1	0	21	
7342	BtM-Anbau/-Herstell/-Handel 30	W	1	0	0	0	0	0	0	0	0	0	0	0	0	0	0	1	0	0	0	0	1	
7345	Abgabe an Minderjährige	G	35	0	0	0	0	0	0	0	0	0	0	0	7	3	10	7	9	4	4	1	35	
7345	Abgabe an Minderjährige	M	28	0	0	0	0	0	0	0	0	0	0	0	7	3	10	6	6	3	2	1	28	
7345	Abgabe an Minderjährige	W	7	0	0	0	0	0	0	0	0	0	0	0	0	0	0	1	3	1	2	0	7	
7348	n. gering. Menge § 29a Nr. 2	G	339	0	0	0	0	0	0	1	6	7	31	38	25	26	51	69	102	49	22	8	301	
7348	n. gering. Menge § 29a Nr. 2	M	321	0	0	0	0	0	0	1	5	6	30	36	24	25	49	64	99	45	20	8	285	
7348	n. gering. Menge § 29a Nr. 2	W	18	0	0	0	0	0	0	0	1	1	1	2	1	1	2	5	3	4	2	0	16	
7400	Strafr. NebenG UmVerbrSektor	G	97	0	0	0	0	1	1	1	0	1	2	4	4	5	9	10	16	26	23	9	93	
7400	Strafr. NebenG UmVerbrSektor	M	74	0	0	0	0	1	1	0	0	0	1	2	2	3	5	7	14	18	20	8	72	
7400	Strafr. NebenG UmVerbrSektor	W	23	0	0	0	0	0	0	1	0	1	1	2	2	2	4	3	2	8	3	1	21	
7410	Chemikaliengesetz	G	18	0	0	0	0	0	0	0	0	0	0	0	0	0	0	0	4	7	6	1	18	
7410	Chemikaliengesetz	M	17	0	0	0	0	0	0	0	0	0	0	0	0	0	0	0	4	7	5	1	17	
7410	Chemikaliengesetz	W	1	0	0	0	0	0	0	0	0	0	0	0	0	0	0	0	0	0	1	0	1	
7430	BNatur-/Tier-/PflSchG/BJagdG	G	70	0	0	0	0	1	1	1	0	1	2	4	2	4	6	8	11	17	16	8	66	
7430	BNatur-/Tier-/PflSchG/BJagdG	M	52	0	0	0	0	1	1	0	0	0	1	2	1	2	3	6	9	11	14	7	50	
7430	BNatur-/Tier-/PflSchG/BJagdG	W	18	0	0	0	0	0	0	1	0	1	1	2	1	2	3	2	2	6	2	1	16	
8860	Schwere Einbruchskriminalität	G	1248	1	0	0	1	14	16	66	116	182	127	325	98	78	176	207	312	150	61	17	923	
8860	Schwere Einbruchskriminalität	M	1137	0	0	0	1	11	12	58	104	162	119	293	91	72	163	191	287	133	57	13	844	
8860	Schwere Einbruchskriminalität	W	111	1	0	0	0	3	4	8	12	20	8	32	7	6	13	16	25	17	4	4	79	
8880	Wohnungseinbruchdiebstahl	G	537	0	0	0	0	5	5	24	46	70	67	142	48	33	81	102	132	45	29	6	395	
8880	Wohnungseinbruchdiebstahl	M	485	0	0	0	0	4	4	20	42	62	64	130	43	32	75	92	118	40	27	3	355	
8880	Wohnungseinbruchdiebstahl	W	52	0	0	0	0	1	1	4	4	8	3	12	5	1	6	10	14	5	2	3	40	

Schlüsselzahl der Tat	Straftat	S E X U S	Tatverdächtige gesamt	Kinder							Jugendliche			Heranwachsende 18 bis unter 21	gesamt 10,13,14 Spalten	Erwachsene ab 21 Jahre										
				6	8	10	12	gesamt	14	16	gesamt	21	23			gesamt	25	30	40	50	60	gesamt				
				6	8	10	12	14	5-9	16	18	11+12	bis unter			bis unter	Spalten	bis unter	bis unter	bis unter	bis unter	und	Spalten			
				3	4	5	6	7	8	9	10	11	12			13	14	15	16	17	18	19	20	21	22	23
8890	Diebst. <rund um d. Kraftwag.>	G	745	1	1	0	2	3	7	29	47	76	75	158	61	46	107	124	219	100	30	7	587			
8890	Diebst. <rund um d. Kraftwag.>	M	702	1	1	0	2	3	7	28	45	73	73	153	57	45	102	118	202	93	28	6	549			
8890	Diebst. <rund um d. Kraftwag.>	W	43	0	0	0	0	0	0	1	2	3	2	5	4	1	5	6	17	7	2	1	38			
8900	ges. o. AEG, AsylVG, FreizG/EU	G	68974	32	104	230	464	993	1823	2339	3569	5908	6483	14214	4209	4049	8258	9962	15452	10571	6541	3976	54760			
8900	ges. o. AEG, AsylVG, FreizG/EU	M	53707	22	85	193	355	688	1343	1582	2725	4307	5319	10969	3397	3261	6658	7935	12126	8207	4946	2866	42738			
8900	ges. o. AEG, AsylVG, FreizG/EU	W	15267	10	19	37	109	305	480	757	844	1601	1164	3245	812	788	1600	2027	3326	2364	1595	1110	12022			
8910	Rauschgiftkriminalität	G	7480	0	0	0	0	18	18	198	485	683	1167	1868	626	583	1209	1334	1859	835	294	81	5612			
8910	Rauschgiftkriminalität	M	6818	0	0	0	0	13	13	160	423	583	1090	1686	592	552	1144	1216	1690	749	260	73	5132			
8910	Rauschgiftkriminalität	W	662	0	0	0	0	5	5	38	62	100	77	182	34	31	65	118	169	86	34	8	480			
8911	Direkte Beschaffungskriminal.	G	13	0	0	0	0	0	0	1	2	3	1	4	0	1	1	0	3	5	0	0	9			
8911	Direkte Beschaffungskriminal.	M	10	0	0	0	0	0	0	1	2	3	1	4	0	1	1	0	1	4	0	0	6			
8911	Direkte Beschaffungskriminal.	W	3	0	0	0	0	0	0	0	0	0	0	0	0	0	0	0	2	1	0	0	3			
8920	Gewaltkriminalität	G	7238	3	37	59	97	181	377	332	587	919	883	2179	517	445	962	1055	1540	825	458	219	5059			
8920	Gewaltkriminalität	M	6086	2	31	55	81	142	311	267	500	767	780	1858	453	392	845	901	1291	657	358	176	4228			
8920	Gewaltkriminalität	W	1152	1	6	4	16	39	66	65	87	152	103	321	64	53	117	154	249	168	100	43	831			
8925	Mord und Totschlag	G	81	0	0	0	0	0	0	1	6	7	8	15	6	2	8	14	24	8	8	4	66			
8925	Mord und Totschlag	M	73	0	0	0	0	0	0	1	6	7	7	14	5	1	6	14	24	5	7	3	59			
8925	Mord und Totschlag	W	8	0	0	0	0	0	0	0	0	0	1	1	1	1	2	0	0	3	1	1	7			
8930	Wirtschaftskriminalität	G	409	0	0	0	0	0	0	1	1	2	7	9	18	18	36	28	112	108	80	36	400			
8930	Wirtschaftskriminalität	M	338	0	0	0	0	0	0	1	1	2	4	6	15	12	27	22	92	96	65	30	332			
8930	Wirtschaftskriminalität	W	71	0	0	0	0	0	0	0	0	0	3	3	3	6	9	6	20	12	15	6	68			
8931	Wirtschaftskrim bei Betrugsdel	G	171	0	0	0	0	0	0	1	0	1	7	8	9	12	21	19	46	33	33	11	163			
8931	Wirtschaftskrim bei Betrugsdel	M	131	0	0	0	0	0	0	1	0	1	4	5	7	6	13	15	36	29	24	9	126			
8931	Wirtschaftskrim bei Betrugsdel	W	40	0	0	0	0	0	0	0	0	0	3	3	2	6	8	4	10	4	9	2	37			
8932	Insolvenzstraftaten	G	121	0	0	0	0	0	0	0	0	0	0	0	1	2	3	2	34	40	26	16	121			
8932	Insolvenzstraftaten	M	106	0	0	0	0	0	0	0	0	0	0	0	1	1	2	1	31	35	23	14	106			
8932	Insolvenzstraftaten	W	15	0	0	0	0	0	0	0	0	0	0	0	0	1	1	1	3	5	3	2	15			
8933	Wirtschaftskrim Anl-/Finanzier-ber	G	23	0	0	0	0	0	0	0	0	0	0	0	1	0	1	0	5	8	9	0	23			
8933	Wirtschaftskrim Anl-/Finanzier-ber	M	21	0	0	0	0	0	0	0	0	0	0	0	1	0	1	0	4	7	9	0	21			
8933	Wirtschaftskrim Anl-/Finanzier-ber	W	2	0	0	0	0	0	0	0	0	0	0	0	0	0	0	0	1	1	0	0	2			
8934	Wettbewerbsdelikte	G	21	0	0	0	0	0	0	0	0	0	0	0	3	1	4	2	9	4	2	0	21			
8934	Wettbewerbsdelikte	M	18	0	0	0	0	0	0	0	0	0	0	0	3	1	4	2	6	4	2	0	18			
8934	Wettbewerbsdelikte	W	3	0	0	0	0	0	0	0	0	0	0	0	0	0	0	0	3	0	0	0	3			
8935	Wirtschaftskrim Zus-ha Arbeitsverh	G	23	0	0	0	0	0	0	0	0	0	0	0	0	0	0	0	6	4	9	4	23			
8935	Wirtschaftskrim Zus-ha Arbeitsverh	M	22	0	0	0	0	0	0	0	0	0	0	0	0	0	0	0	6	4	8	4	22			
8935	Wirtschaftskrim Zus-ha Arbeitsverh	W	1	0	0	0	0	0	0	0	0	0	0	0	0	0	0	0	0	0	1	0	1			
8936	Betr/Untrr Beteilig/Kapitalanl	G	12	0	0	0	0	0	0	0	0	0	0	0	0	0	0	0	3	5	4	0	12			
8936	Betr/Untrr Beteilig/Kapitalanl	M	12	0	0	0	0	0	0	0	0	0	0	0	0	0	0	0	3	5	4	0	12			

Schlüssel- zahl der Tat	Straftat	S E X U S	Tatver- daech- tliche gesamt	Kinder									Jugendliche			Heran- wach- sende 18 bis unter 21	gesamt Spalten 10,13,14	Erwachsene ab 21 Jahre											
				6	8	10	12	gesamt	14	16	gesamt	14	16	gesamt	21			23	gesamt	25	30	40	50	60	gesamt				
				bis unter	bis unter	bis unter	bis unter	Spalten	bis unter	bis unter	Spalten	Spalten	Spalten	Spalten	bis unter			bis unter	Spalten	bis unter	bis unter	bis unter	bis unter	bis unter	und	Spalten			
				6	8	10	12	14	5 - 9	16	18	11 + 12	unter 21	10,13,14	23			25	16,17	30	40	50	60	älter	18 - 23	24			
1	2	3	4	5	6	7	8	9	10	11	12	13	14	15	16	17	18	19	20	21	22	23	24						
8940	Sex. Missbrauch von Kindern	G	173	0	2	6	4	15	27	18	15	33	15	75	4	5	9	21	26	26	10	6	98						
8940	Sex. Missbrauch von Kindern	M	169	0	2	5	4	15	26	17	14	31	15	72	4	5	9	20	26	26	10	6	97						
8940	Sex. Missbrauch von Kindern	W	4	0	0	1	0	0	1	1	1	2	0	3	0	0	0	1	0	0	0	0	1						
8950	Menschenhandel insgesamt	G	29	0	0	0	0	0	0	1	1	2	2	4	7	1	8	11	6	0	0	0	25						
8950	Menschenhandel insgesamt	M	23	0	0	0	0	0	0	0	0	0	1	1	6	1	7	9	6	0	0	0	22						
8950	Menschenhandel insgesamt	W	6	0	0	0	0	0	0	1	1	2	1	3	1	0	1	2	0	0	0	0	3						
8960	Jugendschutzdelikte	G	18	0	0	0	2	5	7	2	0	2	1	10	2	0	2	0	4	1	1	0	8						
8960	Jugendschutzdelikte	M	14	0	0	0	2	3	5	2	0	2	1	8	2	0	2	0	2	1	1	0	6						
8960	Jugendschutzdelikte	W	4	0	0	0	0	2	2	0	0	0	0	2	0	0	0	0	2	0	0	0	2						
8970	Computerkriminalität	G	537	0	0	0	0	3	3	7	16	23	57	83	47	44	91	101	118	80	53	11	454						
8970	Computerkriminalität	M	310	0	0	0	0	2	2	7	12	19	36	57	20	22	42	49	63	58	33	8	253						
8970	Computerkriminalität	W	227	0	0	0	0	1	1	0	4	4	21	26	27	22	49	52	55	22	20	3	201						
8971	Computerbetrug	G	455	0	0	0	0	2	2	6	12	18	45	65	43	38	81	95	107	57	41	9	390						
8971	Computerbetrug	M	245	0	0	0	0	1	1	6	8	14	26	41	16	16	32	45	55	41	25	6	204						
8971	Computerbetrug	W	210	0	0	0	0	1	1	0	4	4	19	24	27	22	49	50	52	16	16	3	186						
8980	Umweltkrim. Verbr.schutzsektor	G	611	1	0	0	0	4	5	7	10	17	22	44	22	31	53	69	133	150	102	60	567						
8980	Umweltkrim. Verbr.schutzsektor	M	527	1	0	0	0	4	5	6	10	16	17	38	19	27	46	56	119	124	94	50	489						
8980	Umweltkrim. Verbr.schutzsektor	W	84	0	0	0	0	0	0	1	0	1	5	6	3	4	7	13	14	26	8	10	78						
8981	Umweltkrim. 29. Abschnitt StGB	G	342	1	0	0	0	3	4	4	1	5	6	15	10	8	18	35	73	90	64	47	327						
8981	Umweltkrim. 29. Abschnitt StGB	M	305	1	0	0	0	3	4	4	1	5	6	15	10	8	18	30	67	76	60	39	290						
8981	Umweltkrim. 29. Abschnitt StGB	W	37	0	0	0	0	0	0	0	0	0	0	0	0	0	0	5	6	14	4	8	37						
8982	Sonstige Umweltkrim. nach StGB	G	35	0	0	0	0	0	0	2	9	11	6	17	2	1	3	5	6	3	1	0	18						
8982	Sonstige Umweltkrim. nach StGB	M	34	0	0	0	0	0	0	2	9	11	6	17	2	1	3	5	5	3	1	0	17						
8982	Sonstige Umweltkrim. nach StGB	W	1	0	0	0	0	0	0	0	0	0	0	0	0	0	0	0	1	0	0	0	1						
8983	Umweltkrim. Verbr. nach NebenG	G	235	0	0	0	0	1	1	1	0	1	10	12	10	22	32	29	54	58	37	13	223						
8983	Umweltkrim. Verbr. nach NebenG	M	189	0	0	0	0	1	1	0	0	0	5	6	7	18	25	21	47	46	33	11	183						
8983	Umweltkrim. Verbr. nach NebenG	W	46	0	0	0	0	0	0	1	0	1	5	6	3	4	7	8	7	12	4	2	40						
8990	Straßenkriminalität	G	7172	13	27	28	61	159	288	389	654	1043	1034	2365	574	437	1011	1014	1424	777	383	198	4807						
8990	Straßenkriminalität	M	6368	9	24	26	51	139	249	336	582	918	947	2114	522	405	927	917	1245	663	329	173	4254						
8990	Straßenkriminalität	W	804	4	3	2	10	20	39	53	72	125	87	251	52	32	84	97	179	114	54	25	553						
8991	Straßenraub	G	590	1	1	0	2	22	26	74	114	188	120	334	43	35	78	55	75	29	16	3	256						
8991	Straßenraub	M	539	0	1	0	2	20	23	64	101	165	112	300	40	34	74	52	71	26	13	3	239						
8991	Straßenraub	W	51	1	0	0	0	2	3	10	13	23	8	34	3	1	4	3	4	3	3	0	17						
8992	Straßendiebstahl	G	2295	3	2	2	5	29	41	137	260	397	312	750	166	138	304	358	491	275	82	35	1545						
8992	Straßendiebstahl	M	2096	3	2	1	4	29	39	129	246	375	290	704	156	128	284	330	437	240	72	29	1392						
8992	Straßendiebstahl	W	199	0	0	1	1	0	2	8	14	22	22	46	10	10	20	28	54	35	10	6	153						
8995	Graffiti insgesamt	G	492	0	0	0	1	18	19	39	86	125	96	240	46	48	94	80	56	11	7	4	252						
8995	Graffiti insgesamt	M	444	0	0	0	1	17	18	37	77	114	87	219	38	43	81	75	50	10	5	4	225						
8995	Graffiti insgesamt	W	48	0	0	0	0	1	1	2	9	11	9	21	8	5	13	5	6	1	2	0	27						

Tabelle 40**Aufgliederung der deutschen Tatverdächtigen (TV) nach Alter und Geschlecht**

Die Tabelle 40 entspricht für die Teilmenge der deutschen Tatverdächtigen in Aufbau und Zählweise der Tabelle 20.

Soweit bei einem Tabellenausdruck für Schlüsselzahlen keine Werte auszuwerfen sind, wird diese Zeile unterdrückt.

Schlüsselzahl der Tat	Straftat	S E X U S	Tatver- daech- tliche gesamt	Kinder					Jugendliche			Heran- wach- sende 18 bis unter 21	Erwachsene ab 21 Jahre										
				6	8	10	12	gesamt	14	16	gesamt		21	23	gesamt	25	30	40	50	60	gesamt		
				6	8	10	12	14	5-9	16	18		11+12	23	25	16,17	30	40	50	60	18-23		
1	2	3	4	5	6	7	8	9	10	11	12	13	14	15	16	17	18	19	20	21	22	23	24
----	Straftaten gesamt (0-7)	G	39391	18	82	162	333	738	1333	1706	2029	3735	3485	8553	2150	2112	4262	5043	7755	5947	4579	3252	30838
----	Straftaten gesamt (0-7)	%	100,0	100,0	100,0	100,0	100,0	100,0	100,0	100,0	100,0	100,0	100,0	100,0	100,0	100,0	100,0	100,0	100,0	100,0	100,0	100,0	100,0
----	Straftaten gesamt (0-7)	M	29305	13	68	134	254	516	985	1077	1403	2480	2712	6177	1636	1633	3269	3780	5857	4480	3416	2326	23128
----	Straftaten gesamt (0-7)	%	74,4	72,2	82,9	82,7	76,3	69,9	73,9	63,1	69,1	66,4	77,8	72,2	76,1	77,3	76,7	75,0	75,5	75,3	74,6	71,5	75,0
----	Straftaten gesamt (0-7)	W	10086	5	14	28	79	222	348	629	626	1255	773	2376	514	479	993	1263	1898	1467	1163	926	7710
----	Straftaten gesamt (0-7)	%	25,6	27,8	17,1	17,3	23,7	30,1	26,1	36,9	30,9	33,6	22,2	27,8	23,9	22,7	23,3	25,0	24,5	24,7	25,4	28,5	25,0
0000	Straftaten gegen das Leben	G	60	0	0	0	0	0	0	0	2	2	5	7	2	0	2	4	17	13	11	6	53
0000	Straftaten gegen das Leben	M	47	0	0	0	0	0	0	0	2	2	4	6	2	0	2	4	14	9	8	4	41
0000	Straftaten gegen das Leben	W	13	0	0	0	0	0	0	0	0	0	1	1	0	0	0	0	3	4	3	2	12
0100	Mord	G	11	0	0	0	0	0	0	0	0	0	1	1	0	0	0	2	2	2	3	1	10
0100	Mord	M	7	0	0	0	0	0	0	0	0	0	0	0	0	0	0	2	2	1	2	0	7
0100	Mord	W	4	0	0	0	0	0	0	0	0	0	1	1	0	0	0	0	0	1	1	1	3
0200	Totschlag/Tötung a. Verlangen	G	28	0	0	0	0	0	0	0	2	2	4	6	1	0	1	2	11	2	3	3	22
0200	Totschlag/Tötung a. Verlangen	M	27	0	0	0	0	0	0	0	2	2	4	6	1	0	1	2	11	1	3	3	21
0200	Totschlag/Tötung a. Verlangen	W	1	0	0	0	0	0	0	0	0	0	0	0	0	0	0	0	0	1	0	0	1
0300	Fahrlässige Tötung	G	20	0	0	0	0	0	0	0	0	0	0	0	0	0	0	0	5	8	5	2	20
0300	Fahrlässige Tötung	M	12	0	0	0	0	0	0	0	0	0	0	0	0	0	0	0	2	6	3	1	12
0300	Fahrlässige Tötung	W	8	0	0	0	0	0	0	0	0	0	0	0	0	0	0	0	3	2	2	1	8
0400	Abbruch der Schwangerschaft	G	2	0	0	0	0	0	0	0	0	0	0	0	1	0	1	0	0	1	0	0	2
0400	Abbruch der Schwangerschaft	M	2	0	0	0	0	0	0	0	0	0	0	0	1	0	1	0	0	1	0	0	2
1000	Straft. geg. sex. Selbstbest.	G	432	0	2	2	8	13	25	24	24	48	32	105	12	14	26	56	79	75	57	34	327
1000	Straft. geg. sex. Selbstbest.	M	390	0	2	1	7	11	21	20	23	43	32	96	11	13	24	51	69	64	52	34	294
1000	Straft. geg. sex. Selbstbest.	W	42	0	0	1	1	2	4	4	1	5	0	9	1	1	2	5	10	11	5	0	33
1100	Gewaltanw. Ausnutz. Abh.verh.	G	86	0	0	0	0	0	0	0	10	10	10	20	3	5	8	9	15	14	15	5	66
1100	Gewaltanw. Ausnutz. Abh.verh.	M	86	0	0	0	0	0	0	0	10	10	10	20	3	5	8	9	15	14	15	5	66
1110	Vergew./sex. Nöt.	G	46	0	0	0	0	0	0	0	5	5	10	15	1	2	3	4	11	3	8	2	31
1110	Vergew./sex. Nöt.	M	46	0	0	0	0	0	0	0	5	5	10	15	1	2	3	4	11	3	8	2	31
1111	Überfallartig d. Einzeltäter	G	14	0	0	0	0	0	0	0	1	1	2	3	1	1	2	1	3	1	4	0	11
1111	Überfallartig d. Einzeltäter	M	14	0	0	0	0	0	0	0	1	1	2	3	1	1	2	1	3	1	4	0	11
1113	Durch Gruppen	G	6	0	0	0	0	0	0	0	0	0	4	4	0	0	0	0	2	0	0	0	2
1113	Durch Gruppen	M	6	0	0	0	0	0	0	0	0	0	4	4	0	0	0	0	2	0	0	0	2
1114	Son. Tat n. 177 II 1, III, IV	G	26	0	0	0	0	0	0	0	4	4	4	8	0	1	1	3	6	2	4	2	18
1114	Son. Tat n. 177 II 1, III, IV	M	26	0	0	0	0	0	0	0	4	4	4	8	0	1	1	3	6	2	4	2	18
1120	Sonstige sexuelle Nötigung	G	35	0	0	0	0	0	0	0	5	5	0	5	3	3	6	5	3	10	5	1	30
1120	Sonstige sexuelle Nötigung	M	35	0	0	0	0	0	0	0	5	5	0	5	3	3	6	5	3	10	5	1	30

Schlüsselzahl der Tat	Straftat	S E X U S gesamt	Kinder							Jugendliche			Heranwachsende 18 bis unter 21	Erwachsene ab 21 Jahre										
			6	8	10	12	gesamt	14	16	gesamt	21	23		gesamt	25	30	40	50	60	gesamt				
			6	8	10	12	14	5-9	16	18	11+12	10,13,14		23	25	16,17	30	40	50	60	18-23			
1	2	3	4	5	6	7	8	9	10	11	12	13	14	15	16	17	18	19	20	21	22	23	24	
1130	Sex. Missbr./Ausn. Amtsstel.	G	6	0	0	0	0	0	0	0	0	0	0	0	0	0	0	0	0	1	1	2	2	6
1130	Sex. Missbr./Ausn. Amtsstel.	M	6	0	0	0	0	0	0	0	0	0	0	0	0	0	0	0	0	1	1	2	2	6
1300	Sonstiger sexueller Missbrauch	G	233	0	2	2	3	11	18	16	11	27	18	63	6	6	12	32	32	41	30	23	170	
1300	Sonstiger sexueller Missbrauch	M	223	0	2	1	3	11	17	14	10	24	18	59	6	6	12	31	31	38	29	23	164	
1300	Sonstiger sexueller Missbrauch	W	10	0	0	1	0	0	1	2	1	3	0	4	0	0	0	1	1	3	1	0	6	
1310	Sex. Missbrauch von Kindern	G	117	0	2	2	3	11	18	14	7	21	12	51	1	2	3	17	16	19	6	5	66	
1310	Sex. Missbrauch von Kindern	M	113	0	2	1	3	11	17	13	6	19	12	48	1	2	3	16	16	19	6	5	65	
1310	Sex. Missbrauch von Kindern	W	4	0	0	1	0	0	1	1	1	2	0	3	0	0	0	1	0	0	0	0	1	
1311	Sex. Handlungen n. 176 I + II	G	56	0	2	2	3	9	16	7	6	13	4	33	0	0	0	2	8	9	3	1	23	
1311	Sex. Handlungen n. 176 I + II	M	55	0	2	1	3	9	15	7	6	13	4	32	0	0	0	2	8	9	3	1	23	
1311	Sex. Handlungen n. 176 I + II	W	1	0	0	1	0	0	1	0	0	0	0	1	0	0	0	0	0	0	0	0	0	
1312	Exhibit./sex. Handl. vor Kind	G	12	0	0	0	0	1	1	2	0	2	1	4	0	0	0	1	1	3	1	2	8	
1312	Exhibit./sex. Handl. vor Kind	M	11	0	0	0	0	1	1	2	0	2	1	4	0	0	0	0	1	3	1	2	7	
1312	Exhibit./sex. Handl. vor Kind	W	1	0	0	0	0	0	0	0	0	0	0	0	0	0	0	1	0	0	0	0	1	
1313	Sex. Handlungen n. 176 IV 2	G	5	0	0	0	0	0	0	1	0	1	0	1	0	0	0	4	0	0	0	0	4	
1313	Sex. Handlungen n. 176 IV 2	M	4	0	0	0	0	0	0	0	0	0	0	0	0	0	0	4	0	0	0	0	4	
1313	Sex. Handlungen n. 176 IV 2	W	1	0	0	0	0	0	0	1	0	1	0	1	0	0	0	0	0	0	0	0	0	
1314	Einwirken Kind n. 176 IV 3, 4	G	17	0	0	0	0	0	0	3	1	4	4	8	1	1	2	4	2	1	0	0	9	
1314	Einwirken Kind n. 176 IV 3, 4	M	16	0	0	0	0	0	0	3	0	3	4	7	1	1	2	4	2	1	0	0	9	
1314	Einwirken Kind n. 176 IV 3, 4	W	1	0	0	0	0	0	0	0	1	1	0	1	0	0	0	0	0	0	0	0	0	
1315	Beischlaf m. Kind 176a II 1	G	18	0	0	0	0	0	0	0	0	0	2	2	0	0	0	7	2	4	1	2	16	
1315	Beischlaf m. Kind 176a II 1	M	18	0	0	0	0	0	0	0	0	0	2	2	0	0	0	7	2	4	1	2	16	
1316	Sex. Missbr. Kind/Herst. Porno	G	1	0	0	0	0	0	0	1	0	1	0	1	0	0	0	0	0	0	0	0	0	
1316	Sex. Missbr. Kind/Herst. Porno	M	1	0	0	0	0	0	0	1	0	1	0	1	0	0	0	0	0	0	0	0	0	
1317	Son. sex. Missbr. Kind n. 176a	G	7	0	0	0	0	1	1	0	0	0	1	2	0	0	0	0	2	2	1	0	5	
1317	Son. sex. Missbr. Kind n. 176a	M	7	0	0	0	0	1	1	0	0	0	1	2	0	0	0	0	2	2	1	0	5	
1320	Exhib. Hdlg./Err. öff. Ärgern.	G	83	0	0	0	0	0	0	0	2	2	5	7	4	3	7	8	11	16	19	15	76	
1320	Exhib. Hdlg./Err. öff. Ärgern.	M	79	0	0	0	0	0	0	0	2	2	5	7	4	3	7	8	10	14	18	15	72	
1320	Exhib. Hdlg./Err. öff. Ärgern.	W	4	0	0	0	0	0	0	0	0	0	0	0	0	0	0	0	1	2	1	0	4	
1330	Sex. Missbr. von Jugendlichen	G	7	0	0	0	0	0	0	1	0	1	0	1	0	0	0	1	0	2	2	1	6	
1330	Sex. Missbr. von Jugendlichen	M	7	0	0	0	0	0	0	1	0	1	0	1	0	0	0	1	0	2	2	1	6	
1340	Sex. Missbr. Widerstandsunf.	G	29	0	0	0	0	0	0	1	2	3	1	4	1	1	2	7	5	6	3	2	25	
1340	Sex. Missbr. Widerstandsunf.	M	27	0	0	0	0	0	0	0	2	2	1	3	1	1	2	7	5	5	3	2	24	
1340	Sex. Missbr. Widerstandsunf.	W	2	0	0	0	0	0	0	1	0	1	0	1	0	0	0	0	0	1	0	0	1	
1400	Ausnutzung sexueller Neigungen	G	116	0	0	0	5	2	7	8	3	11	4	22	3	3	6	17	32	21	12	6	94	
1400	Ausnutzung sexueller Neigungen	M	84	0	0	0	4	0	4	6	3	9	4	17	2	2	4	13	23	13	8	6	67	
1400	Ausnutzung sexueller Neigungen	W	32	0	0	0	1	2	3	2	0	2	0	5	1	1	2	4	9	8	4	0	27	

Schlüsselzahl der Tat	Straftat	S E X U S	Kinder							Jugendliche			Heranwachsende 18 bis unter 21	Erwachsene ab 21 Jahre										
			6	8	10	12	gesamt	14	16	gesamt	21	23		gesamt	25	30	40	50	60	gesamt				
			6	8	10	12	14	5-9	16	18	11+12	23		25	16,17	30	40	50	60	älter	18-23			
1	2	3	4	5	6	7	8	9	10	11	12	13	14	15	16	17	18	19	20	21	22	23	24	
1410	F. sex. Hdlg. Mj./Ausb Prostit	G	1	0	0	0	1	0	1	0	0	0	0	1	0	0	0	0	0	0	0	0	0	0
1410	F. sex. Hdlg. Mj./Ausb Prostit	M	1	0	0	0	1	0	1	0	0	0	0	1	0	0	0	0	0	0	0	0	0	0
1411	Förderung sex. Handl. Minderj.	G	1	0	0	0	1	0	1	0	0	0	0	1	0	0	0	0	0	0	0	0	0	0
1411	Förderung sex. Handl. Minderj.	M	1	0	0	0	1	0	1	0	0	0	0	1	0	0	0	0	0	0	0	0	0	0
1420	Zuhälterei	G	2	0	0	0	0	0	0	0	0	0	0	0	0	0	0	2	0	0	0	0	0	2
1420	Zuhälterei	M	2	0	0	0	0	0	0	0	0	0	0	0	0	0	0	2	0	0	0	0	0	2
1430	Verbreitung pornogr. Schriften	G	89	0	0	0	4	2	6	8	3	11	4	21	2	2	4	12	24	14	8	6	68	
1430	Verbreitung pornogr. Schriften	M	81	0	0	0	3	0	3	6	3	9	4	16	2	2	4	11	23	13	8	6	65	
1430	Verbreitung pornogr. Schriften	W	8	0	0	0	1	2	3	2	0	2	0	5	0	0	0	1	1	1	0	0	3	
1431	An Personen unter 18 Jahre	G	5	0	0	0	0	2	2	0	0	0	0	2	2	0	2	0	1	0	0	0	3	
1431	An Personen unter 18 Jahre	M	2	0	0	0	0	0	0	0	0	0	0	0	2	0	2	0	0	0	0	0	2	
1431	An Personen unter 18 Jahre	W	3	0	0	0	0	2	2	0	0	0	0	2	0	0	0	0	1	0	0	0	1	
1432	Verbr/Bes/Erw/Herst.Kiposchr.	G	65	0	0	0	4	0	4	3	0	3	2	9	0	2	2	10	18	13	8	5	56	
1432	Verbr/Bes/Erw/Herst.Kiposchr.	M	61	0	0	0	3	0	3	2	0	2	2	7	0	2	2	9	18	12	8	5	54	
1432	Verbr/Bes/Erw/Herst.Kiposchr.	W	4	0	0	0	1	0	1	1	0	1	0	2	0	0	0	1	0	1	0	0	2	
1432	§ 184b I StGB	G	36	0	0	0	4	0	4	1	0	1	0	5	0	2	2	6	7	10	4	2	31	
1432	§ 184b I StGB	M	34	0	0	0	3	0	3	0	0	0	0	3	0	2	2	6	7	10	4	2	31	
1432	§ 184b I StGB	W	2	0	0	0	1	0	1	1	0	1	0	2	0	0	0	0	0	0	0	0	0	
1435	§ 184c StGB	G	15	0	0	0	0	0	0	5	2	7	2	9	1	0	1	1	3	0	0	1	6	
1435	§ 184c StGB	M	14	0	0	0	0	0	0	4	2	6	2	8	1	0	1	1	3	0	0	1	6	
1435	§ 184c StGB	W	1	0	0	0	0	0	0	1	0	1	0	1	0	0	0	0	0	0	0	0	0	
1435	§ 184c I StGB	G	11	0	0	0	0	0	0	5	2	7	2	9	0	0	0	0	1	0	0	1	2	
1435	§ 184c I StGB	M	10	0	0	0	0	0	0	4	2	6	2	8	0	0	0	0	1	0	0	1	2	
1435	§ 184c I StGB	W	1	0	0	0	0	0	0	1	0	1	0	1	0	0	0	0	0	0	0	0	0	
2000	Roh-del/Straft geg pers Freih	G	12915	2	45	89	155	295	586	471	516	987	1027	2600	688	676	1364	1708	2713	2101	1538	891	10315	
2000	Roh-del/Straft geg pers Freih	M	10383	2	37	80	131	236	486	343	371	714	838	2038	567	560	1127	1387	2168	1703	1246	714	8345	
2000	Roh-del/Straft geg pers Freih	W	2532	0	8	9	24	59	100	128	145	273	189	562	121	116	237	321	545	398	292	177	1970	
2100	Raub/räub Erpr/räub Ang Krafft	G	581	0	1	0	2	22	25	57	109	166	87	278	39	48	87	48	83	47	30	8	303	
2100	Raub/räub Erpr/räub Ang Krafft	M	506	0	1	0	2	19	22	48	94	142	75	239	35	46	81	44	70	42	24	6	267	
2100	Raub/räub Erpr/räub Ang Krafft	W	75	0	0	0	0	3	3	9	15	24	12	39	4	2	6	4	13	5	6	2	36	
2110	Raubüberf. a.Geldinst/Postfil.	G	2	0	0	0	0	0	0	0	0	0	0	0	0	1	1	0	0	1	0	0	2	
2110	Raubüberf. a.Geldinst/Postfil.	M	2	0	0	0	0	0	0	0	0	0	0	0	0	1	1	0	0	1	0	0	2	
2111	Raubüberf.auf Geldinst/Banken	G	2	0	0	0	0	0	0	0	0	0	0	0	0	1	1	0	0	1	0	0	2	
2111	Raubüberf.auf Geldinst/Banken	M	2	0	0	0	0	0	0	0	0	0	0	0	0	1	1	0	0	1	0	0	2	
2120	Raub auf sonst. Zahlst./Gesch.	G	37	0	0	0	0	1	1	0	8	8	7	16	2	7	9	2	4	5	1	0	21	
2120	Raub auf sonst. Zahlst./Gesch.	M	37	0	0	0	0	1	1	0	8	8	7	16	2	7	9	2	4	5	1	0	21	

Schlüsselzahl der Tat	Straftat	S E U S	Tatver- daech- tliche gesamt	Kinder							Jugendliche			Heran- wach- sende 18 bis unter 21	gesamt Spalten 10,13,14	Erwachsene ab 21 Jahre									
				6	8	10	12	gesamt	14	16	gesamt	21	23			gesamt	25	30	40	50	60	gesamt			
				6	8	10	12	14	5-9	16	18	11+12	23			25	16,17	30	40	50	60	älter	18-23		
1	2	3	4	5	6	7	8	9	10	11	12	13	14	15	16	17	18	19	20	21	22	23	24		
2121	Raubüberfälle auf Spielhallen	G	10	0	0	0	0	0	0	0	0	1	1	2	3	1	2	3	1	2	1	0	0	7	
2121	Raubüberfälle auf Spielhallen	M	10	0	0	0	0	0	0	0	0	1	1	2	3	1	2	3	1	2	1	0	0	7	
2122	Raubüberfälle auf Tankstellen	G	11	0	0	0	0	0	0	0	0	2	2	4	6	0	3	3	1	0	1	0	0	5	
2122	Raubüberfälle auf Tankstellen	M	11	0	0	0	0	0	0	0	0	2	2	4	6	0	3	3	1	0	1	0	0	5	
2130	Raub auf Geld-/Werttransporte	G	5	0	0	0	0	0	0	0	0	0	0	0	0	2	1	3	2	0	0	0	0	5	
2130	Raub auf Geld-/Werttransporte	M	5	0	0	0	0	0	0	0	0	0	0	0	0	2	1	3	2	0	0	0	0	5	
2131	Raub auf Geld- und Kassenboten	G	5	0	0	0	0	0	0	0	0	0	0	0	0	2	1	3	2	0	0	0	0	5	
2131	Raub auf Geld- und Kassenboten	M	5	0	0	0	0	0	0	0	0	0	0	0	0	2	1	3	2	0	0	0	0	5	
2160	Handtaschenraub	G	12	0	0	0	0	0	0	0	3	3	6	1	7	2	0	2	1	2	0	0	0	5	
2160	Handtaschenraub	M	10	0	0	0	0	0	0	0	2	2	4	1	5	2	0	2	1	2	0	0	0	5	
2160	Handtaschenraub	W	2	0	0	0	0	0	0	0	1	1	2	0	2	0	0	0	0	0	0	0	0	0	
2170	Sonst. Raub Straße/Weg/Platz	G	262	0	0	0	1	18	19	45	62	107	54	180	19	16	35	13	18	7	8	1	82		
2170	Sonst. Raub Straße/Weg/Platz	M	232	0	0	0	1	16	17	38	53	91	47	155	19	16	35	13	16	6	6	1	77		
2170	Sonst. Raub Straße/Weg/Platz	W	30	0	0	0	0	2	2	7	9	16	7	25	0	0	0	0	2	1	2	0	5		
2180	Raub zur Erlangung von BtM	G	3	0	0	0	0	0	0	1	1	2	0	2	0	1	1	0	0	0	0	0	1		
2180	Raub zur Erlangung von BtM	M	3	0	0	0	0	0	0	1	1	2	0	2	0	1	1	0	0	0	0	0	1		
2190	Raubüberfälle in Wohnungen	G	53	0	0	0	0	0	0	0	4	4	3	7	4	14	18	11	8	6	3	0	46		
2190	Raubüberfälle in Wohnungen	M	46	0	0	0	0	0	0	0	3	3	3	6	3	13	16	9	6	6	3	0	40		
2190	Raubüberfälle in Wohnungen	W	7	0	0	0	0	0	0	0	1	1	0	1	1	1	2	2	2	0	0	0	6		
2200	Körperverletzung insgesamt	G	10305	2	43	85	142	244	516	365	385	750	860	2126	585	555	1140	1441	2175	1614	1169	640	8179		
2200	Körperverletzung insgesamt	M	8185	2	35	76	122	195	430	255	263	518	697	1645	480	454	934	1161	1720	1291	932	502	6540		
2200	Körperverletzung insgesamt	W	2120	0	8	9	20	49	86	110	122	232	163	481	105	101	206	280	455	323	237	138	1639		
2210	Körperverletz. mit Todesfolge	G	4	0	0	0	0	0	0	0	0	0	0	0	0	1	1	2	1	0	0	0	4		
2210	Körperverletz. mit Todesfolge	M	4	0	0	0	0	0	0	0	0	0	0	0	0	1	1	2	1	0	0	0	4		
2220	Gefährl./schw. KV/Verstümmel.	G	3258	1	30	44	68	118	261	179	178	357	361	979	238	187	425	483	609	368	248	146	2279		
2220	Gefährl./schw. KV/Verstümmel.	M	2569	1	25	41	54	94	215	129	129	258	294	767	198	155	353	388	481	273	189	118	1802		
2220	Gefährl./schw. KV/Verstümmel.	W	689	0	5	3	14	24	46	50	49	99	67	212	40	32	72	95	128	95	59	28	477		
2221	Gef./schw. KV Straße/Weg/Platz	G	1859	0	12	15	29	69	125	109	121	230	272	627	164	100	264	286	351	168	100	63	1232		
2221	Gef./schw. KV Straße/Weg/Platz	M	1537	0	11	15	21	58	105	75	89	164	229	498	145	91	236	241	290	138	83	51	1039		
2221	Gef./schw. KV Straße/Weg/Platz	W	322	0	1	0	8	11	20	34	32	66	43	129	19	9	28	45	61	30	17	12	193		
2230	Misshandl. v. Schutzbefohlenen	G	63	0	0	0	0	0	0	0	0	0	0	0	0	2	2	11	21	17	9	3	63		
2230	Misshandl. v. Schutzbefohlenen	M	35	0	0	0	0	0	0	0	0	0	0	0	0	0	0	6	12	10	5	2	35		
2230	Misshandl. v. Schutzbefohlenen	W	28	0	0	0	0	0	0	0	0	0	0	0	0	2	2	5	9	7	4	1	28		
2231	Misshandlung von Kindern	G	49	0	0	0	0	0	0	0	0	0	0	0	0	2	2	10	21	12	2	2	49		
2231	Misshandlung von Kindern	M	29	0	0	0	0	0	0	0	0	0	0	0	0	0	0	6	12	7	2	2	29		
2231	Misshandlung von Kindern	W	20	0	0	0	0	0	0	0	0	0	0	0	0	2	2	4	9	5	0	0	20		

Schlüsselzahl der Tat	Straftat	S E X U S gesamt	Kinder						Jugendliche			Heranwachsende 18 bis unter 21	gesamt Spalten 10,13,14	Erwachsene ab 21 Jahre									
			6	8	10	12	gesamt	14	16	gesamt	21			23	gesamt	25	30	40	50	60	gesamt		
			6	8	10	12	14	5-9	16	18	11+12			23	25	16,17	30	40	50	60	und älter	18-23	
1	2	3	4	5	6	7	8	9	10	11	12	13	14	15	16	17	18	19	20	21	22	23	24
2240	Vors einfache Körperverletzung	G	7136	1	14	45	82	131	273	208	241	449	538	1260	372	388	760	1005	1589	1217	864	441	5876
2240	Vors einfache Körperverletzung	M	5774	1	12	39	74	105	231	144	168	312	440	983	305	322	627	821	1280	1002	708	353	4791
2240	Vors einfache Körperverletzung	W	1362	0	2	6	8	26	42	64	73	137	98	277	67	66	133	184	309	215	156	88	1085
2250	Fahrlässige Körperverletzung	G	378	0	1	1	2	5	9	7	8	15	16	40	9	11	20	27	71	80	78	62	338
2250	Fahrlässige Körperverletzung	M	257	0	0	1	2	3	6	2	3	5	12	23	9	7	16	21	46	55	57	39	234
2250	Fahrlässige Körperverletzung	W	121	0	1	0	0	2	3	5	5	10	4	17	0	4	4	6	25	25	21	23	104
2300	Straft. g. d. pers. Freiheit	G	2824	0	2	7	20	48	77	93	80	173	162	412	114	119	233	322	645	543	408	261	2412
2300	Straft. g. d. pers. Freiheit	M	2399	0	2	7	15	38	62	71	68	139	142	343	97	103	200	277	548	460	348	223	2056
2300	Straft. g. d. pers. Freiheit	W	425	0	0	0	5	10	15	22	12	34	20	69	17	16	33	45	97	83	60	38	356
2310	Menschenr/Entz Minderj/Kinderh	G	10	0	0	0	0	0	0	0	1	1	0	1	0	1	1	1	5	2	0	0	9
2310	Menschenr/Entz Minderj/Kinderh	M	2	0	0	0	0	0	0	0	1	1	0	1	0	0	0	0	1	0	0	0	1
2310	Menschenr/Entz Minderj/Kinderh	W	8	0	0	0	0	0	0	0	0	0	0	0	0	1	1	1	4	2	0	0	8
2312	Entziehung Minderjähriger	G	10	0	0	0	0	0	0	0	1	1	0	1	0	1	1	1	5	2	0	0	9
2312	Entziehung Minderjähriger	M	2	0	0	0	0	0	0	0	1	1	0	1	0	0	0	0	1	0	0	0	1
2312	Entziehung Minderjähriger	W	8	0	0	0	0	0	0	0	0	0	0	0	0	1	1	1	4	2	0	0	8
2320	Nachst./Freih-ber./Nöt./Bedroh	G	2798	0	2	7	20	48	77	92	78	170	161	408	110	117	227	316	637	541	408	261	2390
2320	Nachst./Freih-ber./Nöt./Bedroh	M	2384	0	2	7	15	38	62	71	67	138	141	341	93	102	195	273	544	460	348	223	2043
2320	Nachst./Freih-ber./Nöt./Bedroh	W	414	0	0	0	5	10	15	21	11	32	20	67	17	15	32	43	93	81	60	38	347
2321	Freiheitsberaubung	G	80	0	0	0	0	1	1	0	0	0	6	7	3	7	10	5	25	19	9	5	73
2321	Freiheitsberaubung	M	62	0	0	0	0	0	0	0	0	0	3	3	2	6	8	5	21	15	7	3	59
2321	Freiheitsberaubung	W	18	0	0	0	0	1	1	0	0	0	3	4	1	1	2	0	4	4	2	2	14
2322	Nötigung	G	1046	0	1	4	1	11	17	20	21	41	52	110	45	32	77	95	220	214	190	140	936
2322	Nötigung	M	888	0	1	4	1	7	13	17	19	36	41	90	35	28	63	79	192	181	161	122	798
2322	Nötigung	W	158	0	0	0	0	4	4	3	2	5	11	20	10	4	14	16	28	33	29	18	138
2323	Bedrohung	G	1510	0	1	3	19	38	61	74	59	133	97	291	59	66	125	199	341	270	182	102	1219
2323	Bedrohung	M	1313	0	1	3	14	33	51	56	50	106	92	249	54	60	114	177	291	236	160	86	1064
2323	Bedrohung	W	197	0	0	0	5	5	10	18	9	27	5	42	5	6	11	22	50	34	22	16	155
2324	Nachstellung § 238 StGB	G	236	0	0	0	0	0	0	1	1	2	13	15	6	13	19	31	66	54	34	17	221
2324	Nachstellung § 238 StGB	M	193	0	0	0	0	0	0	1	1	2	12	14	4	9	13	26	55	43	27	15	179
2324	Nachstellung § 238 StGB	W	43	0	0	0	0	0	0	0	0	0	1	1	2	4	6	5	11	11	7	2	42
2325	Zwangsheirat § 237 StGB	G	1	0	0	0	0	0	0	0	0	0	0	0	0	0	0	0	0	1	0	0	1
2325	Zwangsheirat § 237 StGB	M	1	0	0	0	0	0	0	0	0	0	0	0	0	0	0	0	0	1	0	0	1
2330	Erpresserischer Menschenraub	G	4	0	0	0	0	0	0	0	0	0	0	0	0	1	1	1	2	0	0	0	4
2330	Erpresserischer Menschenraub	M	4	0	0	0	0	0	0	0	0	0	0	0	0	1	1	1	2	0	0	0	4
2360	Menschenhandel 232	G	14	0	0	0	0	0	0	1	1	2	1	3	4	0	4	4	3	0	0	0	11
2360	Menschenhandel 232	M	11	0	0	0	0	0	0	0	0	0	1	1	4	0	4	3	3	0	0	0	10
2360	Menschenhandel 232	W	3	0	0	0	0	0	0	1	1	2	0	2	0	0	0	1	0	0	0	0	1

Schlüsselzahl der Tat	Straftat	S E X U S gesamt	Kinder							Jugendliche			Heranwachsende 18 bis unter 21	gesamt Spalten 10,13,14	Erwachsene ab 21 Jahre									
			6	8	10	12	gesamt	14	16	gesamt	21	23			gesamt	25	30	40	50	60	gesamt			
			6	8	10	12	14	5-9	16	18	11+12	23			25	16,17	30	40	50	60	60 und älter	18-23		
1	2	3	4	5	6	7	8	9	10	11	12	13	14	15	16	17	18	19	20	21	22	23	24	
2361	Menschenhandel 232 I	G	10	0	0	0	0	0	0	1	1	2	1	3	2	0	2	2	3	0	0	0	7	
2361	Menschenhandel 232 I	M	8	0	0	0	0	0	0	0	0	0	1	1	2	0	2	2	3	0	0	0	7	
2361	Menschenhandel 232 I	W	2	0	0	0	0	0	0	1	1	2	0	2	0	0	0	0	0	0	0	0	0	
2363	Menschenhandel 232 III 2	G	1	0	0	0	0	0	0	0	0	0	0	0	1	0	1	0	0	0	0	0	1	
2363	Menschenhandel 232 III 2	M	1	0	0	0	0	0	0	0	0	0	0	0	1	0	1	0	0	0	0	0	1	
2365	Menschenhandel 232 IV	G	3	0	0	0	0	0	0	0	0	0	0	0	1	0	1	2	0	0	0	0	3	
2365	Menschenhandel 232 IV	M	2	0	0	0	0	0	0	0	0	0	0	0	1	0	1	1	0	0	0	0	2	
2365	Menschenhandel 232 IV	W	1	0	0	0	0	0	0	0	0	0	0	0	0	0	0	1	0	0	0	0	1	
3***	Diebstahl ohne erschwer. Umst.	G	6929	5	16	41	123	270	455	609	583	1192	511	2158	276	286	562	598	1081	858	771	901	4771	
3***	Diebstahl ohne erschwer. Umst.	M	4423	3	13	28	76	151	271	301	333	634	366	1271	195	199	394	400	768	600	477	513	3152	
3***	Diebstahl ohne erschwer. Umst.	W	2506	2	3	13	47	119	184	308	250	558	145	887	81	87	168	198	313	258	294	388	1619	
3**1	von Kraftwagen/unbef. Benutzen	G	62	0	0	0	0	1	1	2	2	4	7	12	6	3	9	8	20	9	2	2	50	
3**1	von Kraftwagen/unbef. Benutzen	M	51	0	0	0	0	1	1	2	1	3	7	11	5	3	8	7	15	8	1	1	40	
3**1	von Kraftwagen/unbef. Benutzen	W	11	0	0	0	0	0	0	0	1	1	0	1	1	0	1	1	5	1	1	1	10	
3**2	von Moped/Krad/unbef. Benutzen	G	13	0	0	0	1	0	1	2	4	6	4	11	1	0	1	0	0	1	0	0	2	
3**2	von Moped/Krad/unbef. Benutzen	M	13	0	0	0	1	0	1	2	4	6	4	11	1	0	1	0	0	1	0	0	2	
3**3	von Fahrrad/unbefugt. Benutzen	G	117	0	0	0	1	10	11	17	21	38	18	67	8	12	20	10	11	7	2	0	50	
3**3	von Fahrrad/unbefugt. Benutzen	M	110	0	0	0	1	10	11	16	19	35	17	63	8	11	19	10	11	5	2	0	47	
3**3	von Fahrrad/unbefugt. Benutzen	W	7	0	0	0	0	0	0	1	2	3	1	4	0	1	1	0	0	2	0	0	3	
3**4	von Schusswaffen 3**4	G	3	0	0	0	0	0	0	0	2	2	0	2	0	0	0	0	1	0	0	0	1	
3**4	von Schusswaffen 3**4	M	3	0	0	0	0	0	0	0	2	2	0	2	0	0	0	0	1	0	0	0	1	
3**5	von unbaren Zahlungsmitt. 3**5	G	91	1	0	0	0	1	2	5	5	10	11	23	9	9	18	7	15	16	8	4	68	
3**5	von unbaren Zahlungsmitt. 3**5	M	72	1	0	0	0	1	2	4	5	9	10	21	9	6	15	6	11	10	5	4	51	
3**5	von unbaren Zahlungsmitt. 3**5	W	19	0	0	0	0	0	0	1	0	1	1	2	0	3	3	1	4	6	3	0	17	
3**7	von/aus Automat 3**7	G	15	0	0	0	0	0	0	1	0	1	2	3	3	0	3	2	3	0	1	3	12	
3**7	von/aus Automat 3**7	M	10	0	0	0	0	0	0	1	0	1	2	3	2	0	2	0	2	0	1	2	7	
3**7	von/aus Automat 3**7	W	5	0	0	0	0	0	0	0	0	0	0	0	1	0	1	2	1	0	0	1	5	
3**8	v Antiquit/Kunstgeg-st pp 3**8	G	8	0	0	0	0	0	0	1	0	1	0	1	1	0	1	1	2	0	3	0	7	
3**8	v Antiquit/Kunstgeg-st pp 3**8	M	6	0	0	0	0	0	0	0	0	0	0	0	1	0	1	1	2	0	2	0	6	
3**8	v Antiquit/Kunstgeg-st pp 3**8	W	2	0	0	0	0	0	0	1	0	1	0	1	0	0	0	0	0	0	1	0	1	
305*	In/aus Bank/Spark/Postfil 305*	G	23	0	0	0	0	0	0	0	0	0	0	0	2	0	2	1	8	3	6	3	23	
305*	In/aus Bank/Spark/Postfil 305*	M	15	0	0	0	0	0	0	0	0	0	0	0	1	0	1	1	8	1	3	1	15	
305*	In/aus Bank/Spark/Postfil 305*	W	8	0	0	0	0	0	0	0	0	0	0	0	1	0	1	0	0	2	3	2	8	
310*	D. in/aus Büroräumen pp. 310*	G	188	0	1	7	1	11	20	8	4	12	13	45	8	7	15	31	36	34	17	10	143	
310*	D. in/aus Büroräumen pp. 310*	M	146	0	1	5	0	9	15	6	4	10	11	36	7	5	12	21	30	29	11	7	110	
310*	D. in/aus Büroräumen pp. 310*	W	42	0	0	2	1	2	5	2	0	2	2	9	1	2	3	10	6	5	6	3	33	

Schlüsselzahl der Tat	Straftat	S E X U S gesamt	Kinder									Jugendliche			Heranwachsende 18 bis unter 21 10,13,14	Erwachsene ab 21 Jahre									
			6	8	10	12	gesamt	14	16	gesamt	21	23	gesamt	25		30	40	50	60	gesamt					
			6	8	10	12	14	5-9	16	18	11+12	23	25	16,17		30	40	50	60	und älter	18-23				
1	2	3	4	5	6	7	8	9	10	11	12	13	14	15	16	17	18	19	20	21	22	23	24		
315*	D. in/aus Gastst/Hot pp 315*	G	93	0	0	0	0	0	0	3	3	6	6	12	6	10	16	19	23	13	7	3	81		
315*	D. in/aus Gastst/Hot pp 315*	M	66	0	0	0	0	0	0	2	3	5	4	9	5	8	13	10	18	9	5	2	57		
315*	D. in/aus Gastst/Hot pp 315*	W	27	0	0	0	0	0	0	1	0	1	2	3	1	2	3	9	5	4	2	1	24		
325*	D. in/aus Warenhäusern pp 325*	G	4816	3	10	28	103	212	356	484	415	899	281	1536	157	174	331	349	693	593	553	761	3280		
325*	D. in/aus Warenhäusern pp 325*	M	2873	1	8	18	62	108	197	205	198	403	176	776	102	108	210	222	475	421	342	427	2097		
325*	D. in/aus Warenhäusern pp 325*	W	1943	2	2	10	41	104	159	279	217	496	105	760	55	66	121	127	218	172	211	334	1183		
326*	Ladendiebstahl 326*	G	4664	3	10	26	101	210	350	457	396	853	259	1462	152	167	319	337	678	577	543	748	3202		
326*	Ladendiebstahl 326*	M	2780	1	8	16	60	107	192	190	188	378	163	733	98	104	202	213	464	411	338	419	2047		
326*	Ladendiebstahl 326*	W	1884	2	2	10	41	103	158	267	208	475	96	729	54	63	117	124	214	166	205	329	1155		
335*	Diebst. in/aus Wohnungen 335*	G	399	0	0	0	1	3	4	19	39	58	33	95	20	25	45	44	84	54	51	26	304		
335*	Diebst. in/aus Wohnungen 335*	M	274	0	0	0	0	1	1	12	30	42	28	71	17	19	36	33	54	32	33	15	203		
335*	Diebst. in/aus Wohnungen 335*	W	125	0	0	0	1	2	3	7	9	16	5	24	3	6	9	11	30	22	18	11	101		
340*	D. in/a. Boden-/Keller pp 340*	G	21	0	0	0	0	0	0	1	0	1	1	2	2	2	4	1	5	7	2	0	19		
340*	D. in/a. Boden-/Keller pp 340*	M	19	0	0	0	0	0	0	1	0	1	1	2	2	1	3	1	5	7	1	0	17		
340*	D. in/a. Boden-/Keller pp 340*	W	2	0	0	0	0	0	0	0	0	0	0	0	0	1	1	0	0	0	1	0	2		
345*	D. in/a. Roh-/Neubau pp 345*	G	36	0	0	0	0	1	1	1	3	4	2	7	4	1	5	9	3	5	6	1	29		
345*	D. in/a. Roh-/Neubau pp 345*	M	32	0	0	0	0	1	1	1	3	4	2	7	2	1	3	8	3	5	5	1	25		
345*	D. in/a. Roh-/Neubau pp 345*	W	4	0	0	0	0	0	0	0	0	0	0	0	2	0	2	1	0	0	1	0	4		
350*	Diebstahl an/aus Kfz 350*	G	108	1	1	0	1	0	3	9	15	24	10	37	9	9	18	13	15	17	8	0	71		
350*	Diebstahl an/aus Kfz 350*	M	101	1	1	0	1	0	3	8	15	23	9	35	9	9	18	13	14	14	7	0	66		
350*	Diebstahl an/aus Kfz 350*	W	7	0	0	0	0	0	0	1	0	1	1	2	0	0	0	0	1	3	1	0	5		
3750	von Rezept. zur Erl. von BtM	G	1	0	0	0	0	0	0	0	0	0	0	0	0	0	0	0	0	1	0	0	1		
3750	von Rezept. zur Erl. von BtM	M	1	0	0	0	0	0	0	0	0	0	0	0	0	0	0	0	0	1	0	0	1		
4***	Diebstahl unter erschw. Umst.	G	1316	2	0	2	3	28	35	143	169	312	150	497	75	66	141	148	275	146	78	31	819		
4***	Diebstahl unter erschw. Umst.	M	1154	1	0	2	3	25	31	126	146	272	135	438	64	58	122	126	247	125	70	26	716		
4***	Diebstahl unter erschw. Umst.	W	162	1	0	0	0	3	4	17	23	40	15	59	11	8	19	22	28	21	8	5	103		
4**1	Von Kraftwagen 4**1	G	55	0	0	0	0	0	0	3	3	6	7	13	2	1	3	4	22	10	1	2	42		
4**1	Von Kraftwagen 4**1	M	53	0	0	0	0	0	0	3	3	6	7	13	2	1	3	4	20	10	1	2	40		
4**1	Von Kraftwagen 4**1	W	2	0	0	0	0	0	0	0	0	0	0	0	0	0	0	0	2	0	0	0	2		
4**2	Von Moped/Krad 4**2	G	31	1	0	0	0	1	2	8	10	18	2	22	2	1	3	4	1	0	1	0	9		
4**2	Von Moped/Krad 4**2	M	31	1	0	0	0	1	2	8	10	18	2	22	2	1	3	4	1	0	1	0	9		
4**3	Von Fahrrad 4**3	G	290	0	0	1	1	7	9	50	61	111	47	167	10	10	20	24	30	31	11	7	123		
4**3	Von Fahrrad 4**3	M	275	0	0	1	1	7	9	49	57	106	45	160	10	8	18	22	29	28	11	7	115		
4**3	Von Fahrrad 4**3	W	15	0	0	0	0	0	0	1	4	5	2	7	0	2	2	2	1	3	0	0	8		
4**4	Von Schusswaffe 4**4	G	1	0	0	0	0	0	0	0	0	0	0	0	0	0	0	1	0	0	0	0	1		
4**4	Von Schusswaffe 4**4	M	1	0	0	0	0	0	0	0	0	0	0	0	0	0	0	1	0	0	0	0	1		

Schlüsselzahl der Tat	Straftat	S E X U S gesamt	Kinder							Jugendliche			Heranwachsende 18 bis unter 21	gesamt Spalten 10,13,14	Erwachsene ab 21 Jahre									
			6	8	10	12	gesamt	14	16	gesamt	21	23			gesamt	25	30	40	50	60	gesamt			
			6	8	10	12	14	5-9	16	18	11+12	23			25	16,17	30	40	50	60	18-23			
1	2	3	4	5	6	7	8	9	10	11	12	13	14	15	16	17	18	19	20	21	22	23	24	
4**5	v. unbaren Zahlungsmitt. 4**5	G	22	0	0	0	0	0	0	2	4	6	3	9	0	1	1	1	7	1	2	1	13	
4**5	v. unbaren Zahlungsmitt. 4**5	M	16	0	0	0	0	0	0	2	3	5	1	6	0	1	1	1	6	0	2	0	10	
4**5	v. unbaren Zahlungsmitt. 4**5	W	6	0	0	0	0	0	0	0	1	1	2	3	0	0	0	0	1	1	0	1	3	
4**7	Von/aus Automat 4**7	G	19	0	0	0	0	2	2	1	3	4	4	10	0	1	1	2	3	2	1	0	9	
4**7	Von/aus Automat 4**7	M	18	0	0	0	0	2	2	1	3	4	4	10	0	1	1	1	3	2	1	0	8	
4**7	Von/aus Automat 4**7	W	1	0	0	0	0	0	0	0	0	0	0	0	0	0	0	1	0	0	0	0	1	
4**8	V Antiquit/Kunstgeg-st pp 4**8	G	4	0	0	0	0	0	0	0	0	0	0	0	0	0	0	1	2	0	1	0	4	
4**8	V Antiquit/Kunstgeg-st pp 4**8	M	4	0	0	0	0	0	0	0	0	0	0	0	0	0	0	1	2	0	1	0	4	
405*	D. in/aus Bank/Spark. pp 405*	G	1	0	0	0	0	0	0	0	0	0	0	0	1	0	1	0	0	0	0	0	1	
405*	D. in/aus Bank/Spark. pp 405*	M	1	0	0	0	0	0	0	0	0	0	0	0	1	0	1	0	0	0	0	0	1	
410*	D. in/aus Büroräumen pp. 410*	G	185	1	0	0	0	4	5	22	21	43	15	63	11	8	19	26	41	22	10	4	122	
410*	D. in/aus Büroräumen pp. 410*	M	174	0	0	0	0	4	4	21	19	40	13	57	11	8	19	25	40	20	10	3	117	
410*	D. in/aus Büroräumen pp. 410*	W	11	1	0	0	0	0	1	1	2	3	2	6	0	0	0	1	1	2	0	1	5	
415*	D. in/aus Gastst/Hotel pp 415*	G	40	0	0	0	0	0	0	1	2	3	2	5	5	2	7	8	9	7	4	0	35	
415*	D. in/aus Gastst/Hotel pp 415*	M	36	0	0	0	0	0	0	1	2	3	2	5	5	1	6	7	8	7	3	0	31	
415*	D. in/aus Gastst/Hotel pp 415*	W	4	0	0	0	0	0	0	0	0	0	0	0	0	1	1	1	1	0	1	0	4	
425*	D. in/aus Warenhäusern pp 425*	G	301	0	0	1	0	4	5	33	40	73	31	109	16	22	38	28	67	47	10	2	192	
425*	D. in/aus Warenhäusern pp 425*	M	226	0	0	1	0	2	3	21	27	48	24	75	9	18	27	19	57	40	7	1	151	
425*	D. in/aus Warenhäusern pp 425*	W	75	0	0	0	0	2	2	12	13	25	7	34	7	4	11	9	10	7	3	1	41	
426*	Ladendiebstahl 426*	G	198	0	0	1	0	3	4	23	19	42	18	64	11	11	22	18	49	36	7	2	134	
426*	Ladendiebstahl 426*	M	137	0	0	1	0	2	3	14	10	24	13	40	4	7	11	9	41	30	5	1	97	
426*	Ladendiebstahl 426*	W	61	0	0	0	0	1	1	9	9	18	5	24	7	4	11	9	8	6	2	1	37	
435*	Wohnungseinbruchdiebstahl 435*	G	188	0	0	0	0	2	2	11	19	30	25	57	14	7	21	26	45	19	17	3	131	
435*	Wohnungseinbruchdiebstahl 435*	M	170	0	0	0	0	2	2	9	17	26	24	52	13	7	20	23	40	17	16	2	118	
435*	Wohnungseinbruchdiebstahl 435*	W	18	0	0	0	0	0	0	2	2	4	1	5	1	0	1	3	5	2	1	1	13	
436*	Wohnungs-ED am Tag (TWE) 436*	G	104	0	0	0	0	1	1	10	11	21	15	37	7	4	11	12	23	11	8	2	67	
436*	Wohnungs-ED am Tag (TWE) 436*	M	93	0	0	0	0	1	1	8	10	18	15	34	6	4	10	10	19	11	7	2	59	
436*	Wohnungs-ED am Tag (TWE) 436*	W	11	0	0	0	0	0	0	2	1	3	0	3	1	0	1	2	4	0	1	0	8	
440*	D. in/a. Boden/Keller pp 440*	G	44	0	0	0	0	2	2	6	3	9	4	15	0	1	1	5	13	7	3	0	29	
440*	D. in/a. Boden/Keller pp 440*	M	42	0	0	0	0	1	1	6	3	9	4	14	0	1	1	5	13	6	3	0	28	
440*	D. in/a. Boden/Keller pp 440*	W	2	0	0	0	0	1	1	0	0	0	0	1	0	0	0	0	0	1	0	0	1	
445*	D. in/a. Roh-/Neubau pp 445*	G	16	0	0	0	0	0	0	0	2	2	1	3	1	0	1	2	6	1	2	1	13	
445*	D. in/a. Roh-/Neubau pp 445*	M	14	0	0	0	0	0	0	0	2	2	1	3	1	0	1	1	5	1	2	1	11	
445*	D. in/a. Roh-/Neubau pp 445*	W	2	0	0	0	0	0	0	0	0	0	0	0	0	0	0	1	1	0	0	0	2	
450*	Diebstahl an/aus Kfz 450*	G	143	0	0	0	1	1	2	12	13	25	10	37	9	8	17	11	51	16	9	2	106	
450*	Diebstahl an/aus Kfz 450*	M	137	0	0	0	1	1	2	12	12	24	9	35	8	8	16	10	50	15	9	2	102	
450*	Diebstahl an/aus Kfz 450*	W	6	0	0	0	0	0	0	0	1	1	1	2	1	0	1	1	1	1	0	0	4	

Schlüsselzahl der Tat	Straftat	S E X U S	Tatver- daech- tliche gesamt	Kinder						Jugendliche			Heran- wach- sende 18 bis unter 21	gesamt Spalten 10,13,14	Erwachsene ab 21 Jahre									
				6	8	10	12	gesamt	14	16	gesamt	21			23	gesamt	25	30	40	50	60	gesamt		
				6	8	10	12	14	5-9	16	18	11+12			23	25	16,17	30	40	50	60	und älter	18-23	
1	2	3	4	5	6	7	8	9	10	11	12	13	14	15	16	17	18	19	20	21	22	23	24	
4710	Diebstahl v. BtM aus Apoth.	G	1	0	0	0	0	0	0	0	0	0	0	0	0	0	0	0	0	1	0	0	1	
4710	Diebstahl v. BtM aus Apoth.	M	1	0	0	0	0	0	0	0	0	0	0	0	0	0	0	0	0	1	0	0	1	
4730	Diebstahl v. BtM aus Krkhs.	G	1	0	0	0	0	0	0	0	0	0	0	0	0	0	0	0	0	1	0	0	1	
4730	Diebstahl v. BtM aus Krkhs.	W	1	0	0	0	0	0	0	0	0	0	0	0	0	0	0	0	0	1	0	0	1	
4910	Schw. D. v. Sportschiff/Boot	G	1	0	0	0	0	0	0	0	0	0	0	0	0	0	0	1	0	0	0	0	1	
4910	Schw. D. v. Sportschiff/Boot	M	1	0	0	0	0	0	0	0	0	0	0	0	0	0	0	1	0	0	0	0	1	
****	Diebstahl insgesamt	G	7852	7	16	43	125	289	480	701	683	1384	633	2497	338	339	677	705	1258	960	828	927	5355	
****	Diebstahl insgesamt	M	5242	4	13	30	78	168	293	388	420	808	479	1580	247	246	493	493	928	685	529	534	3662	
****	Diebstahl insgesamt	W	2610	3	3	13	47	121	187	313	263	576	154	917	91	93	184	212	330	275	299	393	1693	
***1	Von Kraftwagen/unbef. Benutzen	G	112	0	0	0	0	1	1	3	5	8	13	22	8	4	12	11	41	19	3	4	90	
***1	Von Kraftwagen/unbef. Benutzen	M	99	0	0	0	0	1	1	3	4	7	13	21	7	4	11	10	34	18	2	3	78	
***1	Von Kraftwagen/unbef. Benutzen	W	13	0	0	0	0	0	0	0	1	1	0	1	1	0	1	1	7	1	1	1	12	
***2	Von Moped/Krad/unbef. Benutzen	G	42	1	0	0	1	1	3	9	13	22	6	31	3	1	4	4	1	1	1	0	11	
***2	Von Moped/Krad/unbef. Benutzen	M	42	1	0	0	1	1	3	9	13	22	6	31	3	1	4	4	1	1	1	0	11	
***3	Von Fahrrad/unbefugt. Benutzen	G	397	0	0	1	1	16	18	63	81	144	65	227	17	22	39	34	40	37	13	7	170	
***3	Von Fahrrad/unbefugt. Benutzen	M	376	0	0	1	1	16	18	62	75	137	62	217	17	19	36	32	39	32	13	7	159	
***3	Von Fahrrad/unbefugt. Benutzen	W	21	0	0	0	0	0	0	1	6	7	3	10	0	3	3	2	1	5	0	0	11	
***4	Von Schusswaffe	G	4	0	0	0	0	0	0	0	2	2	0	2	0	0	0	1	1	0	0	0	2	
***4	Von Schusswaffe	M	4	0	0	0	0	0	0	0	2	2	0	2	0	0	0	1	1	0	0	0	2	
***5	Von unbaren Zahlungsmitteln	G	111	1	0	0	0	1	2	6	9	15	14	31	9	10	19	8	22	17	9	5	80	
***5	Von unbaren Zahlungsmitteln	M	86	1	0	0	0	1	2	5	8	13	11	26	9	7	16	7	17	10	6	4	60	
***5	Von unbaren Zahlungsmitteln	W	25	0	0	0	0	0	0	1	1	2	3	5	0	3	3	1	5	7	3	1	20	
***7	Von/aus Automat	G	33	0	0	0	0	2	2	2	3	5	5	12	3	1	4	4	6	2	2	3	21	
***7	Von/aus Automat	M	27	0	0	0	0	2	2	2	3	5	5	12	2	1	3	1	5	2	2	2	15	
***7	Von/aus Automat	W	6	0	0	0	0	0	0	0	0	0	0	0	1	0	1	3	1	0	0	1	6	
***8	V. Antiquit/Kunst-/sakr Geg-st	G	12	0	0	0	0	0	0	1	0	1	0	1	1	0	1	2	4	0	4	0	11	
***8	V. Antiquit/Kunst-/sakr Geg-st	M	10	0	0	0	0	0	0	0	0	0	0	0	1	0	1	2	4	0	3	0	10	
***8	V. Antiquit/Kunst-/sakr Geg-st	W	2	0	0	0	0	0	0	1	0	1	0	1	0	0	0	0	0	0	1	0	1	
05	D. in/aus Bank/Spark./Postfil.	G	24	0	0	0	0	0	0	0	0	0	0	0	3	0	3	1	8	3	6	3	24	
05	D. in/aus Bank/Spark./Postfil.	M	16	0	0	0	0	0	0	0	0	0	0	0	2	0	2	1	8	1	3	1	16	
05	D. in/aus Bank/Spark./Postfil.	W	8	0	0	0	0	0	0	0	0	0	0	0	1	0	1	0	0	2	3	2	8	
10	D. in/aus Büroräumen pp.	G	367	1	1	7	1	15	25	29	25	54	27	106	19	15	34	56	75	55	27	14	261	
10	D. in/aus Büroräumen pp.	M	315	0	1	5	0	13	19	26	23	49	24	92	18	13	31	45	68	48	21	10	223	
10	D. in/aus Büroräumen pp.	W	52	1	0	2	1	2	6	3	2	5	3	14	1	2	3	11	7	7	6	4	38	
15	D. in/aus Gastst/Hot/Pens/Kan	G	131	0	0	0	0	0	0	4	5	9	8	17	11	11	22	27	32	20	10	3	114	
15	D. in/aus Gastst/Hot/Pens/Kan	M	100	0	0	0	0	0	0	3	5	8	6	14	10	8	18	17	26	16	7	2	86	
15	D. in/aus Gastst/Hot/Pens/Kan	W	31	0	0	0	0	0	0	1	0	1	2	3	1	3	4	10	6	4	3	1	28	

Schlüsselzahl der Tat	Straftat	S E X U S gesamt	Kinder							Jugendliche			Heranwachsende 18 bis unter 21	Erwachsene ab 21 Jahre									
			6	8	10	12	gesamt	14	16	gesamt	21	23		gesamt	25	30	40	50	60	gesamt			
			6	8	10	12	14	5-9	16	18	11+12	23		25	16,17	30	40	50	60	und älter	18-23		
1	2	3	4	5	6	7	8	9	10	11	12	13	14	15	16	17	18	19	20	21	22	23	24
25	D. in/aus Warenhäusern pp.	G	4991	3	10	29	103	216	361	506	440	946	302	1609	169	191	360	364	722	617	557	762	3382
25	D. in/aus Warenhäusern pp.	M	3005	1	8	19	62	110	200	223	216	439	192	831	108	123	231	233	499	440	344	427	2174
25	D. in/aus Warenhäusern pp.	W	1986	2	2	10	41	106	161	283	224	507	110	778	61	68	129	131	223	177	213	335	1208
26	Ladendiebstahl	G	4762	3	10	27	101	213	354	472	405	877	269	1500	160	175	335	346	695	592	545	749	3262
26	Ladendiebstahl	M	2845	1	8	17	60	109	195	202	193	395	170	760	100	110	210	218	477	422	339	419	2085
26	Ladendiebstahl	W	1917	2	2	10	41	104	159	270	212	482	99	740	60	65	125	128	218	170	206	330	1177
35	D. in/aus Wohnungen	G	578	0	0	0	1	5	6	27	55	82	57	145	33	32	65	70	128	73	68	29	433
35	D. in/aus Wohnungen	M	437	0	0	0	0	3	3	19	45	64	51	118	29	26	55	56	93	49	49	17	319
35	D. in/aus Wohnungen	W	141	0	0	0	1	2	3	8	10	18	6	27	4	6	10	14	35	24	19	12	114
40	D. in/a. Boden-/Kellerr/Waschk	G	62	0	0	0	0	2	2	7	3	10	5	17	1	3	4	6	17	13	5	0	45
40	D. in/a. Boden-/Kellerr/Waschk	M	58	0	0	0	0	1	1	7	3	10	5	16	1	2	3	6	17	12	4	0	42
40	D. in/a. Boden-/Kellerr/Waschk	W	4	0	0	0	0	1	1	0	0	0	0	1	0	1	1	0	0	1	1	0	3
45	D. in/a. Roh-/Neubau/Baustelle	G	51	0	0	0	0	1	1	1	5	6	3	10	5	1	6	11	9	6	7	2	41
45	D. in/a. Roh-/Neubau/Baustelle	M	45	0	0	0	0	1	1	1	5	6	3	10	3	1	4	9	8	6	6	2	35
45	D. in/a. Roh-/Neubau/Baustelle	W	6	0	0	0	0	0	0	0	0	0	0	0	2	0	2	2	1	0	1	0	6
50	Diebstahl an/aus Kraftfahrzeug	G	235	1	1	0	1	1	4	18	25	43	19	66	18	17	35	21	63	32	16	2	169
50	Diebstahl an/aus Kraftfahrzeug	M	222	1	1	0	1	1	4	17	24	41	17	62	17	17	34	20	61	28	15	2	160
50	Diebstahl an/aus Kraftfahrzeug	W	13	0	0	0	0	0	0	1	1	2	2	4	1	0	1	1	2	4	1	0	9
*710	Von BtM aus Apotheke	G	1	0	0	0	0	0	0	0	0	0	0	0	0	0	0	0	0	1	0	0	1
*710	Von BtM aus Apotheke	M	1	0	0	0	0	0	0	0	0	0	0	0	0	0	0	0	0	1	0	0	1
*730	Von BtM aus Krankenhaus	G	1	0	0	0	0	0	0	0	0	0	0	0	0	0	0	0	0	1	0	0	1
*730	Von BtM aus Krankenhaus	W	1	0	0	0	0	0	0	0	0	0	0	0	0	0	0	0	0	1	0	0	1
*750	Von Rezeptform. z. BtM-Erlang.	G	1	0	0	0	0	0	0	0	0	0	0	0	0	0	0	0	0	1	0	0	1
*750	Von Rezeptform. z. BtM-Erlang.	M	1	0	0	0	0	0	0	0	0	0	0	0	0	0	0	0	0	1	0	0	1
90	Taschendiebstahl	G	160	1	0	0	1	2	4	11	13	24	19	47	11	10	21	21	39	19	8	5	113
90	Taschendiebstahl	M	121	1	0	0	1	2	4	9	10	19	16	39	11	8	19	14	29	13	5	2	82
90	Taschendiebstahl	W	39	0	0	0	0	0	0	2	3	5	3	8	0	2	2	7	10	6	3	3	31
5000	Vermögens- und Fälschungsdel.	G	9563	0	0	2	3	34	39	261	408	669	969	1677	649	641	1290	1494	2160	1449	1018	475	7886
5000	Vermögens- und Fälschungsdel.	M	6414	0	0	1	2	14	17	127	253	380	655	1052	429	427	856	977	1445	1019	724	341	5362
5000	Vermögens- und Fälschungsdel.	W	3149	0	0	1	1	20	22	134	155	289	314	625	220	214	434	517	715	430	294	134	2524
5100	Betrug	G	7893	0	0	0	2	26	28	218	331	549	837	1414	572	538	1110	1276	1808	1180	775	330	6479
5100	Betrug	M	5227	0	0	0	1	11	12	101	207	308	553	873	382	350	732	825	1188	822	552	235	4354
5100	Betrug	W	2666	0	0	0	1	15	16	117	124	241	284	541	190	188	378	451	620	358	223	95	2125
5110	Waren- und Warenkreditbetrug	G	2478	0	0	0	0	1	1	16	62	78	235	314	157	177	334	429	672	385	219	125	2164
5110	Waren- und Warenkreditbetrug	M	1436	0	0	0	0	0	0	8	37	45	143	188	90	96	186	239	378	222	143	80	1248
5110	Waren- und Warenkreditbetrug	W	1042	0	0	0	0	1	1	8	25	33	92	126	67	81	148	190	294	163	76	45	916

Schlüsselzahl der Tat	Straftat	S E X U S gesamt	Kinder							Jugendliche			Heranwachsende 18 bis unter 21 10,13,14	Erwachsene ab 21 Jahre										
			6	8	10	12	gesamt	14	16	gesamt	21	23		gesamt	25	30	40	50	60	gesamt				
			6	8	10	12	14	5-9	16	18	11+12	23		25	16,17	30	40	50	60	18-23				
1	2	3	4	5	6	7	8	9	10	11	12	13	14	15	16	17	18	19	20	21	22	23	24	
5111	Betrüg. Erl. von Kfz.	G	10	0	0	0	0	0	0	0	0	0	0	0	0	0	0	0	3	3	3	1	10	
5111	Betrüg. Erl. von Kfz.	M	8	0	0	0	0	0	0	0	0	0	0	0	0	0	0	0	3	2	2	1	8	
5111	Betrüg. Erl. von Kfz.	W	2	0	0	0	0	0	0	0	0	0	0	0	0	0	0	0	0	1	1	0	2	
5112	Sonstiger Warenkreditbetrug	G	1736	0	0	0	0	1	1	8	23	31	146	178	99	124	223	304	481	284	166	100	1558	
5112	Sonstiger Warenkreditbetrug	M	952	0	0	0	0	0	0	5	10	15	79	94	50	61	111	167	260	154	103	63	858	
5112	Sonstiger Warenkreditbetrug	W	784	0	0	0	0	1	1	3	13	16	67	84	49	63	112	137	221	130	63	37	700	
5113	Warenbetrug	G	778	0	0	0	0	0	0	9	42	51	95	146	63	56	119	135	199	102	53	24	632	
5113	Warenbetrug	M	508	0	0	0	0	0	0	4	29	33	70	103	44	36	80	78	122	69	40	16	405	
5113	Warenbetrug	W	270	0	0	0	0	0	0	5	13	18	25	43	19	20	39	57	77	33	13	8	227	
5130	Kapitalanl-/Anlagebetr.	G	6	0	0	0	0	0	0	0	0	0	0	0	0	0	0	0	2	2	2	0	6	
5130	Kapitalanl-/Anlagebetr.	M	6	0	0	0	0	0	0	0	0	0	0	0	0	0	0	0	2	2	2	0	6	
5132	Anlagebetrug	G	6	0	0	0	0	0	0	0	0	0	0	0	0	0	0	0	2	2	2	0	6	
5132	Anlagebetrug	M	6	0	0	0	0	0	0	0	0	0	0	0	0	0	0	0	2	2	2	0	6	
5140	Geldkreditbetrug	G	68	0	0	0	0	0	0	0	1	1	4	5	6	3	9	13	15	13	8	5	63	
5140	Geldkreditbetrug	M	50	0	0	0	0	0	0	0	0	0	2	2	6	2	8	6	11	12	6	5	48	
5140	Geldkreditbetrug	W	18	0	0	0	0	0	0	0	1	1	2	3	0	1	1	7	4	1	2	0	15	
5141	Kreditbetrug (geschäftlich)	G	2	0	0	0	0	0	0	0	0	0	0	0	1	0	1	0	0	0	1	0	2	
5141	Kreditbetrug (geschäftlich)	M	2	0	0	0	0	0	0	0	0	0	0	0	1	0	1	0	0	0	1	0	2	
5143	Krediterlangungsbetrug	G	66	0	0	0	0	0	0	0	1	1	4	5	5	3	8	13	15	13	7	5	61	
5143	Krediterlangungsbetrug	M	48	0	0	0	0	0	0	0	0	0	2	2	5	2	7	6	11	12	5	5	46	
5143	Krediterlangungsbetrug	W	18	0	0	0	0	0	0	0	1	1	2	3	0	1	1	7	4	1	2	0	15	
5150	Erschleichen von Leistungen	G	3123	0	0	0	2	19	21	114	170	284	353	658	280	231	511	513	657	437	267	80	2465	
5150	Erschleichen von Leistungen	M	2335	0	0	0	1	6	7	55	117	172	255	434	212	180	392	388	514	343	205	59	1901	
5150	Erschleichen von Leistungen	W	788	0	0	0	1	13	14	59	53	112	98	224	68	51	119	125	143	94	62	21	564	
5160	B. m. rewidr. erl. unb. Zahl-m	G	350	0	0	0	0	2	2	8	16	24	47	73	27	30	57	55	71	46	34	14	277	
5160	B. m. rewidr. erl. unb. Zahl-m	M	206	0	0	0	0	2	2	7	11	18	27	47	12	15	27	37	41	28	17	9	159	
5160	B. m. rewidr. erl. unb. Zahl-m	W	144	0	0	0	0	0	0	1	5	6	20	26	15	15	30	18	30	18	17	5	118	
5162	Davon Zahlungsk. ohne PIN	G	144	0	0	0	0	0	0	3	10	13	24	37	12	9	21	25	27	21	9	4	107	
5162	Davon Zahlungsk. ohne PIN	M	89	0	0	0	0	0	0	2	7	9	14	23	6	6	12	18	19	10	5	2	66	
5162	Davon Zahlungsk. ohne PIN	W	55	0	0	0	0	0	0	1	3	4	10	14	6	3	9	7	8	11	4	2	41	
5163	Comp.betr. Zahl.karten mit PIN	G	143	0	0	0	0	1	1	4	3	7	14	22	12	16	28	20	29	18	19	7	121	
5163	Comp.betr. Zahl.karten mit PIN	M	76	0	0	0	0	1	1	4	1	5	8	14	3	7	10	11	14	13	10	4	62	
5163	Comp.betr. Zahl.karten mit PIN	W	67	0	0	0	0	0	0	0	2	2	6	8	9	9	18	9	15	5	9	3	59	
5165	Daten von Zahlungskarten	G	56	0	0	0	0	0	0	0	2	2	9	11	3	5	8	10	11	6	7	3	45	
5165	Daten von Zahlungskarten	M	35	0	0	0	0	0	0	0	2	2	5	7	3	1	4	9	6	4	2	3	28	
5165	Daten von Zahlungskarten	W	21	0	0	0	0	0	0	0	0	0	4	4	0	4	4	1	5	2	5	0	17	

Schlüsselzahl der Tat	Straftat	S E U S	Tatver- daech- tliche gesamt	Kinder						Jugendliche			Heran- wach- sende 18 bis unter 21	gesamt Spalten 10,13,14	Erwachsene ab 21 Jahre									
				6	8	10	12	gesamt	14	16	gesamt	21			23	gesamt	25	30	40	50	60	gesamt		
				6	8	10	12	14	5-9	16	18	11+12			23	25	16,17	30	40	50	60	60 und älter	18-23	
1	2	3	4	5	6	7	8	9	10	11	12	13	14	15	16	17	18	19	20	21	22	23	24	
5169	Sonst. unbare Zahlungsmittel	G	16	0	0	0	0	1	1	1	1	2	2	5	1	1	2	1	4	4	0	0	11	
5169	Sonst. unbare Zahlungsmittel	M	10	0	0	0	0	1	1	1	1	2	1	4	0	1	1	0	2	3	0	0	6	
5169	Sonst. unbare Zahlungsmittel	W	6	0	0	0	0	0	0	0	0	0	1	1	1	0	1	1	2	1	0	0	5	
5170	Sonstiger Betrug	G	2131	0	0	0	0	5	5	85	97	182	239	426	130	120	250	309	439	325	264	118	1705	
5170	Sonstiger Betrug	M	1364	0	0	0	0	4	4	35	51	86	152	242	77	70	147	184	273	235	192	91	1122	
5170	Sonstiger Betrug	W	767	0	0	0	0	1	1	50	46	96	87	184	53	50	103	125	166	90	72	27	583	
5171	Leistungsbetrug	G	240	0	0	0	0	0	0	5	3	8	25	33	12	19	31	35	55	35	39	12	207	
5171	Leistungsbetrug	M	165	0	0	0	0	0	0	3	2	5	15	20	6	11	17	20	38	29	32	9	145	
5171	Leistungsbetrug	W	75	0	0	0	0	0	0	2	1	3	10	13	6	8	14	15	17	6	7	3	62	
5172	Leistungskreditbetrug	G	196	0	0	0	0	0	0	5	3	8	4	12	14	4	18	28	43	45	33	17	184	
5172	Leistungskreditbetrug	M	136	0	0	0	0	0	0	1	1	2	2	4	10	2	12	19	30	31	23	17	132	
5172	Leistungskreditbetrug	W	60	0	0	0	0	0	0	4	2	6	2	8	4	2	6	9	13	14	10	0	52	
5174	Betr. z.N. Vers./Vers.-missbr.	G	84	0	0	0	0	0	0	1	2	3	6	9	3	5	8	12	22	19	8	6	75	
5174	Betr. z.N. Vers./Vers.-missbr.	M	59	0	0	0	0	0	0	0	1	1	3	4	2	4	6	12	13	14	5	5	55	
5174	Betr. z.N. Vers./Vers.-missbr.	W	25	0	0	0	0	0	0	1	1	2	3	5	1	1	2	0	9	5	3	1	20	
5175	Computerbetrug (sonstiger)	G	110	0	0	0	0	0	0	1	1	2	13	15	15	11	26	36	25	4	3	1	95	
5175	Computerbetrug (sonstiger)	M	19	0	0	0	0	0	0	1	1	2	3	5	1	1	2	2	3	3	3	1	14	
5175	Computerbetrug (sonstiger)	W	91	0	0	0	0	0	0	0	0	0	10	10	14	10	24	34	22	1	0	0	81	
5176	Provisionsbetrug	G	16	0	0	0	0	0	0	0	0	0	0	0	2	1	3	4	5	2	2	0	16	
5176	Provisionsbetrug	M	13	0	0	0	0	0	0	0	0	0	0	0	1	1	2	4	4	2	1	0	13	
5176	Provisionsbetrug	W	3	0	0	0	0	0	0	0	0	0	0	0	1	0	1	0	1	0	1	0	3	
5178	Sozialleistungsbetrug	G	156	0	0	0	0	0	0	0	0	0	5	5	2	11	13	26	44	29	29	10	151	
5178	Sozialleistungsbetrug	M	97	0	0	0	0	0	0	0	0	0	3	3	0	6	6	15	25	21	19	8	94	
5178	Sozialleistungsbetrug	W	59	0	0	0	0	0	0	0	0	0	2	2	2	5	7	11	19	8	10	2	57	
5179	Missbr.Nutz.v.Tkd. 263a StGB	G	1	0	0	0	0	0	0	0	0	0	0	0	0	0	0	0	0	1	0	0	1	
5179	Missbr.Nutz.v.Tkd. 263a StGB	M	1	0	0	0	0	0	0	0	0	0	0	0	0	0	0	0	0	1	0	0	1	
5181	Abrechnungsbetrug	G	73	0	0	0	0	0	0	0	0	0	2	2	1	2	3	11	17	22	14	4	71	
5181	Abrechnungsbetrug	M	50	0	0	0	0	0	0	0	0	0	2	2	0	1	1	6	10	17	11	3	48	
5181	Abrechnungsbetrug	W	23	0	0	0	0	0	0	0	0	0	0	0	1	1	2	5	7	5	3	1	23	
5181	- im Gesundheitswesen	G	10	0	0	0	0	0	0	0	0	0	0	0	0	0	0	0	6	1	2	1	10	
5181	- im Gesundheitswesen	M	8	0	0	0	0	0	0	0	0	0	0	0	0	0	0	0	4	1	2	1	8	
5181	- im Gesundheitswesen	W	2	0	0	0	0	0	0	0	0	0	0	0	0	0	0	0	2	0	0	0	2	
5182	Einmietbetrug	G	41	0	0	0	0	0	0	0	0	0	1	1	3	4	7	8	13	7	3	2	40	
5182	Einmietbetrug	M	30	0	0	0	0	0	0	0	0	0	1	1	1	4	5	6	8	6	3	1	29	
5182	Einmietbetrug	W	11	0	0	0	0	0	0	0	0	0	0	0	2	0	2	2	5	1	0	1	11	
5183	Überweisungsbetrug	G	60	0	0	0	0	0	0	0	1	1	7	8	5	2	7	10	16	7	7	5	52	
5183	Überweisungsbetrug	M	42	0	0	0	0	0	0	0	0	0	6	6	4	2	6	7	12	4	4	3	36	
5183	Überweisungsbetrug	W	18	0	0	0	0	0	0	0	1	1	1	2	1	0	1	3	4	3	3	2	16	

Schlüsselzahl der Tat	Straftat	S E X U S	Kinder									Jugendliche			Heranwachsende 18 bis 21	Erwachsene ab 21 Jahre									
			6 bis unter 12					gesamt Spalten 5 - 9	14 bis unter 18			gesamt Spalten 10,13,14	21 bis unter 25			gesamt Spalten 16,17		25 bis unter 30		40 bis unter 50		60 und älter	gesamt Spalten 18 - 23		
			6	8	10	12	14	16	18	11 + 12	21	23	25	21		23	25	30	40	50	60	60	18 - 23		
1	2	3	4	5	6	7	8	9	10	11	12	13	14	15	16	17	18	19	20	21	22	23	24		
5188	Kreditvermittlungsbetrug	G	3	0	0	0	0	0	0	0	0	0	0	0	0	0	0	1	0	1	1	0	3		
5188	Kreditvermittlungsbetrug	M	3	0	0	0	0	0	0	0	0	0	0	0	0	0	0	1	0	1	1	0	3		
5189	Sonstige Betrugsarten	G	1249	0	0	0	0	5	5	73	87	160	186	351	88	68	156	159	222	163	133	65	898		
5189	Sonstige Betrugsarten	M	785	0	0	0	0	4	4	30	46	76	120	200	54	39	93	94	139	113	98	48	585		
5189	Sonstige Betrugsarten	W	464	0	0	0	0	1	1	43	41	84	66	151	34	29	63	65	83	50	35	17	313		
5200	Veruntreuungen	G	155	0	0	0	0	0	0	0	1	1	3	4	1	6	7	10	30	37	38	29	151		
5200	Veruntreuungen	M	122	0	0	0	0	0	0	0	1	1	3	4	1	4	5	6	22	30	31	24	118		
5200	Veruntreuungen	W	33	0	0	0	0	0	0	0	0	0	0	0	0	2	2	4	8	7	7	5	33		
5210	Untreue	G	104	0	0	0	0	0	0	0	0	0	0	0	1	6	7	9	20	27	23	18	104		
5210	Untreue	M	76	0	0	0	0	0	0	0	0	0	0	0	1	4	5	5	13	21	18	14	76		
5210	Untreue	W	28	0	0	0	0	0	0	0	0	0	0	0	0	2	2	4	7	6	5	4	28		
5220	Vorenth./Veruntr. v. Arb-entg.	G	41	0	0	0	0	0	0	0	0	0	1	1	0	0	0	0	8	9	14	9	40		
5220	Vorenth./Veruntr. v. Arb-entg.	M	38	0	0	0	0	0	0	0	0	0	1	1	0	0	0	0	8	8	12	9	37		
5220	Vorenth./Veruntr. v. Arb-entg.	W	3	0	0	0	0	0	0	0	0	0	0	0	0	0	0	0	0	1	2	0	3		
5230	Missbr. v. Scheck-/Kreditkart.	G	10	0	0	0	0	0	0	0	1	1	2	3	0	0	0	1	2	1	1	2	7		
5230	Missbr. v. Scheck-/Kreditkart.	M	8	0	0	0	0	0	0	0	1	1	2	3	0	0	0	1	1	1	1	1	5		
5230	Missbr. v. Scheck-/Kreditkart.	W	2	0	0	0	0	0	0	0	0	0	0	0	0	0	0	0	1	0	0	1	2		
5300	Unterschlagung	G	1279	0	0	2	1	9	12	40	51	91	114	217	75	81	156	180	274	190	177	85	1062		
5300	Unterschlagung	M	900	0	0	1	1	4	6	27	33	60	92	158	46	63	109	132	194	132	120	55	742		
5300	Unterschlagung	W	379	0	0	1	0	5	6	13	18	31	22	59	29	18	47	48	80	58	57	30	320		
5310	Unterschlagung von Kfz	G	132	0	0	0	0	0	0	0	0	0	6	6	5	11	16	16	39	27	18	10	126		
5310	Unterschlagung von Kfz	M	102	0	0	0	0	0	0	0	0	0	5	5	3	7	10	12	31	21	14	9	97		
5310	Unterschlagung von Kfz	W	30	0	0	0	0	0	0	0	0	0	1	1	2	4	6	4	8	6	4	1	29		
5400	Urkundenfälschung	G	410	0	0	0	0	0	0	9	34	43	38	81	16	30	46	65	76	65	43	34	329		
5400	Urkundenfälschung	M	303	0	0	0	0	0	0	4	18	22	27	49	11	22	33	46	62	51	33	29	254		
5400	Urkundenfälschung	W	107	0	0	0	0	0	0	5	16	21	11	32	5	8	13	19	14	14	10	5	75		
5410	Fälsch. techn. Aufzeichnungen	G	4	0	0	0	0	0	0	0	0	0	0	0	0	0	0	0	0	2	1	1	4		
5410	Fälsch. techn. Aufzeichnungen	M	4	0	0	0	0	0	0	0	0	0	0	0	0	0	0	0	0	2	1	1	4		
5420	Fälschung zur Erlangung v. BtM	G	4	0	0	0	0	0	0	0	0	0	0	0	0	0	0	0	3	1	0	0	4		
5420	Fälschung zur Erlangung v. BtM	M	2	0	0	0	0	0	0	0	0	0	0	0	0	0	0	0	1	1	0	0	2		
5420	Fälschung zur Erlangung v. BtM	W	2	0	0	0	0	0	0	0	0	0	0	0	0	0	0	0	2	0	0	0	2		
5430	F. Daten/T. Rechtsverk. bei DV	G	8	0	0	0	0	0	0	0	0	0	2	2	0	0	0	1	1	2	1	1	6		
5430	F. Daten/T. Rechtsverk. bei DV	M	7	0	0	0	0	0	0	0	0	0	2	2	0	0	0	1	0	2	1	1	5		
5430	F. Daten/T. Rechtsverk. bei DV	W	1	0	0	0	0	0	0	0	0	0	0	0	0	0	0	0	1	0	0	0	1		

Schlüsselzahl der Tat	Straftat	S E U S	Tatverdaech-tige gesamt	Kinder					Jugendliche			Heranwachsende 18 bis unter 21	Erwachsene ab 21 Jahre										
				6	8	10	12	gesamt Spalten	14	16	gesamt Spalten		21	23	gesamt Spalten	25	30	40	50	60	gesamt Spalten		
				6	8	10	12	14	5 - 9	16	18		11 + 12	23	25	16, 17	30	40	50	60	60 und älter	18 - 23	
1	2	3	4	5	6	7	8	9	10	11	12	13	14	15	16	17	18	19	20	21	22	23	24
5500	Geld-/Wertzeichenfälschung pp.	G	24	0	0	0	0	0	0	1	4	5	5	10	1	4	5	3	5	1	0	0	14
5500	Geld-/Wertzeichenfälschung pp.	M	22	0	0	0	0	0	0	1	4	5	4	9	1	4	5	2	5	1	0	0	13
5500	Geld-/Wertzeichenfälschung pp.	W	2	0	0	0	0	0	0	0	0	0	1	1	0	0	0	1	0	0	0	0	1
5510	Geld-/Wertzeichenfälschung	G	6	0	0	0	0	0	0	1	1	2	3	5	0	1	1	0	0	0	0	0	1
5510	Geld-/Wertzeichenfälschung	M	6	0	0	0	0	0	0	1	1	2	3	5	0	1	1	0	0	0	0	0	1
5520	Inverkehrbringen v. Falschgeld	G	15	0	0	0	0	0	0	0	4	4	4	8	0	3	3	1	3	0	0	0	7
5520	Inverkehrbringen v. Falschgeld	M	14	0	0	0	0	0	0	0	4	4	3	7	0	3	3	1	3	0	0	0	7
5520	Inverkehrbringen v. Falschgeld	W	1	0	0	0	0	0	0	0	0	0	1	1	0	0	0	0	0	0	0	0	0
5530	F. Zahl-kart./Scheck/Wechsel	G	7	0	0	0	0	0	0	0	0	0	0	0	1	1	2	2	2	1	0	0	7
5530	F. Zahl-kart./Scheck/Wechsel	M	6	0	0	0	0	0	0	0	0	0	0	0	1	1	2	1	2	1	0	0	6
5530	F. Zahl-kart./Scheck/Wechsel	W	1	0	0	0	0	0	0	0	0	0	0	0	0	0	0	1	0	0	0	0	1
5531	Gebr. Zahl-kart./Schecks pp	G	3	0	0	0	0	0	0	0	0	0	0	0	0	0	0	2	1	0	0	0	3
5531	Gebr. Zahl-kart./Schecks pp	M	2	0	0	0	0	0	0	0	0	0	0	0	0	0	0	1	1	0	0	0	2
5531	Gebr. Zahl-kart./Schecks pp	W	1	0	0	0	0	0	0	0	0	0	0	0	0	0	0	1	0	0	0	0	1
5532	Sonstige Hdl./Schecks/Wechsel	G	4	0	0	0	0	0	0	0	0	0	0	0	1	1	2	0	1	1	0	0	4
5532	Sonstige Hdl./Schecks/Wechsel	M	4	0	0	0	0	0	0	0	0	0	0	0	1	1	2	0	1	1	0	0	4
5600	Insolvenzstraft. (283, 283a-d)	G	16	0	0	0	0	0	0	0	0	0	0	0	0	0	0	1	2	6	2	5	16
5600	Insolvenzstraft. (283, 283a-d)	M	14	0	0	0	0	0	0	0	0	0	0	0	0	0	0	0	2	5	2	5	14
5600	Insolvenzstraft. (283, 283a-d)	W	2	0	0	0	0	0	0	0	0	0	0	0	0	0	0	1	0	1	0	0	2
5610	Bankrott	G	12	0	0	0	0	0	0	0	0	0	0	0	0	0	0	1	2	4	2	3	12
5610	Bankrott	M	10	0	0	0	0	0	0	0	0	0	0	0	0	0	0	0	2	3	2	3	10
5610	Bankrott	W	2	0	0	0	0	0	0	0	0	0	0	0	0	0	0	1	0	1	0	0	2
5620	Bes. schw. Fall des Bankrotts	G	2	0	0	0	0	0	0	0	0	0	0	0	0	0	0	0	0	2	0	0	2
5620	Bes. schw. Fall des Bankrotts	M	2	0	0	0	0	0	0	0	0	0	0	0	0	0	0	0	0	2	0	0	2
5630	Verletzung d. Buchführungspf.	G	2	0	0	0	0	0	0	0	0	0	0	0	0	0	0	0	0	0	0	2	2
5630	Verletzung d. Buchführungspf.	M	2	0	0	0	0	0	0	0	0	0	0	0	0	0	0	0	0	0	0	2	2
6000	Sonst. Straftatbest. gem. StGB	G	9416	9	22	33	59	209	332	436	489	925	760	2017	476	445	921	1076	1751	1512	1279	860	7399
6000	Sonst. Straftatbest. gem. StGB	M	7270	7	18	28	50	164	267	325	402	727	634	1628	379	368	747	846	1351	1118	957	623	5642
6000	Sonst. Straftatbest. gem. StGB	W	2146	2	4	5	9	45	65	111	87	198	126	389	97	77	174	230	400	394	322	237	1757
6100	Erpressung	G	115	0	0	1	2	5	8	11	7	18	7	33	3	7	10	9	24	15	19	5	82
6100	Erpressung	M	98	0	0	0	2	3	5	11	6	17	7	29	2	6	8	9	19	12	17	4	69
6100	Erpressung	W	17	0	0	1	0	2	3	0	1	1	0	4	1	1	2	0	5	3	2	1	13
6110	Erpressung auf sex. Grundlage	G	1	0	0	0	0	0	0	0	0	0	0	0	0	0	0	0	1	0	0	0	1
6110	Erpressung auf sex. Grundlage	M	1	0	0	0	0	0	0	0	0	0	0	0	0	0	0	0	1	0	0	0	1
6200	Widerst g. Staatsgew/öff. Ordn	G	2041	0	1	1	10	41	53	104	123	227	206	486	119	98	217	253	362	299	259	165	1555
6200	Widerst g. Staatsgew/öff. Ordn	M	1622	0	0	1	7	32	40	80	98	178	172	390	98	79	177	220	293	238	184	120	1232
6200	Widerst g. Staatsgew/öff. Ordn	W	419	0	1	0	3	9	13	24	25	49	34	96	21	19	40	33	69	61	75	45	323

Schlüsselzahl der Tat	Straftat	S E X U S	Tatver- daech- tliche gesamt	Kinder						Jugendliche			Heran- wach- sende 18 bis unter 21	gesamt Spalten 10,13,14	Erwachsene ab 21 Jahre									
				6	8	10	12	gesamt Spalten 5-9	14 bis unter 16	16 bis unter 18	gesamt Spalten 11+12	21 bis unter 23			23 bis unter 25	gesamt Spalten 16,17	25 bis unter 30	30 bis unter 40	40 bis unter 50	50 bis unter 60	60 und älter	gesamt Spalten 18-23		
1	2	3	4	5	6	7	8	9	10	11	12	13	14	15	16	17	18	19	20	21	22	23	24	
6210	Widerst. gegen d. Staatsgewalt	G	507	0	0	1	0	3	4	10	21	31	63	98	48	41	89	100	106	62	38	14	409	
6210	Widerst. gegen d. Staatsgewalt	M	419	0	0	1	0	2	3	7	16	23	56	82	42	33	75	83	93	52	25	9	337	
6210	Widerst. gegen d. Staatsgewalt	W	88	0	0	0	0	1	1	3	5	8	7	16	6	8	14	17	13	10	13	5	72	
6220	Hausfriedensbr. insg. 123, 124	G	1125	0	0	0	5	27	32	84	91	175	98	305	39	38	77	105	188	178	155	117	820	
6220	Hausfriedensbr. insg. 123, 124	M	891	0	0	0	5	21	26	68	75	143	75	244	30	30	60	96	145	140	118	88	647	
6220	Hausfriedensbr. insg. 123, 124	W	234	0	0	0	0	6	6	16	16	32	23	61	9	8	17	9	43	38	37	29	173	
6221	Hausfriedensbruch § 123 StGB	G	1119	0	0	0	5	27	32	81	88	169	98	299	39	38	77	105	188	178	155	117	820	
6221	Hausfriedensbruch § 123 StGB	M	887	0	0	0	5	21	26	66	73	139	75	240	30	30	60	96	145	140	118	88	647	
6221	Hausfriedensbruch § 123 StGB	W	232	0	0	0	0	6	6	15	15	30	23	59	9	8	17	9	43	38	37	29	173	
6222	Schw. Hausfriedensb.§ 124 StGB	G	6	0	0	0	0	0	0	3	3	6	0	6	0	0	0	0	0	0	0	0	0	
6222	Schw. Hausfriedensb.§ 124 StGB	M	4	0	0	0	0	0	0	2	2	4	0	4	0	0	0	0	0	0	0	0	0	
6222	Schw. Hausfriedensb.§ 124 StGB	W	2	0	0	0	0	0	0	1	1	2	0	2	0	0	0	0	0	0	0	0	0	
6230	Landfriedensbruch	G	30	0	0	0	0	0	0	0	2	2	13	15	5	0	5	3	3	3	1	0	15	
6230	Landfriedensbruch	M	29	0	0	0	0	0	0	0	2	2	13	15	5	0	5	3	3	3	0	0	14	
6230	Landfriedensbruch	W	1	0	0	0	0	0	0	0	0	0	0	0	0	0	0	0	0	0	1	0	1	
6240	Vortäuschen einer Straftat	G	173	0	0	0	1	0	1	5	4	9	18	28	19	11	30	23	36	28	21	7	145	
6240	Vortäuschen einer Straftat	M	121	0	0	0	0	0	0	2	2	4	14	18	15	9	24	18	26	20	12	3	103	
6240	Vortäuschen einer Straftat	W	52	0	0	0	1	0	1	3	2	5	4	10	4	2	6	5	10	8	9	4	42	
6241	Vortäuschen eines Raubes	G	43	0	0	0	0	0	0	1	1	2	7	9	8	4	12	7	6	4	3	2	34	
6241	Vortäuschen eines Raubes	M	37	0	0	0	0	0	0	1	1	2	6	8	7	4	11	7	4	3	3	1	29	
6241	Vortäuschen eines Raubes	W	6	0	0	0	0	0	0	0	0	0	1	1	1	0	1	0	2	1	0	1	5	
6242	Vortäuschen eines Diebstahls	G	41	0	0	0	0	0	0	0	1	1	3	4	5	1	6	4	12	6	7	2	37	
6242	Vortäuschen eines Diebstahls	M	31	0	0	0	0	0	0	0	0	0	2	2	4	1	5	3	12	4	4	1	29	
6242	Vortäuschen eines Diebstahls	W	10	0	0	0	0	0	0	0	1	1	1	2	1	0	1	1	0	2	3	1	8	
6260	Gewaltdarstellung	G	13	0	0	0	2	5	7	1	0	1	1	9	1	0	1	0	2	1	0	0	4	
6260	Gewaltdarstellung	M	13	0	0	0	2	5	7	1	0	1	1	9	1	0	1	0	2	1	0	0	4	
6261	Schriften an Pers. u. 18 Jahre	G	7	0	0	0	2	2	4	1	0	1	1	6	0	0	0	0	1	0	0	0	1	
6261	Schriften an Pers. u. 18 Jahre	M	7	0	0	0	2	2	4	1	0	1	1	6	0	0	0	0	1	0	0	0	1	
6270	Volksverhetzung	G	26	0	0	0	0	0	0	0	2	2	1	3	2	3	5	2	6	5	4	1	23	
6270	Volksverhetzung	M	22	0	0	0	0	0	0	0	2	2	1	3	2	3	5	1	5	4	3	1	19	
6270	Volksverhetzung	W	4	0	0	0	0	0	0	0	0	0	0	0	0	0	0	1	1	1	1	0	4	
6300	Begün/Strafvereit/Hehler/Geldw	G	293	0	0	0	0	0	0	13	17	30	35	65	21	16	37	37	79	36	25	14	228	
6300	Begün/Strafvereit/Hehler/Geldw	M	240	0	0	0	0	0	0	9	15	24	31	55	14	13	27	27	70	27	23	11	185	
6300	Begün/Strafvereit/Hehler/Geldw	W	53	0	0	0	0	0	0	4	2	6	4	10	7	3	10	10	9	9	2	3	43	
6310	Hehlerei von Kfz	G	12	0	0	0	0	0	0	0	0	0	0	0	1	1	2	2	5	2	1	0	12	
6310	Hehlerei von Kfz	M	12	0	0	0	0	0	0	0	0	0	0	0	1	1	2	2	5	2	1	0	12	
6311	Gewerbsmäßige Hehlerei v. Kfz.	G	2	0	0	0	0	0	0	0	0	0	0	0	0	0	0	0	2	0	0	0	2	
6311	Gewerbsmäßige Hehlerei v. Kfz.	M	2	0	0	0	0	0	0	0	0	0	0	0	0	0	0	0	2	0	0	0	2	

Schlüsselzahl der Tat	Straftat	S E X U S	Kinder							Jugendliche			Heranwachsende 18 bis unter 21	Erwachsene ab 21 Jahre									
			6	8	10	12	gesamt	14	16	gesamt	21	23		gesamt	25	30	40	50	60	gesamt			
			6	8	10	12	14	5-9	16	18	11+12	23		25	16,17	30	40	50	60	18-23			
1	2	3	4	5	6	7	8	9	10	11	12	13	14	15	16	17	18	19	20	21	22	23	24
6313	Gewerbsm. Bandenhehl. v. Kfz.	G	1	0	0	0	0	0	0	0	0	0	0	0	1	0	1	0	0	0	0	0	1
6313	Gewerbsm. Bandenhehl. v. Kfz.	M	1	0	0	0	0	0	0	0	0	0	0	0	1	0	1	0	0	0	0	0	1
6320	Sonstige Hehlerei	G	200	0	0	0	0	0	0	13	13	26	27	53	12	9	21	27	57	22	16	4	147
6320	Sonstige Hehlerei	M	166	0	0	0	0	0	0	9	12	21	24	45	8	7	15	21	51	17	15	2	121
6320	Sonstige Hehlerei	W	34	0	0	0	0	0	0	4	1	5	3	8	4	2	6	6	6	5	1	2	26
6321	Sonst. gewerbsmäßige Hehlerei	G	10	0	0	0	0	0	0	0	0	0	2	2	0	0	0	2	5	0	1	0	8
6321	Sonst. gewerbsmäßige Hehlerei	M	10	0	0	0	0	0	0	0	0	0	2	2	0	0	0	2	5	0	1	0	8
6323	Sonst. gewerbsm. Bandenhehler.	G	1	0	0	0	0	0	0	0	0	0	0	0	0	0	0	1	0	0	0	0	1
6323	Sonst. gewerbsm. Bandenhehler.	M	1	0	0	0	0	0	0	0	0	0	0	0	0	0	0	1	0	0	0	0	1
6330	Geldw/Verschl. unr. Verm-werte	G	57	0	0	0	0	0	0	0	1	1	6	7	4	6	10	4	12	10	7	7	50
6330	Geldw/Verschl. unr. Verm-werte	M	46	0	0	0	0	0	0	0	1	1	6	7	2	5	7	3	10	6	6	7	39
6330	Geldw/Verschl. unr. Verm-werte	W	11	0	0	0	0	0	0	0	0	0	0	0	2	1	3	1	2	4	1	0	11
6400	Brandstift/Herbeif. Brandgef.	G	127	1	0	1	1	7	10	9	1	10	7	27	5	8	13	11	13	15	21	27	100
6400	Brandstift/Herbeif. Brandgef.	M	107	1	0	1	1	7	10	7	1	8	6	24	5	7	12	10	12	11	18	20	83
6400	Brandstift/Herbeif. Brandgef.	W	20	0	0	0	0	0	0	2	0	2	1	3	0	1	1	1	4	3	7	7	17
6410	Vors. Brandstift/Herbeif -gef	G	61	0	0	1	1	7	9	8	1	9	6	24	3	6	9	4	7	8	3	6	37
6410	Vors. Brandstift/Herbeif -gef	M	57	0	0	1	1	7	9	6	1	7	5	21	3	6	9	4	7	7	3	6	36
6410	Vors. Brandstift/Herbeif -gef	W	4	0	0	0	0	0	0	2	0	2	1	3	0	0	0	0	0	1	0	0	1
6500	Wettbew./Korrupt./Amtsdel.	G	154	0	0	0	0	0	0	0	0	0	0	0	3	5	8	18	42	45	34	7	154
6500	Wettbew./Korrupt./Amtsdel.	M	133	0	0	0	0	0	0	0	0	0	0	0	3	5	8	14	36	39	31	5	133
6500	Wettbew./Korrupt./Amtsdel.	W	21	0	0	0	0	0	0	0	0	0	0	0	0	0	0	4	6	6	3	2	21
6510	Vorteilsannahme/Bestechlichk.	G	21	0	0	0	0	0	0	0	0	0	0	0	0	0	0	0	5	8	7	1	21
6510	Vorteilsannahme/Bestechlichk.	M	15	0	0	0	0	0	0	0	0	0	0	0	0	0	0	0	3	6	6	0	15
6510	Vorteilsannahme/Bestechlichk.	W	6	0	0	0	0	0	0	0	0	0	0	0	0	0	0	0	2	2	1	1	6
6511	Vorteilsannahme	G	13	0	0	0	0	0	0	0	0	0	0	0	0	0	0	0	3	4	5	1	13
6511	Vorteilsannahme	M	9	0	0	0	0	0	0	0	0	0	0	0	0	0	0	0	2	3	4	0	9
6511	Vorteilsannahme	W	4	0	0	0	0	0	0	0	0	0	0	0	0	0	0	0	1	1	1	1	4
6512	Bestechlichkeit	G	8	0	0	0	0	0	0	0	0	0	0	0	0	0	0	0	2	4	2	0	8
6512	Bestechlichkeit	M	6	0	0	0	0	0	0	0	0	0	0	0	0	0	0	0	1	3	2	0	6
6512	Bestechlichkeit	W	2	0	0	0	0	0	0	0	0	0	0	0	0	0	0	0	1	1	0	0	2
6520	Vorteilsgewährung / Bestechung	G	14	0	0	0	0	0	0	0	0	0	0	0	1	0	1	0	2	8	2	1	14
6520	Vorteilsgewährung / Bestechung	M	13	0	0	0	0	0	0	0	0	0	0	0	1	0	1	0	2	7	2	1	13
6520	Vorteilsgewährung / Bestechung	W	1	0	0	0	0	0	0	0	0	0	0	0	0	0	0	0	0	1	0	0	1
6521	Vorteilsgewährung	G	1	0	0	0	0	0	0	0	0	0	0	0	0	0	0	0	0	0	0	1	1
6521	Vorteilsgewährung	M	1	0	0	0	0	0	0	0	0	0	0	0	0	0	0	0	0	0	0	1	1
6522	Bestechung	G	10	0	0	0	0	0	0	0	0	0	0	0	1	0	1	0	2	5	2	0	10
6522	Bestechung	M	9	0	0	0	0	0	0	0	0	0	0	0	1	0	1	0	2	4	2	0	9
6522	Bestechung	W	1	0	0	0	0	0	0	0	0	0	0	0	0	0	0	0	0	1	0	0	1

Schlüsselzahl der Tat	Straftat	S E X U S	Kinder									Jugendliche			Heranwachsende 18 bis unter 21	Erwachsene ab 21 Jahre											
			6 bis unter 12					12 bis unter 14				14 bis unter 16		gesamt Spalten 11 + 12		21 bis unter 23			23 bis unter 25		25 bis unter 30		30 bis unter 40		40 bis unter 60		gesamt Spalten 18 - 23
			6	8	10	12	gesamt Spalten 5 - 9	12	14	16	18	14	16			21	23	gesamt Spalten 16,17	25	30	30	40	40	60	60 und älter		
3	4	5	6	7	8	9	10	11	12	13	14	15	16	17	18	19	20	21	22	23	24						
6524	Bestechu. (sonst. schw. Fälle)	G	3	0	0	0	0	0	0	0	0	0	0	0	0	0	0	0	3	0	0	3					
6524	Bestechu. (sonst. schw. Fälle)	M	3	0	0	0	0	0	0	0	0	0	0	0	0	0	0	0	3	0	0	3					
6550	Sonstige Straftaten im Amt	G	112	0	0	0	0	0	0	0	0	0	0	2	5	7	17	33	29	24	2	112					
6550	Sonstige Straftaten im Amt	M	100	0	0	0	0	0	0	0	0	0	0	2	5	7	13	30	26	22	2	100					
6550	Sonstige Straftaten im Amt	W	12	0	0	0	0	0	0	0	0	0	0	0	0	0	4	3	3	2	0	12					
6551	Körperverletzung im Amt	G	94	0	0	0	0	0	0	0	0	0	0	2	5	7	15	27	26	17	2	94					
6551	Körperverletzung im Amt	M	86	0	0	0	0	0	0	0	0	0	0	2	5	7	12	25	24	16	2	86					
6551	Körperverletzung im Amt	W	8	0	0	0	0	0	0	0	0	0	0	0	0	0	3	2	2	1	0	8					
6552	Verletz. d. Dienstgeheimnisses	G	1	0	0	0	0	0	0	0	0	0	0	0	0	0	0	0	0	1	0	1					
6552	Verletz. d. Dienstgeheimnisses	W	1	0	0	0	0	0	0	0	0	0	0	0	0	0	0	0	0	1	0	1					
6570	Bestechl/Bestechu-gesch. Verk.	G	9	0	0	0	0	0	0	0	0	0	0	0	0	0	1	2	2	1	3	9					
6570	Bestechl/Bestechu-gesch. Verk.	M	7	0	0	0	0	0	0	0	0	0	0	0	0	0	1	1	2	1	2	7					
6570	Bestechl/Bestechu-gesch. Verk.	W	2	0	0	0	0	0	0	0	0	0	0	0	0	0	0	1	0	0	1	2					
6571	Bestechl/Bestechu-gesch. Verk.	G	7	0	0	0	0	0	0	0	0	0	0	0	0	0	1	2	2	1	1	7					
6571	Bestechl/Bestechu-gesch. Verk.	M	6	0	0	0	0	0	0	0	0	0	0	0	0	0	1	1	2	1	1	6					
6571	Bestechl/Bestechu-gesch. Verk.	W	1	0	0	0	0	0	0	0	0	0	0	0	0	0	0	1	0	0	0	1					
6573	- § 300 Satz 2 Nr. 1 StGB	G	2	0	0	0	0	0	0	0	0	0	0	0	0	0	0	0	0	0	2	2					
6573	- § 300 Satz 2 Nr. 1 StGB	M	1	0	0	0	0	0	0	0	0	0	0	0	0	0	0	0	0	0	1	1					
6573	- § 300 Satz 2 Nr. 1 StGB	W	1	0	0	0	0	0	0	0	0	0	0	0	0	0	0	0	0	0	1	1					
6600	Strafbarer Eigennutz	G	12	0	0	0	0	0	0	0	0	0	0	0	1	1	3	3	0	2	3	12					
6600	Strafbarer Eigennutz	M	10	0	0	0	0	0	0	0	0	0	0	0	1	1	2	3	0	2	2	10					
6600	Strafbarer Eigennutz	W	2	0	0	0	0	0	0	0	0	0	0	0	0	0	1	0	0	0	1	2					
6610	Unerlaubtes Glücksspiel	G	1	0	0	0	0	0	0	0	0	0	0	0	0	0	0	0	0	1	0	1					
6610	Unerlaubtes Glücksspiel	M	1	0	0	0	0	0	0	0	0	0	0	0	0	0	0	0	0	1	0	1					
6620	Wilderei	G	1	0	0	0	0	0	0	0	0	0	0	0	1	1	0	0	0	0	0	1					
6620	Wilderei	M	1	0	0	0	0	0	0	0	0	0	0	0	1	1	0	0	0	0	0	1					
6630	Wucher	G	7	0	0	0	0	0	0	0	0	0	0	0	0	0	2	2	0	0	3	7					
6630	Wucher	M	6	0	0	0	0	0	0	0	0	0	0	0	0	0	2	2	0	0	2	6					
6630	Wucher	W	1	0	0	0	0	0	0	0	0	0	0	0	0	0	0	0	0	0	1	1					
6700	Sonstige Straftaten gemäß StGB	G	7119	8	21	30	48	163	270	330	378	708	551	347	328	675	814	1313	1160	973	655	5590					
6700	Sonstige Straftaten gemäß StGB	M	5431	6	18	26	42	127	219	245	315	560	461	274	271	545	629	985	839	719	474	4191					
6700	Sonstige Straftaten gemäß StGB	W	1688	2	3	4	6	36	51	85	63	148	90	73	57	130	185	328	321	254	181	1399					
6710	Verletzung Unterhaltspflicht	G	82	0	0	0	0	0	0	0	0	0	0	2	0	2	6	17	36	21	0	82					
6710	Verletzung Unterhaltspflicht	M	79	0	0	0	0	0	0	0	0	0	0	2	0	2	6	15	35	21	0	79					
6710	Verletzung Unterhaltspflicht	W	3	0	0	0	0	0	0	0	0	0	0	0	0	0	0	2	1	0	0	3					

Schlüsselzahl der Tat	Straftat	S E X U S gesamt	Kinder									Jugendliche			Heranwachsende 18 bis unter 21	Erwachsene ab 21 Jahre																																			
			6			8 bis unter			10			12				gesamt Spalten			14 bis unter			16			gesamt Spalten			21 bis unter			23			gesamt Spalten			25 bis unter			30			40 bis unter			50 und älter			gesamt Spalten		
			6	8	10	12	14	5-9	16	18	11+12	14	16	18		11+12	21	23	25	16,17	30	40	50	60	älter	18-23	23	25	16,17	30	40	50	60	älter	18-23	23	25	16,17	30	40	50	60	älter	18-23							
1	2	3	4	5	6	7	8	9	10	11	12	13	14	15	16	17	18	19	20	21	22	23	24																												
6720	Verl. Fürsorge-/Erziehungspf.	G	39	0	0	0	0	0	0	0	0	0	3	3	1	1	2	8	9	14	3	0	36																												
6720	Verl. Fürsorge-/Erziehungspf.	M	10	0	0	0	0	0	0	0	0	0	0	0	0	0	0	4	0	4	2	0	10																												
6720	Verl. Fürsorge-/Erziehungspf.	W	29	0	0	0	0	0	0	0	0	0	3	3	1	1	2	4	9	10	1	0	26																												
6730	Beleidigung	G	3873	1	5	6	14	56	82	123	125	248	235	565	159	156	315	443	779	695	639	437	3308																												
6730	Beleidigung	M	2785	1	4	3	11	32	51	67	91	158	191	400	114	124	238	330	566	486	461	304	2385																												
6730	Beleidigung	W	1088	0	1	3	3	24	31	56	34	90	44	165	45	32	77	113	213	209	178	133	923																												
6731	Beleidigung auf sex. Grundlage	G	497	0	5	4	5	21	35	29	31	60	47	142	19	18	37	59	101	59	56	43	355																												
6731	Beleidigung auf sex. Grundlage	M	419	0	4	2	5	16	27	23	26	49	42	118	15	14	29	52	87	49	43	41	301																												
6731	Beleidigung auf sex. Grundlage	W	78	0	1	2	0	5	8	6	5	11	5	24	4	4	8	7	14	10	13	2	54																												
6740	Sachbeschädigung	G	2420	6	15	22	28	96	167	180	224	404	284	855	165	145	310	272	377	281	202	123	1565																												
6740	Sachbeschädigung	M	2076	4	13	21	27	89	154	155	199	354	254	762	145	132	277	240	319	221	158	99	1314																												
6740	Sachbeschädigung	W	344	2	2	1	1	7	13	25	25	50	30	93	20	13	33	32	58	60	44	24	251																												
6741	Sachbeschädigung an Kfz	G	549	5	7	3	7	6	28	30	38	68	75	171	31	33	64	46	92	81	52	43	378																												
6741	Sachbeschädigung an Kfz	M	476	3	5	2	7	6	23	26	33	59	72	154	26	28	54	40	82	61	46	39	322																												
6741	Sachbeschädigung an Kfz	W	73	2	2	1	0	0	5	4	5	9	3	17	5	5	10	6	10	20	6	4	56																												
6742	Datenveränder./Computersabot.	G	13	0	0	0	0	0	0	0	1	1	2	3	1	2	3	0	2	2	3	0	10																												
6742	Datenveränder./Computersabot.	M	9	0	0	0	0	0	0	0	1	1	0	1	1	2	3	0	2	1	2	0	8																												
6742	Datenveränder./Computersabot.	W	4	0	0	0	0	0	0	0	0	0	2	2	0	0	0	0	0	1	1	0	2																												
6743	Sonst Sachb auf Str./Weg/Platz	G	401	0	2	2	4	18	26	55	50	105	65	196	46	25	71	40	46	16	24	8	205																												
6743	Sonst Sachb auf Str./Weg/Platz	M	372	0	2	2	4	18	26	53	48	101	60	187	41	23	64	37	41	16	19	8	185																												
6743	Sonst Sachb auf Str./Weg/Platz	W	29	0	0	0	0	0	0	2	2	4	5	9	5	2	7	3	5	0	5	0	20																												
6745	Zerstörung wichtiger Arbeitsm.	G	10	0	0	0	0	0	0	0	0	0	2	2	1	0	1	3	1	2	1	0	8																												
6745	Zerstörung wichtiger Arbeitsm.	M	9	0	0	0	0	0	0	0	0	0	2	2	1	0	1	3	1	1	1	0	7																												
6745	Zerstörung wichtiger Arbeitsm.	W	1	0	0	0	0	0	0	0	0	0	0	0	0	0	0	0	0	1	0	0	1																												
6750	Sprengstoff-/Strahlungsverbr.	G	24	0	0	0	0	0	0	2	8	10	5	15	1	0	1	4	3	1	0	0	9																												
6750	Sprengstoff-/Strahlungsverbr.	M	23	0	0	0	0	0	0	2	8	10	5	15	1	0	1	4	2	1	0	0	8																												
6750	Sprengstoff-/Strahlungsverbr.	W	1	0	0	0	0	0	0	0	0	0	0	0	0	0	0	0	1	0	0	0	1																												
6752	Herbeif. Sprengstoffexplosion	G	24	0	0	0	0	0	0	2	8	10	5	15	1	0	1	4	3	1	0	0	9																												
6752	Herbeif. Sprengstoffexplosion	M	23	0	0	0	0	0	0	2	8	10	5	15	1	0	1	4	2	1	0	0	8																												
6752	Herbeif. Sprengstoffexplosion	W	1	0	0	0	0	0	0	0	0	0	0	0	0	0	0	0	1	0	0	0	1																												
6760	Straftaten gegen die Umwelt	G	188	1	0	0	0	3	4	4	0	4	5	13	7	6	13	16	27	46	37	36	175																												
6760	Straftaten gegen die Umwelt	M	168	1	0	0	0	3	4	4	0	4	5	13	7	6	13	15	24	40	33	30	155																												
6760	Straftaten gegen die Umwelt	W	20	0	0	0	0	0	0	0	0	0	0	0	0	0	0	1	3	6	4	6	20																												
6761	Gewässerverunreinigung	G	74	0	0	0	0	0	0	4	0	4	2	6	2	5	7	5	12	16	17	11	68																												
6761	Gewässerverunreinigung	M	68	0	0	0	0	0	0	4	0	4	2	6	2	5	7	5	12	13	16	9	62																												
6761	Gewässerverunreinigung	W	6	0	0	0	0	0	0	0	0	0	0	0	0	0	0	0	0	3	1	2	6																												

Schlüsselzahl der Tat	Straftat	S E X U S gesamt	Kinder									Jugendliche			Heranwachsende 18 bis 21	Erwachsene ab 21 Jahre										
			6 bis 12					14 bis 18				gesamt Spalten 11 + 12	gesamt Spalten 10,13,14	21 bis 25			25 bis 30		30 bis 40		40 bis 50		60 und älter	gesamt Spalten 18 - 23		
			6	8	10	12	gesamt Spalten 5 - 9	14	16	18	gesamt Spalten 11 + 12			21		23	gesamt Spalten 16,17	25	30	40	50					
1	2	3	4	5	6	7	8	9	10	11	12	13	14	15	16	17	18	19	20	21	22	23	24			
6763	Lärm/Ersch/nichtionis. Strahl.	G	3	0	0	0	0	3	3	0	0	0	0	3	0	0	0	0	0	0	0	0	0			
6763	Lärm/Ersch/nichtionis. Strahl.	M	3	0	0	0	0	3	3	0	0	0	0	3	0	0	0	0	0	0	0	0	0			
6764	Unerl Umg. gef. Abf. 326 I+III	G	89	0	0	0	0	0	0	0	0	0	3	3	4	1	5	7	13	24	15	22	86			
6764	Unerl Umg. gef. Abf. 326 I+III	M	78	0	0	0	0	0	0	0	0	0	3	3	4	1	5	6	12	21	13	18	75			
6764	Unerl Umg. gef. Abf. 326 I+III	W	11	0	0	0	0	0	0	0	0	0	0	0	0	0	0	1	1	3	2	4	11			
6765	Unerl. Betreiben von Anlagen	G	1	0	0	0	0	0	0	0	0	0	0	0	0	0	0	0	0	0	0	1	1			
6765	Unerl. Betreiben von Anlagen	M	1	0	0	0	0	0	0	0	0	0	0	0	0	0	0	0	0	0	0	1	1			
6766	Unerl. Umg. radioakt Stoffe pp	G	2	0	0	0	0	0	0	0	0	0	0	0	2	0	2	0	0	0	0	0	2			
6766	Unerl. Umg. radioakt Stoffe pp	M	2	0	0	0	0	0	0	0	0	0	0	0	2	0	2	0	0	0	0	0	2			
6768	Abfallein-, -aus- und -durchf.	G	10	0	0	0	0	0	0	0	0	0	0	0	0	0	0	1	2	3	3	1	10			
6768	Abfallein-, -aus- und -durchf.	M	7	0	0	0	0	0	0	0	0	0	0	0	0	0	0	1	0	3	2	1	7			
6768	Abfallein-, -aus- und -durchf.	W	3	0	0	0	0	0	0	0	0	0	0	0	0	0	0	0	2	0	1	0	3			
6780	§§ 202a, 202b, 202c StGB	G	35	0	0	0	0	1	1	1	3	4	4	9	0	3	3	3	3	12	4	1	26			
6780	§§ 202a, 202b, 202c StGB	M	23	0	0	0	0	1	1	1	3	4	4	9	0	3	3	1	1	7	1	1	14			
6780	§§ 202a, 202b, 202c StGB	W	12	0	0	0	0	0	0	0	0	0	0	0	0	0	0	2	2	5	3	0	12			
7000	Strafrechtliche Nebengesetze	G	5873	0	1	0	5	35	41	230	432	662	813	1516	411	387	798	930	1306	688	372	263	4357			
7000	Strafrechtliche Nebengesetze	M	5125	0	1	0	5	28	34	177	373	550	732	1316	375	355	730	795	1130	596	320	238	3809			
7000	Strafrechtliche Nebengesetze	W	748	0	0	0	0	7	7	53	59	112	81	200	36	32	68	135	176	92	52	25	548			
7100	Strafr. Nebenges. Wirtschaft	G	305	0	0	0	3	3	6	19	9	28	11	45	9	21	30	30	65	72	42	21	260			
7100	Strafr. Nebenges. Wirtschaft	M	250	0	0	0	3	1	4	10	9	19	6	29	7	20	27	23	52	63	38	18	221			
7100	Strafr. Nebenges. Wirtschaft	W	55	0	0	0	0	2	2	9	0	9	5	16	2	1	3	7	13	9	4	3	39			
7120	AktG/GenG/GmbHG/HGB/InsO pp.	G	85	0	0	0	0	0	0	0	0	0	0	0	1	0	1	0	19	30	22	13	85			
7120	AktG/GenG/GmbHG/HGB/InsO pp.	M	75	0	0	0	0	0	0	0	0	0	0	0	1	0	1	0	18	26	19	11	75			
7120	AktG/GenG/GmbHG/HGB/InsO pp.	W	10	0	0	0	0	0	0	0	0	0	0	0	0	0	0	0	1	4	3	2	10			
7122	Insolvenzverschleppung InsO	G	84	0	0	0	0	0	0	0	0	0	0	0	1	0	1	0	19	30	22	12	84			
7122	Insolvenzverschleppung InsO	M	74	0	0	0	0	0	0	0	0	0	0	0	1	0	1	0	18	26	19	10	74			
7122	Insolvenzverschleppung InsO	W	10	0	0	0	0	0	0	0	0	0	0	0	0	0	0	0	1	4	3	2	10			
7140	Bankgewerbe/WertpapierhandelsG	G	9	0	0	0	0	0	0	0	0	0	0	0	0	0	0	0	2	3	4	0	9			
7140	Bankgewerbe/WertpapierhandelsG	M	8	0	0	0	0	0	0	0	0	0	0	0	0	0	0	0	2	2	4	0	8			
7140	Bankgewerbe/WertpapierhandelsG	W	1	0	0	0	0	0	0	0	0	0	0	0	0	0	0	0	0	1	0	0	1			
7150	Straft. iZm Urheberrechtsbest.	G	106	0	0	0	3	3	6	19	9	28	6	40	4	7	11	15	18	13	5	4	66			
7150	Straft. iZm Urheberrechtsbest.	M	80	0	0	0	3	1	4	10	9	19	4	27	3	7	10	13	10	11	5	4	53			
7150	Straft. iZm Urheberrechtsbest.	W	26	0	0	0	0	2	2	9	0	9	2	13	1	0	1	2	8	2	0	0	13			
7151	Softw.-Piraterie (priv. Anw.)	G	4	0	0	0	0	0	0	0	0	0	0	0	0	0	0	2	0	1	1	0	4			
7151	Softw.-Piraterie (priv. Anw.)	M	4	0	0	0	0	0	0	0	0	0	0	0	0	0	0	2	0	1	1	0	4			
7152	Softw.-Piraterie (gew. Hand.)	G	5	0	0	0	0	0	0	0	0	0	0	0	2	1	3	0	1	1	0	0	5			
7152	Softw.-Piraterie (gew. Hand.)	M	5	0	0	0	0	0	0	0	0	0	0	0	2	1	3	0	1	1	0	0	5			

Schlüsselzahl der Tat	Straftat	S E X U S	Tatver- daech- tliche gesamt	Kinder						Jugendliche			Heran- wach- sende 18 bis unter 21	gesamt Spalten 10,13,14	Erwachsene ab 21 Jahre									
				6	8	10	12	gesamt	14	16	gesamt	21			23	gesamt	25	30	40	50	60	gesamt		
				6	8	10	12	5-9	16	18	11+12	23			25	16,17	30	40	50	60	älter	18-23		
1	2	3	4	5	6	7	8	9	10	11	12	13	14	15	16	17	18	19	20	21	22	23	24	
7153	§ 17 I und IV UWG	G	5	0	0	0	0	0	0	0	0	0	0	0	0	0	0	0	3	2	0	0	5	
7153	§ 17 I und IV UWG	M	4	0	0	0	0	0	0	0	0	0	0	0	0	0	0	0	2	2	0	0	4	
7153	§ 17 I und IV UWG	W	1	0	0	0	0	0	0	0	0	0	0	0	0	0	0	0	1	0	0	0	1	
7154	§ 17 II und IV UWG	G	2	0	0	0	0	0	0	0	0	0	0	0	0	0	0	0	1	0	1	0	2	
7154	§ 17 II und IV UWG	M	1	0	0	0	0	0	0	0	0	0	0	0	0	0	0	0	0	0	1	0	1	
7154	§ 17 II und IV UWG	W	1	0	0	0	0	0	0	0	0	0	0	0	0	0	0	0	1	0	0	0	1	
7160	Straft. i.Z.m. Lebens-Arzneim.	G	104	0	0	0	0	0	0	0	0	0	5	5	4	14	18	15	26	25	11	4	99	
7160	Straft. i.Z.m. Lebens-Arzneim.	M	86	0	0	0	0	0	0	0	0	0	2	2	3	13	16	10	22	23	10	3	84	
7160	Straft. i.Z.m. Lebens-Arzneim.	W	18	0	0	0	0	0	0	0	0	0	3	3	1	1	2	5	4	2	1	1	15	
7161	Lebensmittel- u. FuttermittelG	G	24	0	0	0	0	0	0	0	0	0	0	0	2	0	2	1	4	8	5	4	24	
7161	Lebensmittel- u. FuttermittelG	M	21	0	0	0	0	0	0	0	0	0	0	0	1	0	1	1	3	8	5	3	21	
7161	Lebensmittel- u. FuttermittelG	W	3	0	0	0	0	0	0	0	0	0	0	0	1	0	1	0	1	0	0	1	3	
7163	Weingesetz	G	1	0	0	0	0	0	0	0	0	0	0	0	0	0	0	0	0	0	1	0	1	
7163	Weingesetz	M	1	0	0	0	0	0	0	0	0	0	0	0	0	0	0	0	0	0	1	0	1	
7164	Arzneimittelgesetz	G	79	0	0	0	0	0	0	0	0	0	5	5	2	14	16	14	22	17	5	0	74	
7164	Arzneimittelgesetz	M	64	0	0	0	0	0	0	0	0	0	2	2	2	13	15	9	19	15	4	0	62	
7164	Arzneimittelgesetz	W	15	0	0	0	0	0	0	0	0	0	3	3	0	1	1	5	3	2	1	0	12	
7190	Alle son strafn NebenG Wirtsch	G	1	0	0	0	0	0	0	0	0	0	0	0	0	0	0	0	0	1	0	0	1	
7190	Alle son strafn NebenG Wirtsch	M	1	0	0	0	0	0	0	0	0	0	0	0	0	0	0	0	0	1	0	0	1	
7200	Alle sonst. strafn. Nebenges.	G	1286	0	1	0	2	17	20	53	94	147	140	307	73	78	151	210	200	126	111	181	979	
7200	Alle sonst. strafn. Nebenges.	M	1158	0	1	0	2	17	20	46	93	139	129	288	69	71	140	180	179	108	96	167	870	
7200	Alle sonst. strafn. Nebenges.	W	128	0	0	0	0	0	0	7	1	8	11	19	4	7	11	30	21	18	15	14	109	
7210	§ 27 Abs. 2 JugendschutzG	G	2	0	0	0	0	0	0	0	0	0	0	0	0	0	0	0	1	0	1	0	2	
7210	§ 27 Abs. 2 JugendschutzG	M	2	0	0	0	0	0	0	0	0	0	0	0	0	0	0	0	1	0	1	0	2	
7220	§ 27 Abs. 1 JugendschutzG	G	1	0	0	0	0	0	0	0	0	0	0	0	0	0	0	0	1	0	0	0	1	
7220	§ 27 Abs. 1 JugendschutzG	W	1	0	0	0	0	0	0	0	0	0	0	0	0	0	0	0	1	0	0	0	1	
7250	AufenthG/AsylVerfG/FreizügG/EU	G	54	0	0	0	0	0	0	0	0	0	1	1	1	1	2	10	13	14	13	1	53	
7250	AufenthG/AsylVerfG/FreizügG/EU	M	37	0	0	0	0	0	0	0	0	0	0	0	0	0	5	8	10	13	1	37		
7250	AufenthG/AsylVerfG/FreizügG/EU	W	17	0	0	0	0	0	0	0	0	0	1	1	1	1	2	5	5	4	0	0	16	
7252	Einschleusen gem § 96 AufenthG	G	18	0	0	0	0	0	0	0	0	0	0	0	0	0	3	6	6	3	0	18		
7252	Einschleusen gem § 96 AufenthG	M	15	0	0	0	0	0	0	0	0	0	0	0	0	0	1	6	5	3	0	15		
7252	Einschleusen gem § 96 AufenthG	W	3	0	0	0	0	0	0	0	0	0	0	0	0	0	2	0	1	0	0	3		
7253	Erschl AE-Tit 95 II 2 AufenthG	G	31	0	0	0	0	0	0	0	0	0	1	1	1	1	2	7	7	5	8	1	30	
7253	Erschl AE-Tit 95 II 2 AufenthG	M	19	0	0	0	0	0	0	0	0	0	0	0	0	0	4	3	3	8	1	19		
7253	Erschl AE-Tit 95 II 2 AufenthG	W	12	0	0	0	0	0	0	0	0	0	1	1	1	1	2	3	4	2	0	0	11	
7257	unerl. Aufenth. gem. AufenthG	G	5	0	0	0	0	0	0	0	0	0	0	0	0	0	0	1	3	1	0	5		
7257	unerl. Aufenth. gem. AufenthG	M	3	0	0	0	0	0	0	0	0	0	0	0	0	0	0	0	0	2	1	0	3	
7257	unerl. Aufenth. gem. AufenthG	W	2	0	0	0	0	0	0	0	0	0	0	0	0	0	0	1	1	0	0	2		

Schlüsselzahl der Tat	Straftat	S E U S	Kinder									Jugendliche			Heranwachsende 18 bis unter 21	Erwachsene ab 21 Jahre									
			6 bis unter 12					gesamt Spalten 5 - 9	14 bis unter 18			gesamt Spalten 11 + 12	21 bis unter 25			gesamt Spalten 16, 17		25 bis unter 30		40 bis unter 50		60 und älter	gesamt Spalten 18 - 23		
			6	8	10	12	14	6	8	10	12	14	16	18		11 + 12	21	23	25	16, 17	25	30	40	50	60 und älter
1	2	3	4	5	6	7	8	9	10	11	12	13	14	15	16	17	18	19	20	21	22	23	24		
7259	sonstige Verstöße AufenthaltsG	G	1	0	0	0	0	0	0	0	0	0	0	0	0	0	0	0	0	0	1	0	1		
7259	sonstige Verstöße AufenthaltsG	M	1	0	0	0	0	0	0	0	0	0	0	0	0	0	0	0	0	0	1	0	1		
7260	SprenstG/WaffG/KriegswKontrG	G	975	0	1	0	2	17	20	52	85	137	114	271	55	64	119	150	126	71	69	169	704		
7260	SprenstG/WaffG/KriegswKontrG	M	902	0	1	0	2	17	20	45	85	130	104	254	53	59	112	132	121	64	61	158	648		
7260	SprenstG/WaffG/KriegswKontrG	W	73	0	0	0	0	0	0	7	0	7	10	17	2	5	7	18	5	7	8	11	56		
7261	Sprenstoffgesetz	G	130	0	0	0	0	2	2	8	18	26	25	53	15	7	22	26	14	6	6	3	77		
7261	Sprenstoffgesetz	M	126	0	0	0	0	2	2	7	18	25	25	52	15	7	22	26	12	6	5	3	74		
7261	Sprenstoffgesetz	W	4	0	0	0	0	0	0	1	0	1	0	1	0	0	0	0	2	0	1	0	3		
7262	Waffengesetz	G	837	0	1	0	2	15	18	45	67	112	90	220	42	57	99	126	108	61	63	160	617		
7262	Waffengesetz	M	769	0	1	0	2	15	18	39	67	106	81	205	40	52	92	108	105	54	56	149	564		
7262	Waffengesetz	W	68	0	0	0	0	0	0	6	0	6	9	15	2	5	7	18	3	7	7	11	53		
7263	Kriegswaffenkontrollgesetz	G	19	0	0	0	0	0	0	0	0	0	1	1	0	0	0	2	5	4	0	7	18		
7263	Kriegswaffenkontrollgesetz	M	18	0	0	0	0	0	0	0	0	0	0	0	0	0	0	2	5	4	0	7	18		
7263	Kriegswaffenkontrollgesetz	W	1	0	0	0	0	0	0	0	0	0	1	1	0	0	0	0	0	0	0	0	0		
7280	Bundes-(Landes)-datenschutzG	G	4	0	0	0	0	0	0	0	0	0	0	0	0	0	0	0	1	3	0	0	4		
7280	Bundes-(Landes)-datenschutzG	M	2	0	0	0	0	0	0	0	0	0	0	0	0	0	0	0	0	2	0	0	2		
7280	Bundes-(Landes)-datenschutzG	W	2	0	0	0	0	0	0	0	0	0	0	0	0	0	0	0	1	1	0	0	2		
7300	Rauschgiftdelikte	G	4406	0	0	0	0	15	15	166	347	513	687	1215	340	301	641	727	1069	487	211	56	3191		
7300	Rauschgiftdelikte	M	3852	0	0	0	0	10	10	129	289	418	622	1050	312	279	591	629	928	424	181	49	2802		
7300	Rauschgiftdelikte	W	554	0	0	0	0	5	5	37	58	95	65	165	28	22	50	98	141	63	30	7	389		
7310	Allg. Verst. gegen das BtMG	G	3612	0	0	0	0	14	14	140	289	429	590	1033	281	253	534	575	889	388	157	36	2579		
7310	Allg. Verst. gegen das BtMG	M	3153	0	0	0	0	9	9	108	238	346	530	885	255	234	489	500	776	336	136	31	2268		
7310	Allg. Verst. gegen das BtMG	W	459	0	0	0	0	5	5	32	51	83	60	148	26	19	45	75	113	52	21	5	311		
7311	mit Heroin	G	176	0	0	0	0	0	0	0	1	1	3	4	6	4	10	17	82	47	14	2	172		
7311	mit Heroin	M	141	0	0	0	0	0	0	0	0	0	2	2	4	4	8	13	61	44	11	2	139		
7311	mit Heroin	W	35	0	0	0	0	0	0	0	1	1	1	2	2	0	2	4	21	3	3	0	33		
7312	mit Kokain/Crack	G	401	0	0	0	0	0	0	0	2	2	32	34	17	28	45	58	152	80	29	3	367		
7312	mit Kokain/Crack	M	324	0	0	0	0	0	0	0	2	2	25	27	16	25	41	44	121	63	25	3	297		
7312	mit Kokain/Crack	W	77	0	0	0	0	0	0	0	0	0	7	7	1	3	4	14	31	17	4	0	70		
7313	mit LSD	G	8	0	0	0	0	0	0	0	2	2	1	3	1	1	2	1	2	0	0	0	5		
7313	mit LSD	M	7	0	0	0	0	0	0	0	1	1	1	2	1	1	2	1	2	0	0	0	5		
7313	mit LSD	W	1	0	0	0	0	0	0	0	1	1	0	1	0	0	0	0	0	0	0	0	0		
7316	mit Amphetamin und Derivate	G	265	0	0	0	0	0	0	6	11	17	37	54	19	22	41	64	78	21	5	2	211		
7316	mit Amphetamin und Derivate	M	217	0	0	0	0	0	0	2	6	8	32	40	17	22	39	51	64	17	4	2	177		
7316	mit Amphetamin und Derivate	W	48	0	0	0	0	0	0	4	5	9	5	14	2	0	2	13	14	4	1	0	34		

Schlüsselzahl der Tat	Straftat	S E X U S	Tatverdaech-tige gesamt	Kinder						Jugendliche			Heranwachsende 18 bis unter 21	gesamt Spalten 10,13,14	Erwachsene ab 21 Jahre									
				6	8	10	12	gesamt	14	16	gesamt	21			23	gesamt	25	30	40	50	60	gesamt		
				6	8	10	12	14	5-9	16	18	11+12			23	25	16,17	30	40	50	60	60 und älter	18-23	
1	2	3	4	5	6	7	8	9	10	11	12	13	14	15	16	17	18	19	20	21	22	23	24	
7317	mit Methamphetamin	G	9	0	0	0	0	0	0	0	0	0	0	0	0	0	0	2	3	3	1	0	9	
7317	mit Methamphetamin	M	8	0	0	0	0	0	0	0	0	0	0	0	0	0	0	1	3	3	1	0	8	
7317	mit Methamphetamin	W	1	0	0	0	0	0	0	0	0	0	0	0	0	0	0	1	0	0	0	0	1	
7317	Crystal	G	1	0	0	0	0	0	0	0	0	0	0	0	0	0	0	0	0	1	0	0	1	
7317	Crystal	M	1	0	0	0	0	0	0	0	0	0	0	0	0	0	0	0	0	1	0	0	1	
7317	Tabl./Kapsel	G	3	0	0	0	0	0	0	0	0	0	0	0	0	0	0	0	0	2	1	0	3	
7317	Tabl./Kapsel	M	3	0	0	0	0	0	0	0	0	0	0	0	0	0	0	0	0	2	1	0	3	
7318	mit Cannabis einschl. Zuber.	G	2678	0	0	0	0	13	13	130	265	395	514	922	233	205	438	415	563	214	103	23	1756	
7318	mit Cannabis einschl. Zuber.	M	2385	0	0	0	0	8	8	105	224	329	467	804	212	189	401	373	507	189	90	21	1581	
7318	mit Cannabis einschl. Zuber.	W	293	0	0	0	0	5	5	25	41	66	47	118	21	16	37	42	56	25	13	2	175	
7319	mit sonstigen BtM	G	209	0	0	0	0	1	1	6	9	15	17	33	13	3	16	33	63	47	11	6	176	
7319	mit sonstigen BtM	M	181	0	0	0	0	1	1	3	6	9	15	25	13	3	16	28	55	44	10	3	156	
7319	mit sonstigen BtM	W	28	0	0	0	0	0	0	3	3	6	2	8	0	0	0	5	8	3	1	3	20	
7320	unerl. Handel/Schmuggel BtM 29	G	663	0	0	0	0	1	1	33	64	97	101	199	54	31	85	116	133	83	35	12	464	
7320	unerl. Handel/Schmuggel BtM 29	M	573	0	0	0	0	1	1	27	55	82	96	179	53	29	82	98	103	72	29	10	394	
7320	unerl. Handel/Schmuggel BtM 29	W	90	0	0	0	0	0	0	6	9	15	5	20	1	2	3	18	30	11	6	2	70	
7321	mit/von Heroin	G	45	0	0	0	0	0	0	0	0	0	1	1	0	2	2	5	15	15	7	0	44	
7321	mit/von Heroin	M	31	0	0	0	0	0	0	0	0	0	1	1	0	1	1	1	10	12	6	0	30	
7321	mit/von Heroin	W	14	0	0	0	0	0	0	0	0	0	0	0	0	1	1	4	5	3	1	0	14	
7322	mit/von Kokain/Crack	G	87	0	0	0	0	0	0	3	6	9	3	12	8	2	10	12	29	16	5	3	75	
7322	mit/von Kokain/Crack	M	70	0	0	0	0	0	0	2	4	6	3	9	8	2	10	9	23	14	4	1	61	
7322	mit/von Kokain/Crack	W	17	0	0	0	0	0	0	1	2	3	0	3	0	0	0	3	6	2	1	2	14	
7323	mit/von LSD	G	2	0	0	0	0	0	0	0	2	2	0	2	0	0	0	0	0	0	0	0	0	
7323	mit/von LSD	M	2	0	0	0	0	0	0	0	2	2	0	2	0	0	0	0	0	0	0	0	0	
7326	unerl. Handel/Schmuggel Amph.	G	50	0	0	0	0	0	0	2	3	5	7	12	6	2	8	9	16	4	1	0	38	
7326	unerl. Handel/Schmuggel Amph.	M	43	0	0	0	0	0	0	1	3	4	5	9	6	2	8	9	13	3	1	0	34	
7326	unerl. Handel/Schmuggel Amph.	W	7	0	0	0	0	0	0	1	0	1	2	3	0	0	0	0	3	1	0	0	4	
7327	unerl. Handel/Schmuggel Meth.	G	3	0	0	0	0	0	0	0	0	0	0	0	0	1	1	0	1	1	0	0	3	
7327	unerl. Handel/Schmuggel Meth.	M	2	0	0	0	0	0	0	0	0	0	0	0	0	1	1	0	0	1	0	0	2	
7327	unerl. Handel/Schmuggel Meth.	W	1	0	0	0	0	0	0	0	0	0	0	0	0	0	0	0	1	0	0	0	1	
7328	m./v. Cannabis einschl. Zuber.	G	404	0	0	0	0	1	1	25	48	73	84	158	36	23	59	77	60	31	14	5	246	
7328	m./v. Cannabis einschl. Zuber.	M	365	0	0	0	0	1	1	22	43	65	81	147	35	22	57	68	49	28	11	5	218	
7328	m./v. Cannabis einschl. Zuber.	W	39	0	0	0	0	0	0	3	5	8	3	11	1	1	2	9	11	3	3	0	28	
7329	mit/von sonstigen BtM	G	78	0	0	0	0	0	0	3	6	9	7	16	4	1	5	13	13	18	9	4	62	
7329	mit/von sonstigen BtM	M	66	0	0	0	0	0	0	2	4	6	7	13	4	1	5	11	9	16	8	4	53	
7329	mit/von sonstigen BtM	W	12	0	0	0	0	0	0	1	2	3	0	3	0	0	0	2	4	2	1	0	9	

Schlüsselzahl der Tat	Straftat	S E X U S	Tatverdaech-tige gesamt	Kinder						Jugendliche			Heranwachsende 18 bis unter 21	gesamt Spalten 10,13,14	Erwachsene ab 21 Jahre									
				6	8	10	12	gesamt	14	16	gesamt	21			23	gesamt	25	30	40	50	60	gesamt		
				6	8	10	12	14	5-9	16	18	11+12			23	25	16,17	30	40	50	60	60 und älter	18-23	
1	2	3	4	5	6	7	8	9	10	11	12	13	14	15	16	17	18	19	20	21	22	23	24	
7330	unerl. Einfuhr BtM 30 Nr. 4	G	5	0	0	0	0	0	0	0	0	0	0	0	0	0	0	1	3	1	0	0	5	
7330	unerl. Einfuhr BtM 30 Nr. 4	M	5	0	0	0	0	0	0	0	0	0	0	0	0	0	0	1	3	1	0	0	5	
7332	von Kokain/Crack	G	2	0	0	0	0	0	0	0	0	0	0	0	0	0	0	0	2	0	0	0	2	
7332	von Kokain/Crack	M	2	0	0	0	0	0	0	0	0	0	0	0	0	0	0	0	2	0	0	0	2	
7338	von Cannabis einschl. Zuber.	G	3	0	0	0	0	0	0	0	0	0	0	0	0	0	0	1	1	1	0	0	3	
7338	von Cannabis einschl. Zuber.	M	3	0	0	0	0	0	0	0	0	0	0	0	0	0	0	1	1	1	0	0	3	
7340	Sonst. Verstöße gegen das BtMG	G	284	0	0	0	0	0	0	1	6	7	19	26	19	26	45	57	90	33	25	8	258	
7340	Sonst. Verstöße gegen das BtMG	M	255	0	0	0	0	0	0	1	5	6	18	24	18	25	43	48	81	30	21	8	231	
7340	Sonst. Verstöße gegen das BtMG	W	29	0	0	0	0	0	0	0	1	1	1	2	1	1	2	9	9	3	4	0	27	
7341	unerl. Anbau von BtM 29 Nr. 1	G	51	0	0	0	0	0	0	0	1	1	2	3	3	2	5	9	22	4	6	2	48	
7341	unerl. Anbau von BtM 29 Nr. 1	M	45	0	0	0	0	0	0	0	1	1	2	3	3	2	5	7	19	4	5	2	42	
7341	unerl. Anbau von BtM 29 Nr. 1	W	6	0	0	0	0	0	0	0	0	0	0	0	0	0	0	2	3	0	1	0	6	
7342	BtM-Anbau/-Herstell/-Handel 30	G	17	0	0	0	0	0	0	0	1	1	2	3	1	3	4	5	4	0	1	0	14	
7342	BtM-Anbau/-Herstell/-Handel 30	M	16	0	0	0	0	0	0	0	1	1	2	3	1	3	4	4	4	0	1	0	13	
7342	BtM-Anbau/-Herstell/-Handel 30	W	1	0	0	0	0	0	0	0	0	0	0	0	0	0	0	1	0	0	0	0	1	
7345	Abgabe an Minderjährige	G	17	0	0	0	0	0	0	0	0	0	0	0	3	0	3	3	4	3	3	1	17	
7345	Abgabe an Minderjährige	M	10	0	0	0	0	0	0	0	0	0	0	0	3	0	3	2	1	2	1	1	10	
7345	Abgabe an Minderjährige	W	7	0	0	0	0	0	0	0	0	0	0	0	0	0	0	1	3	1	2	0	7	
7348	n. gering. Menge § 29a Nr. 2	G	200	0	0	0	0	0	0	1	4	5	15	20	12	21	33	40	61	26	15	5	180	
7348	n. gering. Menge § 29a Nr. 2	M	185	0	0	0	0	0	0	1	3	4	14	18	11	20	31	35	58	24	14	5	167	
7348	n. gering. Menge § 29a Nr. 2	W	15	0	0	0	0	0	0	0	1	1	1	2	1	1	2	5	3	2	1	0	13	
7400	Strafr. NebenG UmVerbrSektor	G	73	0	0	0	0	1	1	1	0	1	1	3	3	4	7	9	10	18	18	8	70	
7400	Strafr. NebenG UmVerbrSektor	M	53	0	0	0	0	1	1	0	0	0	1	2	1	2	3	6	8	12	15	7	51	
7400	Strafr. NebenG UmVerbrSektor	W	20	0	0	0	0	0	0	1	0	1	0	1	2	2	4	3	2	6	3	1	19	
7410	Chemikaliengesetz	G	12	0	0	0	0	0	0	0	0	0	0	0	0	0	0	0	3	4	4	1	12	
7410	Chemikaliengesetz	M	11	0	0	0	0	0	0	0	0	0	0	0	0	0	0	0	3	4	3	1	11	
7410	Chemikaliengesetz	W	1	0	0	0	0	0	0	0	0	0	0	0	0	0	0	0	0	0	1	0	1	
7430	BNatur-/Tier-/PflSchG/BJagdG	G	59	0	0	0	0	1	1	1	0	1	1	3	2	4	6	8	7	14	14	7	56	
7430	BNatur-/Tier-/PflSchG/BJagdG	M	42	0	0	0	0	1	1	0	0	0	1	2	1	2	3	6	5	8	12	6	40	
7430	BNatur-/Tier-/PflSchG/BJagdG	W	17	0	0	0	0	0	0	1	0	1	0	1	1	2	3	2	2	6	2	1	16	
8860	Schwere Einbruchskriminalität	G	530	1	0	0	0	9	10	45	61	106	55	171	31	28	59	72	125	55	40	8	359	
8860	Schwere Einbruchskriminalität	M	480	0	0	0	0	7	7	39	53	92	50	149	30	27	57	67	115	49	37	6	331	
8860	Schwere Einbruchskriminalität	W	50	1	0	0	0	2	3	6	8	14	5	22	1	1	2	5	10	6	3	2	28	
8880	Wohnungseinbruchdiebstahl	G	188	0	0	0	0	2	2	11	19	30	25	57	14	7	21	26	45	19	17	3	131	
8880	Wohnungseinbruchdiebstahl	M	170	0	0	0	0	2	2	9	17	26	24	52	13	7	20	23	40	17	16	2	118	
8880	Wohnungseinbruchdiebstahl	W	18	0	0	0	0	0	0	2	2	4	1	5	1	0	1	3	5	2	1	1	13	

Schlüsselzahl der Tat	Straftat	S E X U S gesamt	Kinder							Jugendliche			Heranwachsende 18 bis unter 21	Erwachsene ab 21 Jahre															
			6		8 bis unter		10		12		gesamt Spalten			14 bis unter		gesamt Spalten		21 bis unter		gesamt Spalten		25 bis unter		40 bis unter		60 und älter		gesamt Spalten	
			6	8	10	12	14	5-9	16	18	11+12	14		16	18	21	23	25	16,17	30	40	50	60	60	älter	18-23	18-23	18-23	18-23
1	2	3	4	5	6	7	8	9	10	11	12	13	14	15	16	17	18	19	20	21	22	23	24	25	26	27			
8890	Diebst. <rund um d. Kraftwag.>	G	334	1	1	0	1	2	5	21	27	48	31	84	26	21	47	31	97	50	19	6	250						
8890	Diebst. <rund um d. Kraftwag.>	M	308	1	1	0	1	2	5	20	25	45	29	79	24	21	45	29	88	45	17	5	229						
8890	Diebst. <rund um d. Kraftwag.>	W	26	0	0	0	0	0	0	1	2	3	2	5	2	0	2	2	9	5	2	1	21						
8900	ges. o. AEG, AsylVG, FreizG/EU	G	39342	18	82	162	333	738	1333	1706	2029	3735	3484	8552	2149	2112	4261	5035	7743	5933	4567	3251	30790						
8900	ges. o. AEG, AsylVG, FreizG/EU	M	29273	13	68	134	254	516	985	1077	1403	2480	2712	6177	1636	1634	3270	3777	5850	4470	3404	2325	23096						
8900	ges. o. AEG, AsylVG, FreizG/EU	W	10069	5	14	28	79	222	348	629	626	1255	772	2375	513	478	991	1258	1893	1463	1163	926	7694						
8910	Rauschgiftkriminalität	G	4413	0	0	0	0	15	15	167	348	515	687	1217	340	301	641	727	1071	490	211	56	3196						
8910	Rauschgiftkriminalität	M	3856	0	0	0	0	10	10	130	290	420	622	1052	312	279	591	629	928	426	181	49	2804						
8910	Rauschgiftkriminalität	W	557	0	0	0	0	5	5	37	58	95	65	165	28	22	50	98	143	64	30	7	392						
8911	Direkte Beschaffungskriminal.	G	10	0	0	0	0	0	0	1	1	2	0	2	0	1	1	0	3	4	0	0	8						
8911	Direkte Beschaffungskriminal.	M	7	0	0	0	0	0	0	1	1	2	0	2	0	1	1	0	1	3	0	0	5						
8911	Direkte Beschaffungskriminal.	W	3	0	0	0	0	0	0	0	0	0	0	0	0	0	0	0	2	1	0	0	3						
8920	Gewaltkriminalität	G	3838	1	31	44	69	140	285	222	275	497	454	1236	272	234	506	528	705	413	291	159	2602						
8920	Gewaltkriminalität	M	3083	1	26	41	55	113	236	166	214	380	375	991	229	201	430	430	565	314	225	128	2092						
8920	Gewaltkriminalität	W	755	0	5	3	14	27	49	56	61	117	79	245	43	33	76	98	140	99	66	31	510						
8925	Mord und Totschlag	G	38	0	0	0	0	0	0	0	2	2	5	7	1	0	1	4	12	4	6	4	31						
8925	Mord und Totschlag	M	33	0	0	0	0	0	0	0	2	2	4	6	1	0	1	4	12	2	5	3	27						
8925	Mord und Totschlag	W	5	0	0	0	0	0	0	0	0	0	1	1	0	0	0	0	0	2	1	1	4						
8930	Wirtschaftskriminalität	G	309	0	0	0	0	0	0	1	0	1	4	5	10	13	23	19	73	89	67	33	304						
8930	Wirtschaftskriminalität	M	252	0	0	0	0	0	0	1	0	1	2	3	9	9	18	15	57	78	54	27	249						
8930	Wirtschaftskriminalität	W	57	0	0	0	0	0	0	0	0	0	2	2	1	4	5	4	16	11	13	6	55						
8931	Wirtschaftskrim bei Betrugsdel	G	125	0	0	0	0	0	0	1	0	1	4	5	5	9	14	14	32	26	25	9	120						
8931	Wirtschaftskrim bei Betrugsdel	M	94	0	0	0	0	0	0	1	0	1	2	3	5	5	10	11	23	22	18	7	91						
8931	Wirtschaftskrim bei Betrugsdel	W	31	0	0	0	0	0	0	0	0	0	2	2	0	4	4	3	9	4	7	2	29						
8932	Insolvenzstraftaten	G	96	0	0	0	0	0	0	0	0	0	0	0	1	0	1	1	21	34	24	15	96						
8932	Insolvenzstraftaten	M	84	0	0	0	0	0	0	0	0	0	0	0	1	0	1	0	20	29	21	13	84						
8932	Insolvenzstraftaten	W	12	0	0	0	0	0	0	0	0	0	0	0	0	0	0	1	1	5	3	2	12						
8933	Wirtschaftskrim Anl-/Finanzier-ber	G	19	0	0	0	0	0	0	0	0	0	0	0	1	0	1	0	3	6	9	0	19						
8933	Wirtschaftskrim Anl-/Finanzier-ber	M	18	0	0	0	0	0	0	0	0	0	0	0	1	0	1	0	3	5	9	0	18						
8933	Wirtschaftskrim Anl-/Finanzier-ber	W	1	0	0	0	0	0	0	0	0	0	0	0	0	0	0	0	0	1	0	0	1						
8934	Wettbewerbsdelikte	G	15	0	0	0	0	0	0	0	0	0	0	0	2	1	3	2	6	3	1	0	15						
8934	Wettbewerbsdelikte	M	12	0	0	0	0	0	0	0	0	0	0	0	2	1	3	2	3	3	1	0	12						
8934	Wettbewerbsdelikte	W	3	0	0	0	0	0	0	0	0	0	0	0	0	0	0	0	3	0	0	0	3						
8935	Wirtschaftskrim Zus-ha Arbeitsverh	G	21	0	0	0	0	0	0	0	0	0	0	0	0	0	0	0	5	4	9	3	21						
8935	Wirtschaftskrim Zus-ha Arbeitsverh	M	20	0	0	0	0	0	0	0	0	0	0	0	0	0	0	0	5	4	8	3	20						
8935	Wirtschaftskrim Zus-ha Arbeitsverh	W	1	0	0	0	0	0	0	0	0	0	0	0	0	0	0	0	0	0	1	0	1						
8936	Betr/Untrr Beteilig/Kapitalanl	G	6	0	0	0	0	0	0	0	0	0	0	0	0	0	0	0	2	2	2	0	6						
8936	Betr/Untrr Beteilig/Kapitalanl	M	6	0	0	0	0	0	0	0	0	0	0	0	0	0	0	0	2	2	2	0	6						

Schlüsselzahl der Tat	Straftat	S E U S	Tatver- daech- tliche gesamt	Kinder						Jugendliche			Heran- wach- sende 18 bis unter 21	gesamt Spalten 10,13,14	Erwachsene ab 21 Jahre									
				6	8	10	12	gesamt	14	16	gesamt	21			23	gesamt	25	30	40	50	60	gesamt		
				6	8	10	12	14	5-9	16	18	11+12			23	25	16,17	30	40	50	60	und älter	18-23	
1	2	3	4	5	6	7	8	9	10	11	12	13	14	15	16	17	18	19	20	21	22	23	24	
8940	Sex. Missbrauch von Kindern	G	117	0	2	2	3	11	18	14	7	21	12	51	1	2	3	17	16	19	6	5	66	
8940	Sex. Missbrauch von Kindern	M	113	0	2	1	3	11	17	13	6	19	12	48	1	2	3	16	16	19	6	5	65	
8940	Sex. Missbrauch von Kindern	W	4	0	0	1	0	0	1	1	1	2	0	3	0	0	0	1	0	0	0	0	1	
8950	Menschenhandel insgesamt	G	14	0	0	0	0	0	0	1	1	2	1	3	4	0	4	4	3	0	0	0	11	
8950	Menschenhandel insgesamt	M	11	0	0	0	0	0	0	0	0	0	1	1	4	0	4	3	3	0	0	0	10	
8950	Menschenhandel insgesamt	W	3	0	0	0	0	0	0	1	1	2	0	2	0	0	0	1	0	0	0	0	1	
8960	Jugendschutzdelikte	G	15	0	0	0	2	4	6	1	0	1	1	8	2	0	2	0	4	0	1	0	7	
8960	Jugendschutzdelikte	M	11	0	0	0	2	2	4	1	0	1	1	6	2	0	2	0	2	0	1	0	5	
8960	Jugendschutzdelikte	W	4	0	0	0	0	2	2	0	0	0	0	2	0	0	0	0	2	0	0	0	2	
8970	Computerkriminalität	G	385	0	0	0	0	2	2	6	14	20	41	63	35	34	69	70	79	52	41	11	322	
8970	Computerkriminalität	M	195	0	0	0	0	2	2	6	10	16	23	41	13	16	29	27	32	35	23	8	154	
8970	Computerkriminalität	W	190	0	0	0	0	0	0	0	4	4	18	22	22	18	40	43	47	17	18	3	168	
8971	Computerbetrug	G	321	0	0	0	0	1	1	5	10	15	33	49	32	29	61	64	72	34	32	9	272	
8971	Computerbetrug	M	148	0	0	0	0	1	1	5	6	11	17	29	10	11	21	23	28	23	18	6	119	
8971	Computerbetrug	W	173	0	0	0	0	0	0	0	4	4	16	20	22	18	40	41	44	11	14	3	153	
8980	Umweltkrim. Verbr.schutzsektor	G	390	1	0	0	0	4	5	7	8	15	16	36	15	25	40	44	66	90	66	48	354	
8980	Umweltkrim. Verbr.schutzsektor	M	331	1	0	0	0	4	5	6	8	14	13	32	12	22	34	35	56	76	58	40	299	
8980	Umweltkrim. Verbr.schutzsektor	W	59	0	0	0	0	0	0	1	0	1	3	4	3	3	6	9	10	14	8	8	55	
8981	Umweltkrim. 29. Abschnitt StGB	G	188	1	0	0	0	3	4	4	0	4	5	13	7	6	13	16	27	46	37	36	175	
8981	Umweltkrim. 29. Abschnitt StGB	M	168	1	0	0	0	3	4	4	0	4	5	13	7	6	13	15	24	40	33	30	155	
8981	Umweltkrim. 29. Abschnitt StGB	W	20	0	0	0	0	0	0	0	0	0	0	0	0	0	0	1	3	6	4	6	20	
8982	Sonstige Umweltkrim. nach StGB	G	25	0	0	0	0	0	0	2	8	10	5	15	1	1	2	4	3	1	0	0	10	
8982	Sonstige Umweltkrim. nach StGB	M	24	0	0	0	0	0	0	2	8	10	5	15	1	1	2	4	2	1	0	0	9	
8982	Sonstige Umweltkrim. nach StGB	W	1	0	0	0	0	0	0	0	0	0	0	0	0	0	0	0	1	0	0	0	1	
8983	Umweltkrim. Verbr. nach NebenG	G	177	0	0	0	0	1	1	1	0	1	6	8	7	18	25	24	36	43	29	12	169	
8983	Umweltkrim. Verbr. nach NebenG	M	139	0	0	0	0	1	1	0	0	0	3	4	4	15	19	16	30	35	25	10	135	
8983	Umweltkrim. Verbr. nach NebenG	W	38	0	0	0	0	0	0	1	0	1	3	4	3	3	6	8	6	8	4	2	34	
8990	Straßenkriminalität	G	3855	8	22	21	39	126	216	283	356	639	565	1420	310	224	534	468	663	379	242	149	2435	
8990	Straßenkriminalität	M	3329	6	19	20	31	113	189	237	303	540	503	1232	278	204	482	402	568	312	205	128	2097	
8990	Straßenkriminalität	W	526	2	3	1	8	13	27	46	53	99	62	188	32	20	52	66	95	67	37	21	338	
8991	Straßenraub	G	278	0	0	0	1	18	19	48	65	113	55	187	23	17	40	15	20	7	8	1	91	
8991	Straßenraub	M	246	0	0	0	1	16	17	40	55	95	48	160	23	17	40	15	18	6	6	1	86	
8991	Straßenraub	W	32	0	0	0	0	2	2	8	10	18	7	27	0	0	0	0	2	1	2	0	5	
8992	Straßendiebstahl	G	879	3	1	1	2	23	30	95	126	221	118	369	53	51	104	89	160	98	39	20	510	
8992	Straßendiebstahl	M	794	3	1	1	2	23	30	91	117	208	111	349	50	47	97	76	140	83	34	15	445	
8992	Straßendiebstahl	W	85	0	0	0	0	0	0	4	9	13	7	20	3	4	7	13	20	15	5	5	65	
8995	Graffiti insgesamt	G	424	0	0	0	1	15	16	36	83	119	86	221	39	38	77	59	46	11	6	4	203	
8995	Graffiti insgesamt	M	377	0	0	0	1	14	15	34	74	108	77	200	32	33	65	54	40	10	4	4	177	
8995	Graffiti insgesamt	W	47	0	0	0	0	1	1	2	9	11	9	21	7	5	12	5	6	1	2	0	26	

Tabelle 50**Aufgliederung der nichtdeutschen Tatverdächtigen (TV) nach Alter und Geschlecht**

Die Tabelle 50 entspricht für die Teilmenge der nichtdeutschen Tatverdächtigen in Aufbau und Zählweise der Tabelle 20.

Soweit bei einem Tabellenausdruck für Schlüsselzahlen keine Werte auszuwerfen sind, wird diese Zeile unterdrückt.

Schlüsselzahl der Tat	Straftat	S E Taterdaech-tige U S gesamt	Kinder						Jugendliche			Heranwachsende 18 bis unter 21 Spalten	Erwachsene ab 21 Jahre										
			6	8 bis unter	10	12	gesamt Spalten	14 bis unter	16 bis unter	gesamt Spalten	21 bis unter		23 bis unter	gesamt Spalten	25 bis unter	30 bis unter	40 bis unter	50 bis unter	60 und älter	gesamt Spalten			
1	2	3	4	5	6	7	8	9	10	11	12	13	14	15	16	17	18	19	20	21	22	23	24
----	Straftaten gesamt (0-7)	G	35497	369	147	176	227	341	1260	770	1842	2612	3672	7544	2515	2381	4896	5956	8928	5161	2164	848	27953
----	Straftaten gesamt (0-7)	%	100,0	100,0	100,0	100,0	100,0	100,0	100,0	100,0	100,0	100,0	100,0	100,0	100,0	100,0	100,0	100,0	100,0	100,0	100,0	100,0	100,0
----	Straftaten gesamt (0-7)	M	28760	199	81	122	162	221	785	611	1585	2196	3183	6164	2117	1986	4103	4950	7164	4130	1663	586	22596
----	Straftaten gesamt (0-7)	%	81,0	53,9	55,1	69,3	71,4	64,8	62,3	79,4	86,0	84,1	86,7	81,7	84,2	83,4	83,8	83,1	80,2	80,0	76,8	69,1	80,8
----	Straftaten gesamt (0-7)	W	6737	170	66	54	65	120	475	159	257	416	489	1380	398	395	793	1006	1764	1031	501	262	5357
----	Straftaten gesamt (0-7)	%	19,0	46,1	44,9	30,7	28,6	35,2	37,7	20,6	14,0	15,9	13,3	18,3	15,8	16,6	16,2	16,9	19,8	20,0	23,2	30,9	19,2
0000	Straftaten gegen das Leben	G	49	0	0	0	0	0	0	1	4	5	4	9	5	2	7	11	15	5	2	0	40
0000	Straftaten gegen das Leben	M	43	0	0	0	0	0	0	1	4	5	3	8	4	1	5	10	14	4	2	0	35
0000	Straftaten gegen das Leben	W	6	0	0	0	0	0	0	0	0	0	1	1	1	1	2	1	1	1	0	0	5
0100	Mord	G	9	0	0	0	0	0	0	0	0	0	1	1	2	1	3	3	0	1	1	0	8
0100	Mord	M	8	0	0	0	0	0	0	0	0	0	1	1	2	0	2	3	0	1	1	0	7
0100	Mord	W	1	0	0	0	0	0	0	0	0	0	0	0	0	1	1	0	0	0	0	0	1
0200	Totschlag/Tötung a. Verlangen	G	34	0	0	0	0	0	0	1	4	5	2	7	3	1	4	7	12	3	1	0	27
0200	Totschlag/Tötung a. Verlangen	M	32	0	0	0	0	0	0	1	4	5	2	7	2	1	3	7	12	2	1	0	25
0200	Totschlag/Tötung a. Verlangen	W	2	0	0	0	0	0	0	0	0	0	0	0	1	0	1	0	1	0	0	0	2
0300	Fahrlässige Tötung	G	6	0	0	0	0	0	0	0	0	0	1	1	0	0	0	1	3	1	0	0	5
0300	Fahrlässige Tötung	M	3	0	0	0	0	0	0	0	0	0	0	0	0	0	0	0	2	1	0	0	3
0300	Fahrlässige Tötung	W	3	0	0	0	0	0	0	0	0	0	1	1	0	0	0	1	1	0	0	0	2
1000	Straft. geg. sex. Selbstbest.	G	333	0	0	4	1	5	10	9	22	31	26	67	28	31	59	58	74	43	24	8	266
1000	Straft. geg. sex. Selbstbest.	M	247	0	0	4	1	5	10	9	19	28	22	60	18	22	40	40	49	29	21	8	187
1000	Straft. geg. sex. Selbstbest.	W	86	0	0	0	0	0	0	0	3	3	4	7	10	9	19	18	25	14	3	0	79
1100	Gewaltanw. Ausnutz. Abh.verh.	G	98	0	0	0	0	1	1	0	7	7	10	18	13	12	25	18	22	6	5	4	80
1100	Gewaltanw. Ausnutz. Abh.verh.	M	97	0	0	0	0	1	1	0	6	6	10	17	13	12	25	18	22	6	5	4	80
1100	Gewaltanw. Ausnutz. Abh.verh.	W	1	0	0	0	0	0	0	0	1	1	0	1	0	0	0	0	0	0	0	0	0
1110	Vergew./sex. Nöt.	G	68	0	0	0	0	1	1	0	6	6	3	10	10	9	19	12	17	5	3	2	58
1110	Vergew./sex. Nöt.	M	67	0	0	0	0	1	1	0	5	5	3	9	10	9	19	12	17	5	3	2	58
1110	Vergew./sex. Nöt.	W	1	0	0	0	0	0	0	0	1	1	0	1	0	0	0	0	0	0	0	0	0
1111	Überfallartig d. Einzeltäter	G	11	0	0	0	0	1	1	0	0	0	2	3	1	1	2	2	2	1	0	1	8
1111	Überfallartig d. Einzeltäter	M	11	0	0	0	0	1	1	0	0	0	2	3	1	1	2	2	2	1	0	1	8
1112	Überfallartig durch Gruppen	G	1	0	0	0	0	0	0	0	0	0	0	0	0	0	0	0	1	0	0	0	1
1112	Überfallartig durch Gruppen	M	1	0	0	0	0	0	0	0	0	0	0	0	0	0	0	0	1	0	0	0	1
1113	Durch Gruppen	G	9	0	0	0	0	0	0	0	2	2	0	2	1	3	4	1	2	0	0	0	7
1113	Durch Gruppen	M	9	0	0	0	0	0	0	0	2	2	0	2	1	3	4	1	2	0	0	0	7
1114	Son. Tat n. 177 II 1, III, IV	G	48	0	0	0	0	0	0	0	4	4	2	6	8	5	13	9	12	4	3	1	42
1114	Son. Tat n. 177 II 1, III, IV	M	47	0	0	0	0	0	0	0	3	3	2	5	8	5	13	9	12	4	3	1	42
1114	Son. Tat n. 177 II 1, III, IV	W	1	0	0	0	0	0	0	0	1	1	0	1	0	0	0	0	0	0	0	0	0
1120	Sonstige sexuelle Nötigung	G	29	0	0	0	0	0	0	0	1	1	7	8	3	3	6	6	5	1	1	2	21
1120	Sonstige sexuelle Nötigung	M	29	0	0	0	0	0	0	0	1	1	7	8	3	3	6	6	5	1	1	2	21

Schlüsselzahl der Tat	Straftat	S E X U S gesamt	Kinder							Jugendliche			Heranwachsende 18 bis unter 21 10,13,14	Erwachsene ab 21 Jahre										
			6	8	10	12	gesamt	14	16	gesamt	21	23		gesamt	25	30	40	50	60	gesamt				
			6	8	10	12	14	5-9	16	18	11+12	23		25	16,17	30	40	50	60	älter	18-23			
1	2	3	4	5	6	7	8	9	10	11	12	13	14	15	16	17	18	19	20	21	22	23	24	
1130	Sex. Missbr./Ausn. Amtsstel.	G	1	0	0	0	0	0	0	0	0	0	0	0	0	0	0	0	0	0	1	0	1	
1130	Sex. Missbr./Ausn. Amtsstel.	M	1	0	0	0	0	0	0	0	0	0	0	0	0	0	0	0	0	0	1	0	1	
1300	Sonstiger sexueller Missbrauch	G	135	0	0	4	1	4	9	8	12	20	11	40	6	8	14	18	24	20	15	4	95	
1300	Sonstiger sexueller Missbrauch	M	134	0	0	4	1	4	9	8	12	20	11	40	6	8	14	18	23	20	15	4	94	
1300	Sonstiger sexueller Missbrauch	W	1	0	0	0	0	0	0	0	0	0	0	0	0	0	0	1	0	0	0	0	1	
1310	Sex. Missbrauch von Kindern	G	56	0	0	4	1	4	9	4	8	12	3	24	3	3	6	4	10	7	4	1	32	
1310	Sex. Missbrauch von Kindern	M	56	0	0	4	1	4	9	4	8	12	3	24	3	3	6	4	10	7	4	1	32	
1311	Sex. Handlungen n. 176 I + II	G	30	0	0	1	1	3	5	2	6	8	2	15	0	1	1	2	7	4	1	0	15	
1311	Sex. Handlungen n. 176 I + II	M	30	0	0	1	1	3	5	2	6	8	2	15	0	1	1	2	7	4	1	0	15	
1312	Exhibit./sex. Handl. vor Kind	G	10	0	0	0	0	0	0	1	1	2	0	2	1	1	2	1	2	1	1	1	8	
1312	Exhibit./sex. Handl. vor Kind	M	10	0	0	0	0	0	0	1	1	2	0	2	1	1	2	1	2	1	1	1	8	
1313	Sex. Handlungen n. 176 IV 2	G	2	0	0	0	0	0	0	0	0	0	0	0	1	0	1	0	0	0	1	0	2	
1313	Sex. Handlungen n. 176 IV 2	M	2	0	0	0	0	0	0	0	0	0	0	0	1	0	1	0	0	0	1	0	2	
1314	Einwirken Kind n. 176 IV 3, 4	G	1	0	0	0	0	0	0	0	0	0	0	0	0	0	0	0	0	0	1	0	1	
1314	Einwirken Kind n. 176 IV 3, 4	M	1	0	0	0	0	0	0	0	0	0	0	0	0	0	0	0	0	0	1	0	1	
1315	Beischlaf m. Kind 176a II 1	G	6	0	0	0	0	0	0	0	0	0	1	1	0	1	1	1	2	0	0	0	5	
1315	Beischlaf m. Kind 176a II 1	M	6	0	0	0	0	0	0	0	0	0	1	1	0	1	1	1	2	0	0	0	5	
1316	Sex. Missbr. Kind/Herst. Porno	G	1	0	0	0	0	0	0	0	1	1	0	1	0	0	0	0	0	0	0	0	0	
1316	Sex. Missbr. Kind/Herst. Porno	M	1	0	0	0	0	0	0	0	1	1	0	1	0	0	0	0	0	0	0	0	0	
1317	Son. sex. Missbr. Kind n. 176a	G	6	0	0	3	0	1	4	1	0	1	0	5	1	0	1	0	0	0	0	0	1	
1317	Son. sex. Missbr. Kind n. 176a	M	6	0	0	3	0	1	4	1	0	1	0	5	1	0	1	0	0	0	0	0	1	
1320	Exhib. Hdlg./Err. öff. Ärgern.	G	61	0	0	0	0	0	0	1	1	2	6	8	2	4	6	11	13	10	10	3	53	
1320	Exhib. Hdlg./Err. öff. Ärgern.	M	60	0	0	0	0	0	0	1	1	2	6	8	2	4	6	11	12	10	10	3	52	
1320	Exhib. Hdlg./Err. öff. Ärgern.	W	1	0	0	0	0	0	0	0	0	0	0	0	0	0	0	0	1	0	0	0	1	
1330	Sex. Missbr. von Jugendlichen	G	3	0	0	0	0	0	0	0	0	0	1	1	0	1	1	0	0	0	1	0	2	
1330	Sex. Missbr. von Jugendlichen	M	3	0	0	0	0	0	0	0	0	0	1	1	0	1	1	0	0	0	1	0	2	
1340	Sex. Missbr. Widerstandsunf.	G	16	0	0	0	0	0	0	3	3	6	1	7	1	0	1	3	2	3	0	0	9	
1340	Sex. Missbr. Widerstandsunf.	M	16	0	0	0	0	0	0	3	3	6	1	7	1	0	1	3	2	3	0	0	9	
1400	Ausnutzung sexueller Neigungen	G	102	0	0	0	0	0	0	1	3	4	6	10	10	11	21	22	28	17	4	0	92	
1400	Ausnutzung sexueller Neigungen	M	18	0	0	0	0	0	0	1	1	2	2	4	0	2	2	4	4	3	1	0	14	
1400	Ausnutzung sexueller Neigungen	W	84	0	0	0	0	0	0	0	2	2	4	6	10	9	19	18	24	14	3	0	78	
1420	Zuhälterei	G	7	0	0	0	0	0	0	0	0	0	1	1	0	0	0	3	1	2	0	0	6	
1420	Zuhälterei	M	7	0	0	0	0	0	0	0	0	0	1	1	0	0	0	3	1	2	0	0	6	
1430	Verbreitung pornogr. Schriften	G	12	0	0	0	0	0	0	1	2	3	1	4	0	2	2	1	3	1	1	0	8	
1430	Verbreitung pornogr. Schriften	M	11	0	0	0	0	0	0	1	1	2	1	3	0	2	2	1	3	1	1	0	8	
1430	Verbreitung pornogr. Schriften	W	1	0	0	0	0	0	0	0	1	1	0	1	0	0	0	0	0	0	0	0	0	
1431	An Personen unter 18 Jahre	G	1	0	0	0	0	0	0	1	0	1	0	1	0	0	0	0	0	0	0	0	0	
1431	An Personen unter 18 Jahre	M	1	0	0	0	0	0	0	1	0	1	0	1	0	0	0	0	0	0	0	0	0	

Schlüsselzahl der Tat	Straftat	S E U S	Tatver- daech- tliche gesamt	Kinder							Jugendliche			Heran- wach- sende 18 bis unter 21	gesamt Spalten 10,13,14	Erwachsene ab 21 Jahre									
				6	8	10	12	gesamt	14	16	gesamt	21	23			gesamt	25	30	40	50	60	gesamt			
				6	8	10	12	14	5-9	16	18	11+12	23			25	16,17	30	40	50	60	älter	18-23		
1	2	3	4	5	6	7	8	9	10	11	12	13	14	15	16	17	18	19	20	21	22	23	24		
1432	Verbr/Bes/Erw/Herst.Kiposchr.	G	6	0	0	0	0	0	0	0	0	0	1	1	0	1	1	0	2	1	1	0	5		
1432	Verbr/Bes/Erw/Herst.Kiposchr.	M	6	0	0	0	0	0	0	0	0	0	1	1	0	1	1	0	2	1	1	0	5		
1432	§ 184b I StGB	G	4	0	0	0	0	0	0	0	0	0	1	1	0	0	0	0	1	1	1	0	3		
1432	§ 184b I StGB	M	4	0	0	0	0	0	0	0	0	0	1	1	0	0	0	0	1	1	1	0	3		
1435	§ 184c StGB	G	2	0	0	0	0	0	0	0	0	1	1	0	1	0	0	0	1	0	0	0	1		
1435	§ 184c StGB	M	1	0	0	0	0	0	0	0	0	0	0	0	0	0	0	0	1	0	0	0	1		
1435	§ 184c StGB	W	1	0	0	0	0	0	0	0	0	1	1	0	1	0	0	0	0	0	0	0	0		
1435	§ 184c I StGB	G	1	0	0	0	0	0	0	0	0	1	1	0	1	0	0	0	0	0	0	0	0		
1435	§ 184c I StGB	W	1	0	0	0	0	0	0	0	0	1	1	0	1	0	0	0	0	0	0	0	0		
2000	Roh-del/Straft geg pers Freih	G	9199	2	10	34	57	86	189	199	548	747	819	1755	515	554	1069	1377	2607	1537	628	226	7444		
2000	Roh-del/Straft geg pers Freih	M	7917	1	9	31	50	65	156	179	502	681	745	1582	466	481	947	1210	2173	1294	523	188	6335		
2000	Roh-del/Straft geg pers Freih	W	1282	1	1	3	7	21	33	20	46	66	74	173	49	73	122	167	434	243	105	38	1109		
2100	Raub/räub Erpr/räub Ang Kraftf	G	661	1	1	2	1	6	11	30	67	97	119	227	51	32	83	108	157	58	23	5	434		
2100	Raub/räub Erpr/räub Ang Kraftf	M	601	0	1	2	1	6	10	28	64	92	115	217	44	26	70	96	143	53	18	4	384		
2100	Raub/räub Erpr/räub Ang Kraftf	W	60	1	0	0	0	0	1	2	3	5	4	10	7	6	13	12	14	5	5	1	50		
2110	Raubüberf. a.Geldinst/Postfil.	G	2	0	0	0	0	0	0	0	0	0	0	0	1	0	1	1	0	0	0	0	2		
2110	Raubüberf. a.Geldinst/Postfil.	M	2	0	0	0	0	0	0	0	0	0	0	0	1	0	1	1	0	0	0	0	2		
2111	Raubüberf.auf Geldinst/Banken	G	1	0	0	0	0	0	0	0	0	0	0	0	0	0	0	1	0	0	0	0	1		
2111	Raubüberf.auf Geldinst/Banken	M	1	0	0	0	0	0	0	0	0	0	0	0	0	0	0	1	0	0	0	0	1		
2112	Raubüberfälle a. Postfilialen	G	1	0	0	0	0	0	0	0	0	0	0	0	1	0	1	0	0	0	0	0	1		
2112	Raubüberfälle a. Postfilialen	M	1	0	0	0	0	0	0	0	0	0	0	0	1	0	1	0	0	0	0	0	1		
2120	Raub auf sonst. Zahlst./Gesch.	G	32	0	0	0	0	0	0	4	3	7	5	12	3	2	5	7	8	0	0	0	20		
2120	Raub auf sonst. Zahlst./Gesch.	M	31	0	0	0	0	0	0	4	3	7	5	12	3	2	5	6	8	0	0	0	19		
2120	Raub auf sonst. Zahlst./Gesch.	W	1	0	0	0	0	0	0	0	0	0	0	0	0	0	0	1	0	0	0	0	1		
2121	Raubüberfälle auf Spielhallen	G	8	0	0	0	0	0	0	0	1	1	0	1	2	0	2	3	2	0	0	0	7		
2121	Raubüberfälle auf Spielhallen	M	7	0	0	0	0	0	0	0	1	1	0	1	2	0	2	2	2	0	0	0	6		
2121	Raubüberfälle auf Spielhallen	W	1	0	0	0	0	0	0	0	0	0	0	0	0	0	0	1	0	0	0	0	1		
2122	Raubüberfälle auf Tankstellen	G	1	0	0	0	0	0	0	1	0	1	0	1	0	0	0	0	0	0	0	0	0		
2122	Raubüberfälle auf Tankstellen	M	1	0	0	0	0	0	0	1	0	1	0	1	0	0	0	0	0	0	0	0	0		
2130	Raub auf Geld-/Wertransporte	G	1	0	0	0	0	0	0	0	0	0	1	1	0	0	0	0	0	0	0	0	0		
2130	Raub auf Geld-/Wertransporte	M	1	0	0	0	0	0	0	0	0	0	1	1	0	0	0	0	0	0	0	0	0		
2131	Raub auf Geld- und Kassenboten	G	1	0	0	0	0	0	0	0	0	0	1	1	0	0	0	0	0	0	0	0	0		
2131	Raub auf Geld- und Kassenboten	M	1	0	0	0	0	0	0	0	0	0	1	1	0	0	0	0	0	0	0	0	0		
2160	Handtaschenraub	G	15	1	0	0	0	0	1	3	3	6	5	12	1	0	1	1	0	1	0	0	3		
2160	Handtaschenraub	M	13	0	0	0	0	0	0	3	3	6	5	11	1	0	1	1	0	0	0	0	2		
2160	Handtaschenraub	W	2	1	0	0	0	0	1	0	0	0	0	1	0	0	0	0	0	1	0	0	1		

Schlüsselzahl der Tat	Straftat	S E X U S gesamt	Kinder							Jugendliche			Heranwachsende 18 bis unter 21	gesamt Spalten 10,13,14	Erwachsene ab 21 Jahre									
			6	8	10	12	gesamt	14	16	gesamt	21	23			gesamt	25	30	40	50	60	gesamt			
			6	8	10	12	14	5-9	16	18	11+12	23			25	16,17	30	40	50	60	älter	18-23		
1	2	3	4	5	6	7	8	9	10	11	12	13	14	15	16	17	18	19	20	21	22	23	24	
2170	Sonst. Raub Straße/Weg/Platz	G	300	0	1	0	1	4	6	25	48	73	59	138	19	18	37	39	55	21	8	2	162	
2170	Sonst. Raub Straße/Weg/Platz	M	282	0	1	0	1	4	6	23	44	67	58	131	16	17	33	36	53	20	7	2	151	
2170	Sonst. Raub Straße/Weg/Platz	W	18	0	0	0	0	0	0	2	4	6	1	7	3	1	4	3	2	1	1	0	11	
2180	Raub zur Erlangung von BtM	G	2	0	0	0	0	0	0	0	1	1	1	2	0	0	0	0	0	0	0	0	0	
2180	Raub zur Erlangung von BtM	M	2	0	0	0	0	0	0	0	1	1	1	2	0	0	0	0	0	0	0	0	0	
2190	Raubüberfälle in Wohnungen	G	45	0	0	0	0	0	0	1	2	3	7	10	5	3	8	14	8	4	1	0	35	
2190	Raubüberfälle in Wohnungen	M	37	0	0	0	0	0	0	1	1	2	7	9	4	1	5	14	4	4	1	0	28	
2190	Raubüberfälle in Wohnungen	W	8	0	0	0	0	0	0	0	1	1	0	1	1	2	3	0	4	0	0	0	7	
2200	Körperverletzung insgesamt	G	7406	1	9	31	53	77	171	167	464	631	661	1463	416	459	875	1121	2094	1202	471	180	5943	
2200	Körperverletzung insgesamt	M	6347	1	8	28	47	56	140	151	423	574	598	1312	381	400	781	979	1731	1001	393	150	5035	
2200	Körperverletzung insgesamt	W	1059	0	1	3	6	21	31	16	41	57	63	151	35	59	94	142	363	201	78	30	908	
2210	Körperverletz. mit Todesfolge	G	1	0	0	0	0	0	0	0	0	0	1	1	0	0	0	0	0	0	0	0	0	
2210	Körperverletz. mit Todesfolge	M	1	0	0	0	0	0	0	0	0	0	1	1	0	0	0	0	0	0	0	0	0	
2220	Gefährl./schw. KV/Verstümmel.	G	2741	1	5	13	27	34	80	88	258	346	327	753	187	173	360	413	666	355	141	53	1988	
2220	Gefährl./schw. KV/Verstümmel.	M	2401	1	4	12	25	22	64	81	234	315	306	685	173	160	333	368	570	291	112	42	1716	
2220	Gefährl./schw. KV/Verstümmel.	W	340	0	1	1	2	12	16	7	24	31	21	68	14	13	27	45	96	64	29	11	272	
2221	Gef./schw. KV Straße/Weg/Platz	G	1480	0	2	4	17	21	44	52	141	193	218	455	111	90	201	216	343	174	67	24	1025	
2221	Gef./schw. KV Straße/Weg/Platz	M	1351	0	2	4	16	14	36	51	127	178	210	424	104	86	190	203	302	152	59	21	927	
2221	Gef./schw. KV Straße/Weg/Platz	W	129	0	0	0	1	7	8	1	14	15	8	31	7	4	11	13	41	22	8	3	98	
2230	Misshandl. v. Schutzbefohlenen	G	55	0	0	0	0	0	0	0	0	0	0	0	2	1	3	7	18	21	6	0	55	
2230	Misshandl. v. Schutzbefohlenen	M	33	0	0	0	0	0	0	0	0	0	0	0	1	1	2	4	8	15	4	0	33	
2230	Misshandl. v. Schutzbefohlenen	W	22	0	0	0	0	0	0	0	0	0	0	0	1	0	1	3	10	6	2	0	22	
2231	Misshandlung von Kindern	G	40	0	0	0	0	0	0	0	0	0	0	0	2	0	2	7	13	15	3	0	40	
2231	Misshandlung von Kindern	M	21	0	0	0	0	0	0	0	0	0	0	0	1	0	1	4	4	10	2	0	21	
2231	Misshandlung von Kindern	W	19	0	0	0	0	0	0	0	0	0	0	0	1	0	1	3	9	5	1	0	19	
2240	Vors einfache Körperverletzung	G	4957	0	3	18	28	46	95	94	252	346	379	820	252	309	561	753	1507	863	325	128	4137	
2240	Vors einfache Körperverletzung	M	4238	0	3	16	24	37	80	84	229	313	336	729	229	263	492	661	1247	723	277	109	3509	
2240	Vors einfache Körperverletzung	W	719	0	0	2	4	9	15	10	23	33	43	91	23	46	69	92	260	140	48	19	628	
2250	Fahrlässige Körperverletzung	G	104	0	1	1	1	1	4	3	3	6	6	16	1	3	4	16	27	26	12	3	88	
2250	Fahrlässige Körperverletzung	M	85	0	1	1	1	1	4	3	3	6	5	15	1	2	3	9	22	23	10	3	70	
2250	Fahrlässige Körperverletzung	W	19	0	0	0	0	0	0	0	0	0	1	1	0	1	1	7	5	3	2	0	18	
2300	Straft. g. d. pers. Freiheit	G	1808	0	0	1	5	12	18	26	63	89	131	238	91	93	184	249	563	359	167	48	1570	
2300	Straft. g. d. pers. Freiheit	M	1587	0	0	1	4	11	16	24	57	81	121	218	78	82	160	227	486	313	143	40	1369	
2300	Straft. g. d. pers. Freiheit	W	221	0	0	0	1	1	2	2	6	8	10	20	13	11	24	22	77	46	24	8	201	
2310	Menschenr/Entz Minderj/Kinderh	G	32	0	0	0	0	0	0	0	0	0	0	0	1	2	3	7	12	6	3	1	32	
2310	Menschenr/Entz Minderj/Kinderh	M	17	0	0	0	0	0	0	0	0	0	0	0	0	1	1	2	6	4	3	1	17	
2310	Menschenr/Entz Minderj/Kinderh	W	15	0	0	0	0	0	0	0	0	0	0	0	1	1	2	5	6	2	0	0	15	

Schlüsselzahl der Tat	Straftat	S E U S	Tatverdaech-tige gesamt	Kinder						Jugendliche			Heranwachsende 18 bis 21	gesamt Spalten 10,13,14	Erwachsene ab 21 Jahre									
				6	8	10	12	gesamt	14	16	gesamt	21			23	gesamt	25	30	40	50	60	gesamt		
				6	8	10	12	14	5-9	16	18	11+12			23	25	16,17	30	40	50	60	60 und älter	18-23	
1	2	3	4	5	6	7	8	9	10	11	12	13	14	15	16	17	18	19	20	21	22	23	24	
2312	Entziehung Minderjähriger	G	32	0	0	0	0	0	0	0	0	0	0	0	1	2	3	7	12	6	3	1	32	
2312	Entziehung Minderjähriger	M	17	0	0	0	0	0	0	0	0	0	0	0	0	1	1	2	6	4	3	1	17	
2312	Entziehung Minderjähriger	W	15	0	0	0	0	0	0	0	0	0	0	0	1	1	2	5	6	2	0	0	15	
2320	Nachst./Freih-ber./Nöt./Bedroh	G	1762	0	0	1	5	12	18	26	63	89	130	237	88	90	178	235	547	353	165	47	1525	
2320	Nachst./Freih-ber./Nöt./Bedroh	M	1559	0	0	1	4	11	16	24	57	81	121	218	76	80	156	219	477	309	141	39	1341	
2320	Nachst./Freih-ber./Nöt./Bedroh	W	203	0	0	0	1	1	2	2	6	8	9	19	12	10	22	16	70	44	24	8	184	
2321	Freiheitsberaubung	G	58	0	0	0	0	0	0	0	0	0	4	4	4	3	7	7	25	10	4	1	54	
2321	Freiheitsberaubung	M	47	0	0	0	0	0	0	0	0	0	4	4	3	2	5	6	19	10	2	1	43	
2321	Freiheitsberaubung	W	11	0	0	0	0	0	0	0	0	0	0	0	1	1	2	1	6	0	2	0	11	
2322	Nötigung	G	378	0	0	1	0	2	3	6	14	20	24	47	17	27	44	55	111	73	38	10	331	
2322	Nötigung	M	340	0	0	1	0	2	3	6	13	19	23	45	15	24	39	52	94	68	33	9	295	
2322	Nötigung	W	38	0	0	0	0	0	0	0	1	1	1	2	2	3	5	3	17	5	5	1	36	
2323	Bedrohung	G	1260	0	0	0	5	10	15	21	47	68	99	182	64	57	121	170	383	257	114	33	1078	
2323	Bedrohung	M	1117	0	0	0	4	9	13	19	42	61	91	165	56	51	107	158	337	224	100	26	952	
2323	Bedrohung	W	143	0	0	0	1	1	2	2	5	7	8	17	8	6	14	12	46	33	14	7	126	
2324	Nachstellung § 238 StGB	G	121	0	0	0	0	0	0	0	4	4	8	12	5	5	10	13	48	21	14	3	109	
2324	Nachstellung § 238 StGB	M	106	0	0	0	0	0	0	0	3	3	7	10	4	5	9	13	43	16	12	3	96	
2324	Nachstellung § 238 StGB	W	15	0	0	0	0	0	0	0	1	1	1	2	1	0	1	0	5	5	2	0	13	
2325	Zwangsheirat § 237 StGB	G	5	0	0	0	0	0	0	0	0	0	0	0	0	0	0	0	0	3	1	1	5	
2325	Zwangsheirat § 237 StGB	M	3	0	0	0	0	0	0	0	0	0	0	0	0	0	0	0	0	2	0	1	3	
2325	Zwangsheirat § 237 StGB	W	2	0	0	0	0	0	0	0	0	0	0	0	0	0	0	0	0	1	1	0	2	
2330	Erpresserischer Menschenraub	G	4	0	0	0	0	0	0	0	0	0	0	0	1	0	1	0	3	0	0	0	4	
2330	Erpresserischer Menschenraub	M	3	0	0	0	0	0	0	0	0	0	0	0	1	0	1	0	2	0	0	0	3	
2330	Erpresserischer Menschenraub	W	1	0	0	0	0	0	0	0	0	0	0	0	0	0	0	0	1	0	0	0	1	
2360	Menschenhandel 232	G	15	0	0	0	0	0	0	0	0	0	1	1	3	1	4	7	3	0	0	0	14	
2360	Menschenhandel 232	M	12	0	0	0	0	0	0	0	0	0	0	0	2	1	3	6	3	0	0	0	12	
2360	Menschenhandel 232	W	3	0	0	0	0	0	0	0	0	0	1	1	1	0	1	1	0	0	0	0	2	
2361	Menschenhandel 232 I	G	11	0	0	0	0	0	0	0	0	0	0	0	2	2	4	5	2	0	0	0	11	
2361	Menschenhandel 232 I	M	9	0	0	0	0	0	0	0	0	0	0	0	1	2	3	4	2	0	0	0	9	
2361	Menschenhandel 232 I	W	2	0	0	0	0	0	0	0	0	0	0	0	1	0	1	1	0	0	0	0	2	
2362	Menschenhandel 232 III 1	G	1	0	0	0	0	0	0	0	0	0	0	0	0	0	0	1	0	0	0	0	1	
2362	Menschenhandel 232 III 1	M	1	0	0	0	0	0	0	0	0	0	0	0	0	0	0	1	0	0	0	0	1	
2364	Menschenhandel 232 III 3	G	1	0	0	0	0	0	0	0	0	0	0	0	0	0	0	1	0	0	0	0	1	
2364	Menschenhandel 232 III 3	M	1	0	0	0	0	0	0	0	0	0	0	0	0	0	0	1	0	0	0	0	1	
2365	Menschenhandel 232 IV	G	4	0	0	0	0	0	0	0	0	0	1	1	1	0	1	1	0	0	0	0	3	
2365	Menschenhandel 232 IV	M	3	0	0	0	0	0	0	0	0	0	0	0	1	0	1	1	1	0	0	0	3	
2365	Menschenhandel 232 IV	W	1	0	0	0	0	0	0	0	0	0	1	1	0	0	0	0	0	0	0	0	0	

Schlüssel- zahl der Tat	Straftat	S E X daech- U tative S gesamt	Kinder							Jugendliche			Heran- wach- sende 18 bis unter 21	Erwachsene ab 21 Jahre									
			6	8	10	12	gesamt	14	16	gesamt	21	23		gesamt	25	30	40	50	60	gesamt			
			6	8	10	12	14	5-9	16	18	11+12	23		25	16,17	30	40	50	60	18-23			
1	2	3	4	5	6	7	8	9	10	11	12	13	14	15	16	17	18	19	20	21	22	23	24
3***	Diebstahl ohne erschwer. Umst.	G	7749	2	8	20	47	113	190	243	439	682	807	1679	519	469	988	1255	1923	1160	539	205	6070
3***	Diebstahl ohne erschwer. Umst.	M	6072	0	4	14	31	68	117	175	355	530	677	1324	413	368	781	1014	1532	891	391	139	4748
3***	Diebstahl ohne erschwer. Umst.	W	1677	2	4	6	16	45	73	68	84	152	130	355	106	101	207	241	391	269	148	66	1322
3**1	von Kraftwagen/unbef. Benutzen	G	32	0	0	0	0	0	0	0	2	2	3	5	5	2	7	5	7	6	2	0	27
3**1	von Kraftwagen/unbef. Benutzen	M	29	0	0	0	0	0	0	0	2	2	3	5	4	2	6	4	6	6	2	0	24
3**1	von Kraftwagen/unbef. Benutzen	W	3	0	0	0	0	0	0	0	0	0	0	0	1	0	1	1	1	0	0	0	3
3**2	von Moped/Krad/unbef. Benutzen	G	3	0	0	0	0	0	0	0	1	1	0	1	0	1	1	1	0	0	0	0	2
3**2	von Moped/Krad/unbef. Benutzen	M	3	0	0	0	0	0	0	0	1	1	0	1	0	1	1	1	0	0	0	0	2
3**3	von Fahrrad/unbefugt. Benutzen	G	89	0	1	1	0	0	2	9	10	19	12	33	4	3	7	12	19	16	1	1	56
3**3	von Fahrrad/unbefugt. Benutzen	M	88	0	1	0	0	0	1	9	10	19	12	32	4	3	7	12	19	16	1	1	56
3**3	von Fahrrad/unbefugt. Benutzen	W	1	0	0	1	0	0	1	0	0	0	0	1	0	0	0	0	0	0	0	0	0
3**5	von unbaren Zahlungsmitt. 3**5	G	121	0	0	0	0	1	1	2	6	8	26	35	7	3	10	23	33	15	4	1	86
3**5	von unbaren Zahlungsmitt. 3**5	M	84	0	0	0	0	0	0	2	6	8	19	27	6	2	8	18	18	9	3	1	57
3**5	von unbaren Zahlungsmitt. 3**5	W	37	0	0	0	0	1	1	0	0	0	7	8	1	1	2	5	15	6	1	0	29
3**7	von/aus Automat 3**7	G	12	0	0	0	0	0	0	0	0	0	0	0	0	2	2	1	5	2	2	0	12
3**7	von/aus Automat 3**7	M	10	0	0	0	0	0	0	0	0	0	0	0	0	2	2	1	3	2	2	0	10
3**7	von/aus Automat 3**7	W	2	0	0	0	0	0	0	0	0	0	0	0	0	0	0	0	2	0	0	0	2
305*	In/aus Bank/Spark/Postfil 305*	G	6	0	0	0	0	0	0	0	0	0	0	0	1	0	1	2	2	1	0	0	6
305*	In/aus Bank/Spark/Postfil 305*	M	4	0	0	0	0	0	0	0	0	0	0	0	1	0	1	0	2	1	0	0	4
305*	In/aus Bank/Spark/Postfil 305*	W	2	0	0	0	0	0	0	0	0	0	0	0	0	0	0	2	0	0	0	0	2
310*	D. in/aus Büroräumen pp. 310*	G	125	0	0	2	3	5	10	7	5	12	9	31	11	10	21	24	24	18	7	0	94
310*	D. in/aus Büroräumen pp. 310*	M	106	0	0	2	2	4	8	7	5	12	9	29	6	6	12	23	23	13	6	0	77
310*	D. in/aus Büroräumen pp. 310*	W	19	0	0	0	1	1	2	0	0	0	0	2	5	4	9	1	5	1	0	0	17
315*	D. in/aus Gastst/Hot pp 315*	G	160	0	0	0	0	0	0	0	4	4	8	12	13	13	26	46	41	24	9	2	148
315*	D. in/aus Gastst/Hot pp 315*	M	130	0	0	0	0	0	0	0	4	4	7	11	11	9	20	39	31	21	6	2	119
315*	D. in/aus Gastst/Hot pp 315*	W	30	0	0	0	0	0	0	0	0	0	1	1	2	4	6	7	10	3	3	0	29
325*	D. in/aus Warenhäusern pp 325*	G	5939	2	6	15	39	99	161	177	288	465	594	1220	388	350	738	929	1499	936	447	170	4719
325*	D. in/aus Warenhäusern pp 325*	M	4570	0	2	10	25	56	93	116	220	336	492	921	303	270	573	739	1188	717	322	110	3649
325*	D. in/aus Warenhäusern pp 325*	W	1369	2	4	5	14	43	68	61	68	129	102	299	85	80	165	190	311	219	125	60	1070
326*	Ladendiebstahl 326*	G	5762	2	6	13	37	91	149	164	269	433	553	1135	380	345	725	912	1476	905	442	167	4627
326*	Ladendiebstahl 326*	M	4439	0	2	8	22	51	83	106	202	308	461	852	297	266	563	732	1171	694	319	108	3587
326*	Ladendiebstahl 326*	W	1323	2	4	5	15	40	66	58	67	125	92	283	83	79	162	180	305	211	123	59	1040
335*	Diebst. in/aus Wohnungen 335*	G	202	0	0	1	0	1	2	3	18	21	26	49	6	14	20	32	55	31	13	2	153
335*	Diebst. in/aus Wohnungen 335*	M	155	0	0	1	0	1	2	1	16	17	18	37	6	12	18	26	42	24	7	1	118
335*	Diebst. in/aus Wohnungen 335*	W	47	0	0	0	0	0	0	2	2	4	8	12	0	2	2	6	13	7	6	1	35
340*	D. in/a. Boden-/Keller pp 340*	G	7	0	0	0	0	0	0	1	1	2	2	4	0	0	0	1	1	0	1	0	3
340*	D. in/a. Boden-/Keller pp 340*	M	6	0	0	0	0	0	0	1	1	2	2	4	0	0	0	1	1	0	0	0	2
340*	D. in/a. Boden-/Keller pp 340*	W	1	0	0	0	0	0	0	0	0	0	0	0	0	0	0	0	0	1	0	0	1

Schlüsselzahl der Tat	Straftat	S E X U S gesamt	Kinder									Jugendliche			Heranwachsende 18 bis unter 21	Erwachsene ab 21 Jahre													
			6 bis 12					gesamt Spalten 5-9				14 bis 16		gesamt Spalten 11+12		21 bis 23		23 bis 25		gesamt Spalten 16,17		25 bis 30		30 bis 40		40 bis 50		60 und älter	gesamt Spalten 18-23
			6	8	10	12	gesamt	14	16	gesamt	14	16	gesamt	21		23	gesamt	25	30	gesamt	30	40	gesamt	40	50	60	gesamt		
1	2	3	4	5	6	7	8	9	10	11	12	13	14	15	16	17	18	19	20	21	22	23	24						
345*	D. in/a. Roh-/Neubau pp 345*	G	23	0	0	0	0	0	0	1	1	2	2	4	1	0	1	2	9	3	4	0	19						
345*	D. in/a. Roh-/Neubau pp 345*	M	21	0	0	0	0	0	0	1	1	2	2	4	0	0	0	2	8	3	4	0	17						
345*	D. in/a. Roh-/Neubau pp 345*	W	2	0	0	0	0	0	0	0	0	0	0	0	1	0	1	0	1	0	0	0	2						
350*	Diebstahl an/aus Kfz 350*	G	92	0	0	0	0	0	0	1	4	5	8	13	7	5	12	32	25	9	1	0	79						
350*	Diebstahl an/aus Kfz 350*	M	85	0	0	0	0	0	0	1	4	5	8	13	7	5	12	29	21	9	1	0	72						
350*	Diebstahl an/aus Kfz 350*	W	7	0	0	0	0	0	0	0	0	0	0	0	0	0	0	3	4	0	0	0	7						
4***	Diebstahl unter erschw. Umst.	G	1986	0	0	0	2	10	12	56	154	210	236	458	147	133	280	355	521	264	85	23	1528						
4***	Diebstahl unter erschw. Umst.	M	1786	0	0	0	2	7	9	47	142	189	221	419	134	116	250	322	476	232	71	16	1367						
4***	Diebstahl unter erschw. Umst.	W	200	0	0	0	0	3	3	9	12	21	15	39	13	17	30	33	45	32	14	7	161						
4**1	Von Kraftwagen 4**1	G	115	0	0	0	0	0	0	1	3	4	6	10	7	7	14	21	47	21	1	1	105						
4**1	Von Kraftwagen 4**1	M	111	0	0	0	0	0	0	1	3	4	6	10	7	6	13	20	46	20	1	1	101						
4**1	Von Kraftwagen 4**1	W	4	0	0	0	0	0	0	0	0	0	0	0	0	1	1	1	1	1	0	0	4						
4**2	Von Moped/Krad 4**2	G	20	0	0	0	0	0	0	3	4	7	1	8	0	1	1	5	5	1	0	0	12						
4**2	Von Moped/Krad 4**2	M	18	0	0	0	0	0	0	3	4	7	0	7	0	1	1	5	5	0	0	0	11						
4**2	Von Moped/Krad 4**2	W	2	0	0	0	0	0	0	0	0	0	1	1	0	0	0	0	1	0	0	0	1						
4**3	Von Fahrrad 4**3	G	283	0	0	0	1	0	1	8	27	35	35	71	18	27	45	35	64	50	14	4	212						
4**3	Von Fahrrad 4**3	M	275	0	0	0	1	0	1	8	27	35	33	69	18	26	44	34	64	47	13	4	206						
4**3	Von Fahrrad 4**3	W	8	0	0	0	0	0	0	0	0	0	2	2	0	1	1	0	3	1	0	0	6						
4**5	v. unbaren Zahlungsmitt. 4**5	G	44	0	0	0	0	0	0	2	3	5	5	10	4	3	7	11	10	4	2	0	34						
4**5	v. unbaren Zahlungsmitt. 4**5	M	39	0	0	0	0	0	0	1	3	4	4	8	3	2	5	11	10	3	2	0	31						
4**5	v. unbaren Zahlungsmitt. 4**5	W	5	0	0	0	0	0	0	1	0	1	1	2	1	1	2	0	0	1	0	0	3						
4**7	Von/aus Automat 4**7	G	28	0	0	0	0	0	0	3	4	7	3	10	0	1	1	7	3	7	0	0	18						
4**7	Von/aus Automat 4**7	M	27	0	0	0	0	0	0	3	4	7	3	10	0	1	1	7	2	7	0	0	17						
4**7	Von/aus Automat 4**7	W	1	0	0	0	0	0	0	0	0	0	0	0	0	0	0	0	1	0	0	0	1						
405*	D. in/aus Bank/Spark. pp 405*	G	1	0	0	0	0	0	0	0	0	0	0	0	0	0	0	1	0	0	0	0	1						
405*	D. in/aus Bank/Spark. pp 405*	M	1	0	0	0	0	0	0	0	0	0	0	0	0	0	0	1	0	0	0	0	1						
410*	D. in/aus Büroräumen pp. 410*	G	168	0	0	0	0	0	0	6	13	19	14	33	21	12	33	37	36	24	4	1	135						
410*	D. in/aus Büroräumen pp. 410*	M	165	0	0	0	0	0	0	6	13	19	14	33	21	12	33	36	35	23	4	1	132						
410*	D. in/aus Büroräumen pp. 410*	W	3	0	0	0	0	0	0	0	0	0	0	0	0	0	0	1	1	1	0	0	3						
415*	D. in/aus Gastst/Hotel pp 415*	G	53	0	0	0	0	0	0	0	2	2	3	5	7	5	12	9	20	7	0	0	48						
415*	D. in/aus Gastst/Hotel pp 415*	M	50	0	0	0	0	0	0	0	2	2	3	5	6	4	10	9	20	6	0	0	45						
415*	D. in/aus Gastst/Hotel pp 415*	W	3	0	0	0	0	0	0	0	0	0	0	0	1	1	2	0	0	1	0	0	3						
425*	D. in/aus Warenhäusern pp 425*	G	598	0	0	0	0	4	4	23	31	54	76	134	38	41	79	101	159	85	31	9	464						
425*	D. in/aus Warenhäusern pp 425*	M	491	0	0	0	0	2	2	17	26	43	67	112	34	29	63	79	136	72	23	6	379						
425*	D. in/aus Warenhäusern pp 425*	W	107	0	0	0	0	2	2	6	5	11	9	22	4	12	16	22	23	13	8	3	85						
426*	Ladendiebstahl 426*	G	452	0	0	0	0	2	2	16	19	35	60	97	25	32	57	82	125	58	27	6	355						
426*	Ladendiebstahl 426*	M	361	0	0	0	0	0	0	9	15	24	52	76	22	23	45	63	106	49	19	3	285						
426*	Ladendiebstahl 426*	W	91	0	0	0	0	2	2	7	4	11	8	21	3	9	12	19	19	9	8	3	70						

Schlüsselzahl der Tat	Straftat	S E X U S gesamt	Kinder							Jugendliche			Heranwachsende 18 bis unter 21 10,13,14	Erwachsene ab 21 Jahre									
			6	8	10	12	gesamt	14	16	gesamt	21	23		gesamt	25	30	40	50	60	gesamt			
			6	8	10	12	14	5-9	16	18	11+12	23		25	16,17	30	40	50	60	älter	18-23		
1	2	3	4	5	6	7	8	9	10	11	12	13	14	15	16	17	18	19	20	21	22	23	24
435*	Wohnungseinbruchdiebstahl 435*	G	349	0	0	0	0	3	3	13	27	40	42	85	34	26	60	76	87	26	12	3	264
435*	Wohnungseinbruchdiebstahl 435*	M	315	0	0	0	0	2	2	11	25	36	40	78	30	25	55	69	78	23	11	1	237
435*	Wohnungseinbruchdiebstahl 435*	W	34	0	0	0	0	1	1	2	2	4	2	7	4	1	5	7	9	3	1	2	27
436*	Wohnungs-ED am Tag (TWE) 436*	G	221	0	0	0	0	3	3	10	13	23	21	47	26	17	43	52	54	16	8	1	174
436*	Wohnungs-ED am Tag (TWE) 436*	M	194	0	0	0	0	2	2	8	11	19	20	41	22	16	38	46	46	14	8	1	153
436*	Wohnungs-ED am Tag (TWE) 436*	W	27	0	0	0	0	1	1	2	2	4	1	6	4	1	5	6	8	2	0	0	21
440*	D. in/a. Boden/Keller pp 440*	G	28	0	0	0	0	0	0	0	2	2	2	4	2	0	2	3	10	7	1	1	24
440*	D. in/a. Boden/Keller pp 440*	M	25	0	0	0	0	0	0	0	2	2	2	4	2	0	2	3	9	5	1	1	21
440*	D. in/a. Boden/Keller pp 440*	W	3	0	0	0	0	0	0	0	0	0	0	0	0	0	0	1	2	0	0	0	3
445*	D. in/a. Roh-/Neubau pp 445*	G	27	0	0	0	1	1	2	0	0	0	1	3	1	1	2	4	10	7	0	1	24
445*	D. in/a. Roh-/Neubau pp 445*	M	27	0	0	0	1	1	2	0	0	0	1	3	1	1	2	4	10	7	0	1	24
450*	Diebstahl an/aus Kfz 450*	G	202	0	0	0	1	1	2	6	13	19	30	51	18	12	30	45	52	17	7	0	151
450*	Diebstahl an/aus Kfz 450*	M	196	0	0	0	1	1	2	6	13	19	30	51	17	12	29	43	50	16	7	0	145
450*	Diebstahl an/aus Kfz 450*	W	6	0	0	0	0	0	0	0	0	0	0	0	1	0	1	2	2	1	0	0	6
4910	Schw. D. v. Sportschiff/Boot	G	1	0	0	0	0	0	0	0	0	0	0	0	0	0	0	0	1	0	0	0	1
4910	Schw. D. v. Sportschiff/Boot	M	1	0	0	0	0	0	0	0	0	0	0	0	0	0	0	0	1	0	0	0	1
****	Diebstahl insgesamt	G	9086	2	8	20	49	121	200	272	535	807	951	1958	631	562	1193	1515	2270	1327	599	224	7128
****	Diebstahl insgesamt	M	7271	0	4	14	33	73	124	198	441	639	812	1575	513	450	963	1253	1850	1038	441	151	5696
****	Diebstahl insgesamt	W	1815	2	4	6	16	48	76	74	94	168	139	383	118	112	230	262	420	289	158	73	1432
***1	Von Kraftwagen/unbef. Benutzen	G	144	0	0	0	0	0	0	1	4	5	8	13	12	9	21	25	54	27	3	1	131
***1	Von Kraftwagen/unbef. Benutzen	M	138	0	0	0	0	0	0	1	4	5	8	13	11	8	19	24	52	26	3	1	125
***1	Von Kraftwagen/unbef. Benutzen	W	6	0	0	0	0	0	0	0	0	0	0	0	1	1	2	1	2	1	0	0	6
***2	Von Moped/Krad/unbef. Benutzen	G	23	0	0	0	0	0	0	3	5	8	1	9	0	2	2	6	5	1	0	0	14
***2	Von Moped/Krad/unbef. Benutzen	M	21	0	0	0	0	0	0	3	5	8	0	8	0	2	2	6	5	0	0	0	13
***2	Von Moped/Krad/unbef. Benutzen	W	2	0	0	0	0	0	0	0	0	0	1	1	0	0	0	0	0	1	0	0	1
***3	Von Fahrrad/unbefugt. Benutzen	G	354	0	1	1	1	0	3	12	33	45	45	93	22	29	51	44	81	65	15	5	261
***3	Von Fahrrad/unbefugt. Benutzen	M	345	0	1	0	1	0	2	12	33	45	43	90	22	28	50	43	81	62	14	5	255
***3	Von Fahrrad/unbefugt. Benutzen	W	9	0	0	1	0	0	1	0	0	0	2	3	0	1	1	0	3	1	0	0	6
***5	Von unbaren Zahlungsmitteln	G	163	0	0	0	0	1	1	3	8	11	31	43	11	6	17	34	43	19	6	1	120
***5	Von unbaren Zahlungsmitteln	M	121	0	0	0	0	0	0	2	8	10	23	33	9	4	13	29	28	12	5	1	88
***5	Von unbaren Zahlungsmitteln	W	42	0	0	0	0	1	1	1	0	1	8	10	2	2	4	5	15	7	1	0	32
***7	Von/aus Automat	G	39	0	0	0	0	0	0	3	4	7	3	10	0	3	3	8	8	8	2	0	29
***7	Von/aus Automat	M	36	0	0	0	0	0	0	3	4	7	3	10	0	3	3	8	5	8	2	0	26
***7	Von/aus Automat	W	3	0	0	0	0	0	0	0	0	0	0	0	0	0	0	0	3	0	0	0	3
05	D. in/aus Bank/Spark./Postfil.	G	7	0	0	0	0	0	0	0	0	0	0	0	1	0	1	3	2	1	0	0	7
05	D. in/aus Bank/Spark./Postfil.	M	5	0	0	0	0	0	0	0	0	0	0	0	1	0	1	1	2	1	0	0	5
05	D. in/aus Bank/Spark./Postfil.	W	2	0	0	0	0	0	0	0	0	0	0	0	0	0	0	2	0	0	0	0	2

Schlüsselzahl der Tat	Straftat	S E X U S gesamt	Kinder							Jugendliche			Heranwachsende 18 bis unter 21	Erwachsene ab 21 Jahre										
			6	8	10	12	gesamt	14	16	gesamt	21	23		gesamt	25	30	40	50	60	gesamt				
			6	8	10	12	14	5-9	16	18	11+12	23		25	16,17	30	40	50	60	und älter	18-23			
1	2	3	4	5	6	7	8	9	10	11	12	13	14	15	16	17	18	19	20	21	22	23	24	
10	D. in/aus Büroräumen pp.	G	288	0	0	2	3	5	10	13	18	31	23	64	32	22	54	60	59	41	9	1	224	
10	D. in/aus Büroräumen pp.	M	266	0	0	2	2	4	8	13	18	31	23	62	27	18	45	58	57	35	8	1	204	
10	D. in/aus Büroräumen pp.	W	22	0	0	0	1	1	2	0	0	0	0	2	5	4	9	2	2	6	1	0	20	
15	D. in/aus Gastst/Hot/Pens/Kan	G	211	0	0	0	0	0	0	0	6	6	11	17	19	18	37	54	61	31	9	2	194	
15	D. in/aus Gastst/Hot/Pens/Kan	M	179	0	0	0	0	0	0	0	6	6	10	16	17	13	30	47	51	27	6	2	163	
15	D. in/aus Gastst/Hot/Pens/Kan	W	32	0	0	0	0	0	0	0	0	0	1	1	2	5	7	7	10	4	3	0	31	
25	D. in/aus Warenhäusern pp.	G	6278	2	6	15	39	102	164	191	309	500	637	1301	415	376	791	986	1589	972	462	177	4977	
25	D. in/aus Warenhäusern pp.	M	4844	0	2	10	25	57	94	126	237	363	530	987	327	288	615	782	1263	750	333	114	3857	
25	D. in/aus Warenhäusern pp.	W	1434	2	4	5	14	45	70	65	72	137	107	314	88	88	176	204	326	222	129	63	1120	
26	Ladendiebstahl	G	6003	2	6	13	37	93	151	174	282	456	584	1191	396	364	760	957	1543	926	454	172	4812	
26	Ladendiebstahl	M	4622	0	2	8	22	51	83	112	211	323	488	894	311	279	590	763	1225	713	327	110	3728	
26	Ladendiebstahl	W	1381	2	4	5	15	42	68	62	71	133	96	297	85	85	170	194	318	213	127	62	1084	
35	D. in/aus Wohnungen	G	543	0	0	1	0	4	5	16	44	60	67	132	40	39	79	105	141	57	24	5	411	
35	D. in/aus Wohnungen	M	464	0	0	1	0	3	4	12	40	52	57	113	36	36	72	93	120	47	17	2	351	
35	D. in/aus Wohnungen	W	79	0	0	0	0	1	1	4	4	8	10	19	4	3	7	12	21	10	7	3	60	
40	D. in/a. Boden-/Kellerr/Waschk	G	35	0	0	0	0	0	0	1	3	4	4	8	2	0	2	4	11	7	2	1	27	
40	D. in/a. Boden-/Kellerr/Waschk	M	31	0	0	0	0	0	0	1	3	4	4	8	2	0	2	4	10	5	1	1	23	
40	D. in/a. Boden-/Kellerr/Waschk	W	4	0	0	0	0	0	0	0	0	0	0	0	0	0	0	0	1	2	1	0	4	
45	D. in/a. Roh-/Neubau/Baustelle	G	49	0	0	0	1	1	2	1	1	2	3	7	2	1	3	6	19	9	4	1	42	
45	D. in/a. Roh-/Neubau/Baustelle	M	47	0	0	0	1	1	2	1	1	2	3	7	1	1	2	6	18	9	4	1	40	
45	D. in/a. Roh-/Neubau/Baustelle	W	2	0	0	0	0	0	0	0	0	0	0	0	1	0	1	0	1	0	0	0	2	
50	Diebstahl an/aus Kraftfahrzeug	G	281	0	0	0	1	1	2	7	17	24	38	64	23	17	40	72	72	25	8	0	217	
50	Diebstahl an/aus Kraftfahrzeug	M	269	0	0	0	1	1	2	7	17	24	38	64	22	17	39	68	66	24	8	0	205	
50	Diebstahl an/aus Kraftfahrzeug	W	12	0	0	0	0	0	0	0	0	0	0	0	1	0	1	4	6	1	0	0	12	
90	Taschendiebstahl	G	682	0	0	0	1	5	6	24	86	110	111	227	63	34	97	132	127	74	16	9	455	
90	Taschendiebstahl	M	594	0	0	0	0	5	5	20	81	101	99	205	58	29	87	121	102	59	12	8	389	
90	Taschendiebstahl	W	88	0	0	0	1	0	1	4	5	9	12	22	5	5	10	11	25	15	4	1	66	
5000	Vermögens- und Fälschungsdel.	G	8492	3	0	1	8	35	47	173	442	615	1005	1667	710	562	1272	1507	2180	1240	494	132	6825	
5000	Vermögens- und Fälschungsdel.	M	6802	2	0	1	4	23	30	140	370	510	849	1389	587	459	1046	1213	1710	979	373	92	5413	
5000	Vermögens- und Fälschungsdel.	W	1690	1	0	0	4	12	17	33	72	105	156	278	123	103	226	294	470	261	121	40	1412	
5100	Betrug	G	7313	1	0	1	8	31	41	161	414	575	921	1537	618	482	1100	1304	1818	1026	415	113	5776	
5100	Betrug	M	5807	1	0	1	4	20	26	130	343	473	774	1273	507	389	896	1040	1409	797	316	76	4534	
5100	Betrug	W	1506	0	0	0	4	11	15	31	71	102	147	264	111	93	204	264	409	229	99	37	1242	
5110	Waren- und Warenkreditbetrug	G	1444	0	0	0	0	1	1	5	11	16	125	142	102	91	193	259	444	254	115	37	1302	
5110	Waren- und Warenkreditbetrug	M	949	0	0	0	0	1	1	4	5	9	83	93	62	54	116	169	288	184	79	20	856	
5110	Waren- und Warenkreditbetrug	W	495	0	0	0	0	0	0	1	6	7	42	49	40	37	77	90	156	70	36	17	446	
5111	Betrüg. Erl. von Kfz.	G	10	0	0	0	0	0	0	0	0	0	0	0	0	0	0	3	4	1	2	0	10	
5111	Betrüg. Erl. von Kfz.	M	9	0	0	0	0	0	0	0	0	0	0	0	0	0	0	2	4	1	2	0	9	
5111	Betrüg. Erl. von Kfz.	W	1	0	0	0	0	0	0	0	0	0	0	0	0	0	0	1	0	0	0	0	1	

Schlüsselzahl der Tat	Straftat	S E X U S	Tatver- daech- tliche gesamt	Kinder						Jugendliche			Heran- wach- sende 18 bis unter 21	gesamt Spalten 10,13,14	Erwachsene ab 21 Jahre									
				6	8	10	12	gesamt	14	16	gesamt	21			23	gesamt	25	30	40	50	60	gesamt		
				6	8	10	12	14	5-9	16	18	11+12			23	25	16,17	30	40	50	60	und älter	18-23	
1	2	3	4	5	6	7	8	9	10	11	12	13	14	15	16	17	18	19	20	21	22	23	24	
5112	Sonstiger Warenkreditbetrug	G	1175	0	0	0	0	0	0	3	6	9	103	112	81	77	158	210	369	203	93	30	1063	
5112	Sonstiger Warenkreditbetrug	M	746	0	0	0	0	0	0	3	2	5	66	71	49	44	93	132	230	144	61	15	675	
5112	Sonstiger Warenkreditbetrug	W	429	0	0	0	0	0	0	0	4	4	37	41	32	33	65	78	139	59	32	15	388	
5113	Warenbetrug	G	272	0	0	0	0	1	1	2	5	7	25	33	22	15	37	49	72	51	22	8	239	
5113	Warenbetrug	M	204	0	0	0	0	1	1	1	3	4	20	25	13	11	24	38	55	39	17	6	179	
5113	Warenbetrug	W	68	0	0	0	0	0	0	1	2	3	5	8	9	4	13	11	17	12	5	2	60	
5130	Kapitalanl-/Anlagebetr.	G	2	0	0	0	0	0	0	0	0	0	0	0	0	0	0	0	1	1	0	0	2	
5130	Kapitalanl-/Anlagebetr.	M	2	0	0	0	0	0	0	0	0	0	0	0	0	0	0	0	1	1	0	0	2	
5132	Anlagebetrug	G	2	0	0	0	0	0	0	0	0	0	0	0	0	0	0	0	1	1	0	0	2	
5132	Anlagebetrug	M	2	0	0	0	0	0	0	0	0	0	0	0	0	0	0	0	1	1	0	0	2	
5140	Geldkreditbetrug	G	53	0	0	0	0	0	0	0	0	0	2	2	0	2	2	7	21	15	5	1	51	
5140	Geldkreditbetrug	M	44	0	0	0	0	0	0	0	0	0	0	0	0	2	2	4	17	15	5	1	44	
5140	Geldkreditbetrug	W	9	0	0	0	0	0	0	0	0	0	2	2	0	0	0	3	4	0	0	0	7	
5143	Krediterlangungsbetrug	G	53	0	0	0	0	0	0	0	0	0	2	2	0	2	2	7	21	15	5	1	51	
5143	Krediterlangungsbetrug	M	44	0	0	0	0	0	0	0	0	0	0	0	0	2	2	4	17	15	5	1	44	
5143	Krediterlangungsbetrug	W	9	0	0	0	0	0	0	0	0	0	2	2	0	0	0	3	4	0	0	0	7	
5150	Erschleichen von Leistungen	G	4186	0	0	1	7	27	35	120	296	416	596	1047	398	298	696	770	931	508	186	48	3139	
5150	Erschleichen von Leistungen	M	3593	0	0	1	4	18	23	99	263	362	527	912	357	260	617	671	790	410	154	39	2681	
5150	Erschleichen von Leistungen	W	593	0	0	0	3	9	12	21	33	54	69	135	41	38	79	99	141	98	32	9	458	
5160	B. m. rewidr. erl. unb. Zahl-m	G	219	0	0	0	0	0	0	0	2	2	15	17	20	15	35	45	70	38	12	2	202	
5160	B. m. rewidr. erl. unb. Zahl-m	M	150	0	0	0	0	0	0	0	2	2	13	15	11	9	20	30	51	26	6	2	135	
5160	B. m. rewidr. erl. unb. Zahl-m	W	69	0	0	0	0	0	0	0	0	0	2	2	9	6	15	15	19	12	6	0	67	
5162	Davon Zahlungsk. ohne PIN	G	121	0	0	0	0	0	0	0	1	1	11	12	6	8	14	24	45	20	6	0	109	
5162	Davon Zahlungsk. ohne PIN	M	84	0	0	0	0	0	0	0	1	1	10	11	2	7	9	18	31	12	3	0	73	
5162	Davon Zahlungsk. ohne PIN	W	37	0	0	0	0	0	0	0	0	0	1	1	4	1	5	6	14	8	3	0	36	
5163	Comp.betr. Zahl.karten mit PIN	G	76	0	0	0	0	0	0	0	1	1	5	6	7	5	12	20	21	14	3	0	70	
5163	Comp.betr. Zahl.karten mit PIN	M	52	0	0	0	0	0	0	0	1	1	4	5	4	1	5	13	16	11	2	0	47	
5163	Comp.betr. Zahl.karten mit PIN	W	24	0	0	0	0	0	0	0	0	0	1	1	3	4	7	7	5	3	1	0	23	
5165	Daten von Zahlungskarten	G	25	0	0	0	0	0	0	0	0	0	1	1	7	1	8	3	5	5	2	1	24	
5165	Daten von Zahlungskarten	M	17	0	0	0	0	0	0	0	0	0	1	1	5	0	5	1	4	4	1	1	16	
5165	Daten von Zahlungskarten	W	8	0	0	0	0	0	0	0	0	0	0	0	2	1	3	2	1	1	1	0	8	
5169	Sonst. unbare Zahlungsmittel	G	11	0	0	0	0	0	0	0	1	1	1	2	0	1	1	0	4	2	1	1	9	
5169	Sonst. unbare Zahlungsmittel	M	6	0	0	0	0	0	0	0	1	1	0	1	0	1	1	0	3	0	0	1	5	
5169	Sonst. unbare Zahlungsmittel	W	5	0	0	0	0	0	0	0	0	0	1	1	0	0	0	0	1	2	1	0	4	
5170	Sonstiger Betrug	G	1565	1	0	0	1	4	6	37	110	147	206	359	117	96	213	243	380	238	105	27	1206	
5170	Sonstiger Betrug	M	1196	1	0	0	0	2	3	28	78	106	172	281	92	77	169	182	287	181	80	16	915	
5170	Sonstiger Betrug	W	369	0	0	0	1	2	3	9	32	41	34	78	25	19	44	61	93	57	25	11	291	

Schlüsselzahl der Tat	Straftat	S E U S	Tatver- daech- tliche gesamt	Kinder						Jugendliche			Heran- wach- sende 18 bis unter 21	gesamt Spalten 10,13,14	Erwachsene ab 21 Jahre									
				6	8	10	12	gesamt	14	16	gesamt	21			23	gesamt	25	30	40	50	60	gesamt		
				6	8	10	12	14	5-9	16	18	11+12			23	25	16,17	30	40	50	60	älter	18-23	
1	2	3	4	5	6	7	8	9	10	11	12	13	14	15	16	17	18	19	20	21	22	23	24	
5171	Leistungsbetrug	G	125	0	0	0	0	0	0	0	4	4	8	12	7	8	15	21	35	29	9	4	113	
5171	Leistungsbetrug	M	89	0	0	0	0	0	0	0	3	3	8	11	6	3	9	15	25	19	7	3	78	
5171	Leistungsbetrug	W	36	0	0	0	0	0	0	0	1	1	0	1	1	5	6	6	10	10	2	1	35	
5172	Leistungskreditbetrug	G	80	0	0	0	0	0	0	0	1	1	5	6	3	3	6	13	21	21	11	2	74	
5172	Leistungskreditbetrug	M	61	0	0	0	0	0	0	0	1	1	4	5	3	3	6	9	13	17	9	2	56	
5172	Leistungskreditbetrug	W	19	0	0	0	0	0	0	0	0	0	1	1	0	0	0	4	8	4	2	0	18	
5174	Betr. z.N. Vers./Vers.-missbr.	G	42	0	0	0	0	0	0	0	0	0	0	0	1	4	5	6	17	11	3	0	42	
5174	Betr. z.N. Vers./Vers.-missbr.	M	30	0	0	0	0	0	0	0	0	0	0	0	1	3	4	3	13	7	3	0	30	
5174	Betr. z.N. Vers./Vers.-missbr.	W	12	0	0	0	0	0	0	0	0	0	0	0	0	1	1	3	4	4	0	0	12	
5175	Computerbetrug (sonstiger)	G	32	0	0	0	0	1	1	0	1	1	4	6	1	3	4	8	5	6	3	0	26	
5175	Computerbetrug (sonstiger)	M	21	0	0	0	0	0	0	0	1	1	2	3	0	2	2	5	4	4	3	0	18	
5175	Computerbetrug (sonstiger)	W	11	0	0	0	0	1	1	0	0	0	2	3	1	1	2	3	1	2	0	0	8	
5176	Provisionsbetrug	G	7	0	0	0	0	0	0	0	0	0	1	1	0	0	0	1	3	2	0	0	6	
5176	Provisionsbetrug	M	6	0	0	0	0	0	0	0	0	0	1	1	0	0	0	1	2	2	0	0	5	
5176	Provisionsbetrug	W	1	0	0	0	0	0	0	0	0	0	0	0	0	0	0	1	0	0	0	0	1	
5178	Sozialleistungsbetrug	G	82	0	0	0	0	0	0	0	0	0	4	4	3	3	6	13	28	16	11	4	78	
5178	Sozialleistungsbetrug	M	52	0	0	0	0	0	0	0	0	0	4	4	1	3	4	8	18	9	8	1	48	
5178	Sozialleistungsbetrug	W	30	0	0	0	0	0	0	0	0	0	0	0	2	0	2	5	10	7	3	3	30	
5181	Abrechnungsbetrug	G	31	0	0	0	0	0	0	0	1	1	0	1	0	0	0	3	12	6	7	2	30	
5181	Abrechnungsbetrug	M	16	0	0	0	0	0	0	0	0	0	0	0	0	0	0	7	4	3	2	16		
5181	Abrechnungsbetrug	W	15	0	0	0	0	0	0	0	1	1	0	1	0	0	0	3	5	2	4	0	14	
5181	- im Gesundheitswesen	G	4	0	0	0	0	0	0	0	0	0	0	0	0	0	0	2	1	1	0	4		
5181	- im Gesundheitswesen	M	3	0	0	0	0	0	0	0	0	0	0	0	0	0	0	2	1	0	0	3		
5181	- im Gesundheitswesen	W	1	0	0	0	0	0	0	0	0	0	0	0	0	0	0	0	0	1	0	1		
5182	Einmietbetrug	G	19	0	0	0	0	0	0	0	1	1	1	2	0	5	5	4	5	2	1	0	17	
5182	Einmietbetrug	M	16	0	0	0	0	0	0	0	1	1	1	2	0	3	3	4	5	1	1	0	14	
5182	Einmietbetrug	W	3	0	0	0	0	0	0	0	0	0	0	0	0	2	2	0	0	1	0	0	3	
5183	Überweisungsbetrug	G	35	0	0	0	0	0	0	0	0	0	2	2	2	3	5	5	16	3	4	0	33	
5183	Überweisungsbetrug	M	24	0	0	0	0	0	0	0	0	0	2	2	1	2	3	3	11	2	3	0	22	
5183	Überweisungsbetrug	W	11	0	0	0	0	0	0	0	0	0	0	0	1	1	2	2	5	1	1	0	11	
5188	Kreditvermittlungsbetrug	G	8	0	0	0	0	0	0	0	0	0	0	0	1	1	2	5	0	1	0	0	8	
5188	Kreditvermittlungsbetrug	M	7	0	0	0	0	0	0	0	0	0	0	0	0	1	1	5	0	1	0	0	7	
5188	Kreditvermittlungsbetrug	W	1	0	0	0	0	0	0	0	0	0	0	0	1	0	1	0	0	0	0	0	1	
5189	Sonstige Betrugsarten	G	1134	1	0	0	1	3	5	37	102	139	181	325	100	67	167	172	248	149	57	16	809	
5189	Sonstige Betrugsarten	M	893	1	0	0	0	2	3	28	72	100	150	253	80	58	138	132	197	120	44	9	640	
5189	Sonstige Betrugsarten	W	241	0	0	0	1	1	2	9	30	39	31	72	20	9	29	40	51	29	13	7	169	

Schlüsselzahl der Tat	Straftat	S E X U S	Tatver- daech- tige gesamt	Kinder							Jugendliche			Heran- wach- sende 18 bis unter 21	Erwachsene ab 21 Jahre										
				6	8	10	12	gesamt	14	16	gesamt	21	23		gesamt	25	30	40	50	60	gesamt				
				6	8	10	12	14	5 - 9	16	18	11 + 12	23		25	16,17	30	40	50	60	18 - 23				
1	2	3	4	5	6	7	8	9	10	11	12	13	14	15	16	17	18	19	20	21	22	23	24		
5200	Veruntreuungen	G	44	0	0	0	0	0	0	0	0	0	2	2	1	0	1	4	13	16	6	2	42		
5200	Veruntreuungen	M	35	0	0	0	0	0	0	0	0	0	2	2	0	0	0	3	11	13	4	2	33		
5200	Veruntreuungen	W	9	0	0	0	0	0	0	0	0	0	0	0	1	0	1	1	2	3	2	0	9		
5210	Untreue	G	17	0	0	0	0	0	0	0	0	0	2	2	1	0	1	0	3	8	3	0	15		
5210	Untreue	M	15	0	0	0	0	0	0	0	0	0	2	2	0	0	0	0	2	8	3	0	13		
5210	Untreue	W	2	0	0	0	0	0	0	0	0	0	0	0	1	0	1	0	1	0	0	0	2		
5211	Untreue bei Kapitalanlageges.	G	4	0	0	0	0	0	0	0	0	0	0	0	0	0	0	0	0	2	2	0	4		
5211	Untreue bei Kapitalanlageges.	M	4	0	0	0	0	0	0	0	0	0	0	0	0	0	0	0	0	2	2	0	4		
5220	Vorenth./Veruntr. v. Arb-entg.	G	21	0	0	0	0	0	0	0	0	0	0	0	0	0	0	1	8	7	3	2	21		
5220	Vorenth./Veruntr. v. Arb-entg.	M	15	0	0	0	0	0	0	0	0	0	0	0	0	0	0	0	7	5	1	2	15		
5220	Vorenth./Veruntr. v. Arb-entg.	W	6	0	0	0	0	0	0	0	0	0	0	0	0	0	0	1	1	2	2	0	6		
5230	Missbr. v. Scheck-/Kreditkart.	G	6	0	0	0	0	0	0	0	0	0	0	0	0	0	0	3	2	1	0	0	6		
5230	Missbr. v. Scheck-/Kreditkart.	M	5	0	0	0	0	0	0	0	0	0	0	0	0	0	0	3	2	0	0	0	5		
5230	Missbr. v. Scheck-/Kreditkart.	W	1	0	0	0	0	0	0	0	0	0	0	0	0	0	0	0	0	1	0	0	1		
5300	Unterschlagung	G	594	0	0	0	0	4	4	7	15	22	46	72	44	34	78	85	174	124	52	9	522		
5300	Unterschlagung	M	484	0	0	0	0	3	3	6	13	19	40	62	34	30	64	71	143	99	38	7	422		
5300	Unterschlagung	W	110	0	0	0	0	1	1	1	2	3	6	10	10	4	14	14	31	25	14	2	100		
5310	Unterschlagung von Kfz	G	98	0	0	0	0	0	0	0	0	0	1	1	8	8	16	12	35	25	9	0	97		
5310	Unterschlagung von Kfz	M	86	0	0	0	0	0	0	0	0	0	0	0	6	7	13	10	33	22	8	0	86		
5310	Unterschlagung von Kfz	W	12	0	0	0	0	0	0	0	0	0	1	1	2	1	3	2	2	3	1	0	11		
5400	Urkundenfälschung	G	639	2	0	0	0	0	2	5	17	22	44	68	59	53	112	133	203	88	27	8	571		
5400	Urkundenfälschung	M	562	1	0	0	0	0	1	4	17	21	39	61	57	46	103	114	177	80	20	7	501		
5400	Urkundenfälschung	W	77	1	0	0	0	0	1	1	0	1	5	7	2	7	9	19	26	8	7	1	70		
5410	Fälsch. techn. Aufzeichnungen	G	3	0	0	0	0	0	0	0	0	0	0	0	0	0	0	1	0	2	0	0	3		
5410	Fälsch. techn. Aufzeichnungen	M	3	0	0	0	0	0	0	0	0	0	0	0	0	0	0	1	0	2	0	0	3		
5420	Fälschung zur Erlangung v. BitM	G	1	0	0	0	0	0	0	0	0	0	0	0	0	0	0	0	0	1	0	0	1		
5420	Fälschung zur Erlangung v. BitM	M	1	0	0	0	0	0	0	0	0	0	0	0	0	0	0	0	0	1	0	0	1		
5430	F. Daten/T. Rechtsverk. bei DV	G	2	0	0	0	0	0	0	0	0	0	0	0	1	0	1	0	0	1	0	0	2		
5430	F. Daten/T. Rechtsverk. bei DV	M	2	0	0	0	0	0	0	0	0	0	0	0	1	0	1	0	0	1	0	0	2		
5500	Geld-/Wertzeichenfälschung pp.	G	16	0	0	0	0	0	0	0	2	2	2	4	0	3	3	3	3	2	1	0	12		
5500	Geld-/Wertzeichenfälschung pp.	M	14	0	0	0	0	0	0	0	2	2	2	4	0	2	2	3	2	2	1	0	10		
5500	Geld-/Wertzeichenfälschung pp.	W	2	0	0	0	0	0	0	0	0	0	0	0	0	1	1	0	1	0	0	0	2		
5510	Geld-/Wertzeichenfälschung	G	2	0	0	0	0	0	0	0	1	1	0	1	0	0	0	1	0	0	0	0	1		
5510	Geld-/Wertzeichenfälschung	M	2	0	0	0	0	0	0	0	1	1	0	1	0	0	0	1	0	0	0	0	1		
5520	Inverkehrbringen v. Falschgeld	G	11	0	0	0	0	0	0	0	2	2	1	3	0	2	2	2	2	1	2	1	0	8	
5520	Inverkehrbringen v. Falschgeld	M	11	0	0	0	0	0	0	0	2	2	1	3	0	2	2	2	2	1	2	1	0	8	

Schlüsselzahl der Tat	Straftat	S E U S	Tatverdächtige gesamt	Kinder						Jugendliche			Heranwachsende 18 bis unter 21	gesamt Spalten 10,13,14	Erwachsene ab 21 Jahre									
				6	8	10	12	gesamt Spalten	14	16	gesamt Spalten	21			23	gesamt Spalten	25	30	40	50	60	gesamt Spalten		
				6	8	10	12	14	5-9	16	18	11+12			23	25	16,17	30	40	50	60	60 und älter	18-23	
1	2	3	4	5	6	7	8	9	10	11	12	13	14	15	16	17	18	19	20	21	22	23	24	
5530	F. Zahl-kart./Scheck/Wechsel	G	5	0	0	0	0	0	0	0	0	0	1	1	0	1	1	1	1	2	0	0	0	4
5530	F. Zahl-kart./Scheck/Wechsel	M	3	0	0	0	0	0	0	0	0	0	1	1	0	0	0	1	1	0	0	0	0	2
5530	F. Zahl-kart./Scheck/Wechsel	W	2	0	0	0	0	0	0	0	0	0	0	0	0	1	1	0	1	0	1	0	0	2
5531	Gebr. Zahl-kart./Schecks pp	G	4	0	0	0	0	0	0	0	0	0	1	1	0	1	1	1	1	1	0	0	0	3
5531	Gebr. Zahl-kart./Schecks pp	M	2	0	0	0	0	0	0	0	0	0	1	1	0	0	0	1	0	0	0	0	0	1
5531	Gebr. Zahl-kart./Schecks pp	W	2	0	0	0	0	0	0	0	0	0	0	0	0	1	1	0	1	0	1	0	0	2
5532	Sonstige Hdl./Schecks/Wechsel	G	1	0	0	0	0	0	0	0	0	0	0	0	0	0	0	0	1	0	0	0	1	
5532	Sonstige Hdl./Schecks/Wechsel	M	1	0	0	0	0	0	0	0	0	0	0	0	0	0	0	0	1	0	0	0	1	
5600	Insolvenzstraf. (283, 283a-d)	G	3	0	0	0	0	0	0	0	0	0	0	0	0	0	0	0	2	0	0	0	1	3
5600	Insolvenzstraf. (283, 283a-d)	M	2	0	0	0	0	0	0	0	0	0	0	0	0	0	0	0	1	0	0	0	1	2
5600	Insolvenzstraf. (283, 283a-d)	W	1	0	0	0	0	0	0	0	0	0	0	0	0	0	0	0	1	0	0	0	1	1
5610	Bankrott	G	2	0	0	0	0	0	0	0	0	0	0	0	0	0	0	0	2	0	0	0	0	2
5610	Bankrott	M	1	0	0	0	0	0	0	0	0	0	0	0	0	0	0	0	1	0	0	0	0	1
5610	Bankrott	W	1	0	0	0	0	0	0	0	0	0	0	0	0	0	0	0	1	0	0	0	0	1
5620	Bes. schw. Fall des Bankrotts	G	1	0	0	0	0	0	0	0	0	0	0	0	0	0	0	0	0	0	0	0	1	1
5620	Bes. schw. Fall des Bankrotts	M	1	0	0	0	0	0	0	0	0	0	0	0	0	0	0	0	0	0	0	0	1	1
6000	Sonst. Straftatbest. gem. StGB	G	4392	7	4	11	25	42	89	106	241	347	377	813	236	245	481	651	1144	782	366	155	3579	
6000	Sonst. Straftatbest. gem. StGB	M	3694	6	4	11	20	36	77	91	221	312	342	731	211	218	429	561	928	628	297	120	2963	
6000	Sonst. Straftatbest. gem. StGB	W	698	1	0	0	5	6	12	15	20	35	35	82	25	27	52	90	216	154	69	35	616	
6100	Erpressung	G	73	0	0	0	5	1	6	8	2	10	5	21	1	3	4	11	17	13	6	1	52	
6100	Erpressung	M	65	0	0	0	5	1	6	7	2	9	5	20	1	3	4	9	15	13	4	0	45	
6100	Erpressung	W	8	0	0	0	0	0	0	1	0	1	0	1	0	0	0	2	2	0	2	1	7	
6110	Erpressung auf sex. Grundlage	G	2	0	0	0	0	0	0	0	0	0	0	0	0	0	0	0	2	0	0	0	2	
6110	Erpressung auf sex. Grundlage	M	1	0	0	0	0	0	0	0	0	0	0	0	0	0	0	0	1	0	0	0	1	
6110	Erpressung auf sex. Grundlage	W	1	0	0	0	0	0	0	0	0	0	0	0	0	0	0	0	1	0	0	0	1	
6200	Widerst g. Staatsgew/öff. Ordn	G	1228	0	1	1	2	11	15	33	65	98	130	243	85	78	163	177	304	215	89	37	985	
6200	Widerst g. Staatsgew/öff. Ordn	M	1089	0	1	1	0	11	13	27	60	87	124	224	80	72	152	158	268	181	72	34	865	
6200	Widerst g. Staatsgew/öff. Ordn	W	139	0	0	0	2	0	2	6	5	11	6	19	5	6	11	19	36	34	17	3	120	
6210	Widerst. gegen d. Staatsgewalt	G	282	0	0	0	0	1	1	6	15	21	36	58	23	20	43	62	72	39	7	1	224	
6210	Widerst. gegen d. Staatsgewalt	M	260	0	0	0	0	1	1	6	14	20	36	57	20	18	38	58	67	33	6	1	203	
6210	Widerst. gegen d. Staatsgewalt	W	22	0	0	0	0	0	0	0	1	1	0	1	3	2	5	4	5	6	1	0	21	
6220	Hausfriedensbr. insg. 123, 124	G	835	0	0	0	0	8	8	23	42	65	87	160	59	42	101	96	207	164	74	33	675	
6220	Hausfriedensbr. insg. 123, 124	M	737	0	0	0	0	8	8	19	39	58	81	147	57	39	96	84	182	136	61	31	590	
6220	Hausfriedensbr. insg. 123, 124	W	98	0	0	0	0	0	0	4	3	7	6	13	2	3	5	12	25	28	13	2	85	
6221	Hausfriedensbruch § 123 StGB	G	835	0	0	0	0	8	8	23	42	65	87	160	59	42	101	96	207	164	74	33	675	
6221	Hausfriedensbruch § 123 StGB	M	737	0	0	0	0	8	8	19	39	58	81	147	57	39	96	84	182	136	61	31	590	
6221	Hausfriedensbruch § 123 StGB	W	98	0	0	0	0	0	0	4	3	7	6	13	2	3	5	12	25	28	13	2	85	

Schlüsselzahl der Tat	Straftat	S E U S	Tat- daech- tliche gesamt	Kinder						Jugendliche			Heran- wach- sende 18 bis unter 21	gesamt Spalten 10,13,14	Erwachsene ab 21 Jahre									
				6	8	10	12	gesamt	14	16	gesamt	21			23	gesamt	25	30	40	50	60	gesamt		
				6	8	10	12	5-9	16	18	11+12	23			25	16,17	30	40	50	60	älter	18-23		
1	2	3	4	5	6	7	8	9	10	11	12	13	14	15	16	17	18	19	20	21	22	23	24	
6230	Landfriedensbruch	G	16	0	0	0	0	0	0	0	0	0	5	5	2	7	9	2	0	0	0	0	11	
6230	Landfriedensbruch	M	16	0	0	0	0	0	0	0	0	0	5	5	2	7	9	2	0	0	0	0	11	
6240	Vortäuschen einer Straftat	G	57	0	0	0	0	1	1	2	5	7	5	13	2	5	7	15	16	4	2	0	44	
6240	Vortäuschen einer Straftat	M	44	0	0	0	0	1	1	0	4	4	5	10	2	5	7	12	10	4	1	0	34	
6240	Vortäuschen einer Straftat	W	13	0	0	0	0	0	0	2	1	3	0	3	0	0	0	3	6	0	1	0	10	
6241	Vortäuschen eines Raubes	G	16	0	0	0	0	1	1	0	1	1	3	5	0	2	2	5	4	0	0	0	11	
6241	Vortäuschen eines Raubes	M	15	0	0	0	0	1	1	0	1	1	3	5	0	2	2	5	3	0	0	0	10	
6241	Vortäuschen eines Raubes	W	1	0	0	0	0	0	0	0	0	0	0	0	0	0	0	0	1	0	0	0	1	
6242	Vortäuschen eines Diebstahls	G	16	0	0	0	0	0	0	0	1	1	2	3	1	2	3	4	4	1	1	0	13	
6242	Vortäuschen eines Diebstahls	M	13	0	0	0	0	0	0	0	1	1	2	3	1	2	3	3	2	1	1	0	10	
6242	Vortäuschen eines Diebstahls	W	3	0	0	0	0	0	0	0	0	0	0	0	0	0	0	1	2	0	0	0	3	
6260	Gewaltdarstellung	G	1	0	0	0	0	1	1	0	0	0	0	1	0	0	0	0	0	0	0	0	0	
6260	Gewaltdarstellung	M	1	0	0	0	0	1	1	0	0	0	0	1	0	0	0	0	0	0	0	0	0	
6261	Schriften an Pers. u. 18 Jahre	G	1	0	0	0	0	1	1	0	0	0	0	1	0	0	0	0	0	0	0	0	0	
6261	Schriften an Pers. u. 18 Jahre	M	1	0	0	0	0	1	1	0	0	0	0	1	0	0	0	0	0	0	0	0	0	
6270	Volksverhetzung	G	6	0	0	0	0	0	0	0	0	0	0	0	0	0	0	1	1	3	1	0	6	
6270	Volksverhetzung	M	6	0	0	0	0	0	0	0	0	0	0	0	0	0	0	1	1	3	1	0	6	
6300	Begün/Strafvereit/Hehler/Geldw	G	394	0	0	0	0	2	2	6	21	27	44	73	15	20	35	74	104	71	34	3	321	
6300	Begün/Strafvereit/Hehler/Geldw	M	347	0	0	0	0	2	2	6	20	26	37	65	14	15	29	67	89	63	31	3	282	
6300	Begün/Strafvereit/Hehler/Geldw	W	47	0	0	0	0	0	0	0	1	1	7	8	1	5	6	7	15	8	3	0	39	
6310	Hehlerei von Kfz	G	22	0	0	0	0	0	0	0	1	1	1	2	1	0	1	3	6	9	1	0	20	
6310	Hehlerei von Kfz	M	21	0	0	0	0	0	0	0	1	1	1	2	1	0	1	3	5	9	1	0	19	
6310	Hehlerei von Kfz	W	1	0	0	0	0	0	0	0	0	0	0	0	0	0	0	0	1	0	0	0	1	
6311	Gewerbsmäßige Hehlerei v. Kfz.	G	7	0	0	0	0	0	0	0	1	1	0	1	0	0	0	0	4	1	1	0	6	
6311	Gewerbsmäßige Hehlerei v. Kfz.	M	7	0	0	0	0	0	0	0	1	1	0	1	0	0	0	0	4	1	1	0	6	
6320	Sonstige Hehlerei	G	325	0	0	0	0	2	2	6	20	26	37	65	13	18	31	50	88	59	30	2	260	
6320	Sonstige Hehlerei	M	289	0	0	0	0	2	2	6	19	25	33	60	12	14	26	46	77	51	27	2	229	
6320	Sonstige Hehlerei	W	36	0	0	0	0	0	0	0	1	1	4	5	1	4	5	4	11	8	3	0	31	
6321	Sonst. gewerbsmäßige Hehlerei	G	23	0	0	0	0	0	0	0	1	1	0	1	2	0	2	2	9	7	2	0	22	
6321	Sonst. gewerbsmäßige Hehlerei	M	20	0	0	0	0	0	0	0	1	1	0	1	2	0	2	2	7	7	1	0	19	
6321	Sonst. gewerbsmäßige Hehlerei	W	3	0	0	0	0	0	0	0	0	0	0	0	0	0	0	0	2	0	1	0	3	
6323	Sonst. gewerbsm. Bandenhehler.	G	1	0	0	0	0	0	0	0	0	0	1	1	0	0	0	0	0	0	0	0	0	
6323	Sonst. gewerbsm. Bandenhehler.	M	1	0	0	0	0	0	0	0	0	0	1	1	0	0	0	0	0	0	0	0	0	
6330	Geldw/Verschl. unr. Verm-werte	G	37	0	0	0	0	0	0	0	0	0	5	5	0	2	2	18	7	3	2	0	32	
6330	Geldw/Verschl. unr. Verm-werte	M	30	0	0	0	0	0	0	0	0	0	3	3	0	1	1	16	5	3	2	0	27	
6330	Geldw/Verschl. unr. Verm-werte	W	7	0	0	0	0	0	0	0	0	0	2	2	0	1	1	2	2	0	0	0	5	

Schlüsselzahl der Tat	Straftat	S E U S	Tatverdächtige gesamt	Kinder						Jugendliche			Heranwachsende 18 bis 21	gesamt Spalten 10,13,14	Erwachsene ab 21 Jahre									
				6	8	10	12	gesamt	14	16	gesamt	21			23	gesamt	25	30	40	50	60	gesamt		
				6	8	10	12	14	5-9	16	18	11+12			23	25	16,17	30	40	50	60	älter	18-23	
1	2	3	4	5	6	7	8	9	10	11	12	13	14	15	16	17	18	19	20	21	22	23	24	
6400	Brandstift/Herbeif. Brandgef.	G	42	0	0	1	0	0	1	0	3	3	4	8	1	2	3	6	15	7	2	1	34	
6400	Brandstift/Herbeif. Brandgef.	M	34	0	0	1	0	0	1	0	3	3	4	8	1	1	2	3	11	7	2	1	26	
6400	Brandstift/Herbeif. Brandgef.	W	8	0	0	0	0	0	0	0	0	0	0	0	0	1	1	3	4	0	0	0	8	
6410	Vors. Brandstift/Herbeif -gef	G	22	0	0	1	0	0	1	0	3	3	4	8	0	2	2	2	5	5	0	0	14	
6410	Vors. Brandstift/Herbeif -gef	M	19	0	0	1	0	0	1	0	3	3	4	8	0	1	1	1	4	5	0	0	11	
6410	Vors. Brandstift/Herbeif -gef	W	3	0	0	0	0	0	0	0	0	0	0	0	0	1	1	1	1	0	0	0	3	
6500	Wettbew./Korrupt./Amtsdel.	G	8	0	0	0	0	0	0	0	0	0	0	0	0	0	0	0	2	5	1	0	8	
6500	Wettbew./Korrupt./Amtsdel.	M	7	0	0	0	0	0	0	0	0	0	0	0	0	0	0	0	2	4	1	0	7	
6500	Wettbew./Korrupt./Amtsdel.	W	1	0	0	0	0	0	0	0	0	0	0	0	0	0	0	0	0	1	0	0	1	
6510	Vorteilsannahme/Bestechlichk.	G	1	0	0	0	0	0	0	0	0	0	0	0	0	0	0	0	0	1	0	0	1	
6510	Vorteilsannahme/Bestechlichk.	M	1	0	0	0	0	0	0	0	0	0	0	0	0	0	0	0	0	1	0	0	1	
6512	Bestechlichkeit	G	1	0	0	0	0	0	0	0	0	0	0	0	0	0	0	0	0	1	0	0	1	
6512	Bestechlichkeit	M	1	0	0	0	0	0	0	0	0	0	0	0	0	0	0	0	0	1	0	0	1	
6520	Vorteilsgewährung / Bestechung	G	2	0	0	0	0	0	0	0	0	0	0	0	0	0	0	0	0	1	1	0	2	
6520	Vorteilsgewährung / Bestechung	M	2	0	0	0	0	0	0	0	0	0	0	0	0	0	0	0	0	1	1	0	2	
6522	Bestechung	G	2	0	0	0	0	0	0	0	0	0	0	0	0	0	0	0	0	1	1	0	2	
6522	Bestechung	M	2	0	0	0	0	0	0	0	0	0	0	0	0	0	0	0	0	1	1	0	2	
6550	Sonstige Straftaten im Amt	G	3	0	0	0	0	0	0	0	0	0	0	0	0	0	0	0	1	2	0	0	3	
6550	Sonstige Straftaten im Amt	M	2	0	0	0	0	0	0	0	0	0	0	0	0	0	0	0	1	1	0	0	2	
6550	Sonstige Straftaten im Amt	W	1	0	0	0	0	0	0	0	0	0	0	0	0	0	0	0	0	1	0	0	1	
6551	Körperverletzung im Amt	G	2	0	0	0	0	0	0	0	0	0	0	0	0	0	0	0	0	2	0	0	2	
6551	Körperverletzung im Amt	M	1	0	0	0	0	0	0	0	0	0	0	0	0	0	0	0	0	1	0	0	1	
6551	Körperverletzung im Amt	W	1	0	0	0	0	0	0	0	0	0	0	0	0	0	0	0	0	1	0	0	1	
6570	Bestechl/Bestechu-gesch. Verk.	G	2	0	0	0	0	0	0	0	0	0	0	0	0	0	0	0	1	1	0	0	2	
6570	Bestechl/Bestechu-gesch. Verk.	M	2	0	0	0	0	0	0	0	0	0	0	0	0	0	0	0	1	1	0	0	2	
6571	Bestechl/Bestechu-gesch. Verk.	G	2	0	0	0	0	0	0	0	0	0	0	0	0	0	0	0	1	1	0	0	2	
6571	Bestechl/Bestechu-gesch. Verk.	M	2	0	0	0	0	0	0	0	0	0	0	0	0	0	0	0	1	1	0	0	2	
6600	Strafbarer Eigennutz	G	21	0	0	0	0	0	0	0	1	1	0	1	2	0	2	2	6	4	6	0	20	
6600	Strafbarer Eigennutz	M	16	0	0	0	0	0	0	0	1	1	0	1	0	0	0	1	5	4	5	0	15	
6600	Strafbarer Eigennutz	W	5	0	0	0	0	0	0	0	0	0	0	0	2	0	2	1	1	0	1	0	5	
6610	Unerlaubtes Glücksspiel	G	3	0	0	0	0	0	0	0	0	0	0	0	0	0	0	0	0	1	2	0	3	
6610	Unerlaubtes Glücksspiel	M	3	0	0	0	0	0	0	0	0	0	0	0	0	0	0	0	0	1	2	0	3	
6620	Wilderei	G	8	0	0	0	0	0	0	0	1	1	0	1	0	0	0	1	3	2	1	0	7	
6620	Wilderei	M	8	0	0	0	0	0	0	0	1	1	0	1	0	0	0	1	3	2	1	0	7	
6630	Wucher	G	4	0	0	0	0	0	0	0	0	0	0	0	0	0	0	1	1	0	2	0	4	
6630	Wucher	M	3	0	0	0	0	0	0	0	0	0	0	0	0	0	0	0	1	0	2	0	3	
6630	Wucher	W	1	0	0	0	0	0	0	0	0	0	0	0	0	0	0	1	0	0	0	0	1	

Schlüsselzahl der Tat	Straftat	S E X U S	Kinder							Jugendliche			Heranwachsende 18 bis unter 21	Erwachsene ab 21 Jahre									
			gesamt Spalten	6 8 10 12	6 8 10 12	6 8 10 12	6 8 10 12	6 8 10 12	6 8 10 12	gesamt Spalten	14 bis unter 16 18	gesamt Spalten		11 + 12	gesamt Spalten	21 bis unter 23	23 25	gesamt Spalten	16,17	25 bis unter 30	30 40	40 bis unter 50	50 60
1	2	3	4	5	6	7	8	9	10	11	12	13	14	15	16	17	18	19	20	21	22	23	24
6700	Sonstige Straftaten gemäß StGB	G	2850	7	3	9	18	31	68	63	168	231	222	521	144	147	291	423	760	500	241	114	2329
6700	Sonstige Straftaten gemäß StGB	M	2343	6	3	9	15	25	58	55	153	208	198	464	127	132	259	362	596	385	194	83	1879
6700	Sonstige Straftaten gemäß StGB	W	507	1	0	0	3	6	10	8	15	23	24	57	17	15	32	61	164	115	47	31	450
6710	Verletzung Unterhaltspflicht	G	31	0	0	0	0	0	0	0	0	0	0	0	0	0	0	3	11	13	4	0	31
6710	Verletzung Unterhaltspflicht	M	30	0	0	0	0	0	0	0	0	0	0	0	0	0	0	3	10	13	4	0	30
6710	Verletzung Unterhaltspflicht	W	1	0	0	0	0	0	0	0	0	0	0	0	0	0	0	0	1	0	0	0	1
6720	Verl. Fürsorge-/Erziehungspf.	G	28	0	0	0	0	0	0	0	0	0	0	0	0	0	0	4	14	10	0	0	28
6720	Verl. Fürsorge-/Erziehungspf.	M	10	0	0	0	0	0	0	0	0	0	0	0	0	0	0	2	3	5	0	0	10
6720	Verl. Fürsorge-/Erziehungspf.	W	18	0	0	0	0	0	0	0	0	0	0	0	0	0	0	2	11	5	0	0	18
6730	Beleidigung	G	1568	0	0	2	8	14	24	26	76	102	135	261	77	79	156	226	428	281	136	80	1307
6730	Beleidigung	M	1247	0	0	2	7	10	19	23	68	91	123	233	68	68	136	189	319	212	106	52	1014
6730	Beleidigung	W	321	0	0	0	1	4	5	3	8	11	12	28	9	11	20	37	109	69	30	28	293
6731	Beleidigung auf sex. Grundlage	G	421	0	0	0	5	7	12	12	34	46	64	122	33	23	56	64	81	62	21	15	299
6731	Beleidigung auf sex. Grundlage	M	392	0	0	0	4	6	10	11	33	44	63	117	30	23	53	58	76	53	20	15	275
6731	Beleidigung auf sex. Grundlage	W	29	0	0	0	1	1	2	1	1	2	1	5	3	0	3	6	5	9	1	0	24
6740	Sachbeschädigung	G	938	7	3	5	7	14	36	32	90	122	76	234	62	58	120	155	223	120	65	21	704
6740	Sachbeschädigung	M	842	6	3	5	6	14	34	29	85	114	70	218	55	56	111	142	202	100	50	19	624
6740	Sachbeschädigung	W	96	1	0	0	1	0	2	3	5	8	6	16	7	2	9	13	21	20	15	2	80
6741	Sachbeschädigung an Kfz	G	182	4	1	2	1	2	10	3	11	14	15	39	18	12	30	29	42	24	14	4	143
6741	Sachbeschädigung an Kfz	M	160	3	1	2	1	2	9	3	11	14	14	37	14	11	25	27	35	21	11	4	123
6741	Sachbeschädigung an Kfz	W	22	1	0	0	0	0	1	0	0	0	1	2	4	1	5	2	7	3	3	0	20
6742	Datenveränder./Computersabot.	G	2	0	0	0	0	0	0	0	0	0	1	1	0	1	1	0	0	0	0	0	1
6742	Datenveränder./Computersabot.	M	2	0	0	0	0	0	0	0	0	0	1	1	0	1	1	0	0	0	0	0	1
6743	Sonst Sachb auf Str./Weg/Platz	G	61	0	0	0	0	0	0	5	9	14	10	24	4	6	10	7	11	8	1	0	37
6743	Sonst Sachb auf Str./Weg/Platz	M	58	0	0	0	0	0	0	5	9	14	9	23	4	6	10	7	10	7	1	0	35
6743	Sonst Sachb auf Str./Weg/Platz	W	3	0	0	0	0	0	0	0	0	0	1	1	0	0	0	0	1	1	0	0	2
6745	Zerstörung wichtiger Arbeitsm.	G	2	0	0	0	0	0	0	0	0	0	0	0	0	0	0	1	1	0	0	0	2
6745	Zerstörung wichtiger Arbeitsm.	M	2	0	0	0	0	0	0	0	0	0	0	0	0	0	0	1	1	0	0	0	2
6750	Sprengstoff-/Strahlungsverbr.	G	2	0	0	0	0	0	0	0	0	0	1	1	1	0	1	0	0	0	0	0	1
6750	Sprengstoff-/Strahlungsverbr.	M	2	0	0	0	0	0	0	0	0	0	1	1	1	0	1	0	0	0	0	0	1
6752	Herbeif. Sprengstoffexplosion	G	2	0	0	0	0	0	0	0	0	0	1	1	1	0	1	0	0	0	0	0	1
6752	Herbeif. Sprengstoffexplosion	M	2	0	0	0	0	0	0	0	0	0	1	1	1	0	1	0	0	0	0	0	1
6760	Straftaten gegen die Umwelt	G	154	0	0	0	0	0	0	0	1	1	1	2	3	2	5	19	46	44	27	11	152
6760	Straftaten gegen die Umwelt	M	137	0	0	0	0	0	0	0	1	1	1	2	3	2	5	15	43	36	27	9	135
6760	Straftaten gegen die Umwelt	W	17	0	0	0	0	0	0	0	0	0	0	0	0	0	0	4	3	8	0	2	17
6761	Gewässerverunreinigung	G	29	0	0	0	0	0	0	0	0	0	0	0	1	1	2	3	9	6	8	1	29
6761	Gewässerverunreinigung	M	28	0	0	0	0	0	0	0	0	0	0	0	1	1	2	3	8	6	8	1	28
6761	Gewässerverunreinigung	W	1	0	0	0	0	0	0	0	0	0	0	0	0	0	0	0	1	0	0	0	1

Schlüsselzahl der Tat	Straftat	S E U S	Tatverdaech-tige gesamt	Kinder					Jugendliche			Heranwachsende 18 bis unter 21	gesamt Spalten 10,13,14	Erwachsene ab 21 Jahre									
				6	8	10	12	gesamt	14	16	gesamt			21	23	gesamt	25	30	40	50	60	gesamt	
				6	8	10	12	5-9	16	18	11+12			23	25	16,17	30	40	50	60	älter	18-23	
1	2	3	4	5	6	7	8	9	10	11	12	13	14	15	16	17	18	19	20	21	22	23	24
6762	Luftverunreinigung	G	12	0	0	0	0	0	0	0	0	0	0	0	0	0	0	0	0	5	5	2	12
6762	Luftverunreinigung	M	12	0	0	0	0	0	0	0	0	0	0	0	0	0	0	0	0	5	5	2	12
6764	Unerl Umg. gef. Abf. 326 I+III	G	70	0	0	0	0	0	0	0	1	1	1	2	2	0	2	12	21	19	7	7	68
6764	Unerl Umg. gef. Abf. 326 I+III	M	61	0	0	0	0	0	0	0	1	1	1	2	2	0	2	9	21	15	7	5	59
6764	Unerl Umg. gef. Abf. 326 I+III	W	9	0	0	0	0	0	0	0	0	0	0	0	0	0	0	3	0	4	0	2	9
6768	Abfallein-, -aus- und -durchf.	G	39	0	0	0	0	0	0	0	0	0	0	0	0	0	0	4	14	13	7	1	39
6768	Abfallein-, -aus- und -durchf.	M	33	0	0	0	0	0	0	0	0	0	0	0	0	0	0	3	12	10	7	1	33
6768	Abfallein-, -aus- und -durchf.	W	6	0	0	0	0	0	0	0	0	0	0	0	0	0	0	1	2	3	0	0	6
6780	§§ 202a, 202b, 202c StGB	G	14	0	0	0	0	0	0	0	0	0	4	4	0	0	0	0	3	4	3	0	10
6780	§§ 202a, 202b, 202c StGB	M	14	0	0	0	0	0	0	0	0	0	4	4	0	0	0	0	3	4	3	0	10
7000	Strafrechtliche Nebengesetze	G	10139	357	125	108	96	95	781	189	501	690	1273	2744	833	804	1637	1851	2354	1044	337	172	7395
7000	Strafrechtliche Nebengesetze	M	8372	191	64	63	61	58	437	156	456	612	1154	2203	724	700	1424	1571	1958	875	252	89	6169
7000	Strafrechtliche Nebengesetze	W	1767	166	61	45	35	37	344	33	45	78	119	541	109	104	213	280	396	169	85	83	1226
7100	Strafr. Nebenges. Wirtschaft	G	114	0	0	0	0	0	0	0	2	2	8	10	4	10	14	14	39	26	8	3	104
7100	Strafr. Nebenges. Wirtschaft	M	95	0	0	0	0	0	0	0	2	2	6	8	4	8	12	11	34	23	6	1	87
7100	Strafr. Nebenges. Wirtschaft	W	19	0	0	0	0	0	0	0	0	0	2	2	0	2	2	3	5	3	2	2	17
7120	AktG/GenG/GmbHG/HGB/InsO pp.	G	24	0	0	0	0	0	0	0	0	0	0	0	0	2	2	1	12	6	2	1	24
7120	AktG/GenG/GmbHG/HGB/InsO pp.	M	22	0	0	0	0	0	0	0	0	0	0	0	0	1	1	1	11	6	2	1	22
7120	AktG/GenG/GmbHG/HGB/InsO pp.	W	2	0	0	0	0	0	0	0	0	0	0	0	0	1	1	0	1	0	0	0	2
7122	Insolvenzverschleppung InsO	G	24	0	0	0	0	0	0	0	0	0	0	0	0	2	2	1	12	6	2	1	24
7122	Insolvenzverschleppung InsO	M	22	0	0	0	0	0	0	0	0	0	0	0	0	1	1	1	11	6	2	1	22
7122	Insolvenzverschleppung InsO	W	2	0	0	0	0	0	0	0	0	0	0	0	0	1	1	0	1	0	0	0	2
7130	§ 15 AÜG, § 10 SchwarzArbG	G	1	0	0	0	0	0	0	0	0	0	0	0	0	0	0	0	0	1	0	0	1
7130	§ 15 AÜG, § 10 SchwarzArbG	M	1	0	0	0	0	0	0	0	0	0	0	0	0	0	0	0	0	1	0	0	1
7140	Bankgewerbe/WertpapierhandelsG	G	1	0	0	0	0	0	0	0	0	0	0	0	0	0	0	0	0	1	0	0	1
7140	Bankgewerbe/WertpapierhandelsG	M	1	0	0	0	0	0	0	0	0	0	0	0	0	0	0	0	0	1	0	0	1
7150	Straft. iZm Urheberrechtsbest.	G	54	0	0	0	0	0	0	0	2	2	5	7	2	5	7	9	15	11	3	2	47
7150	Straft. iZm Urheberrechtsbest.	M	42	0	0	0	0	0	0	0	2	2	4	6	2	5	7	6	12	10	1	0	36
7150	Straft. iZm Urheberrechtsbest.	W	12	0	0	0	0	0	0	0	0	0	1	1	0	0	0	3	3	1	2	2	11
7151	Softw.-Piraterie (priv. Anw.)	G	1	0	0	0	0	0	0	0	0	0	0	0	0	0	0	1	0	0	0	0	1
7151	Softw.-Piraterie (priv. Anw.)	M	1	0	0	0	0	0	0	0	0	0	0	0	0	0	0	1	0	0	0	0	1
7153	§ 17 I und IV UWG	G	1	0	0	0	0	0	0	0	0	0	0	0	0	0	0	0	1	0	0	0	1
7153	§ 17 I und IV UWG	M	1	0	0	0	0	0	0	0	0	0	0	0	0	0	0	0	1	0	0	0	1
7160	Straft. i.Z.m. Lebens-Arzneim.	G	34	0	0	0	0	0	0	0	0	0	3	3	2	3	5	4	12	7	3	0	31
7160	Straft. i.Z.m. Lebens-Arzneim.	M	29	0	0	0	0	0	0	0	0	0	2	2	2	2	4	4	11	5	3	0	27
7160	Straft. i.Z.m. Lebens-Arzneim.	W	5	0	0	0	0	0	0	0	0	0	1	1	0	1	1	0	1	2	0	0	4

Schlüsselzahl der Tat	Straftat	S E U S gesamt	Kinder							Jugendliche			Heranwachsende 18 bis unter 21 10,13,14	Erwachsene ab 21 Jahre									
			6	8	10	12	gesamt	14	16	gesamt	21	23		gesamt	25	30	40	50	60	gesamt			
			6	8	10	12	14	5-9	16	18	11+12	23		25	16,17	30	40	50	60	und älter 18-23			
1	2	3	4	5	6	7	8	9	10	11	12	13	14	15	16	17	18	19	20	21	22	23	24
7161	Lebensmittel- u. FuttermittelG	G	10	0	0	0	0	0	0	0	0	0	0	0	0	1	1	0	2	5	2	0	10
7161	Lebensmittel- u. FuttermittelG	M	7	0	0	0	0	0	0	0	0	0	0	0	0	1	1	0	1	3	2	0	7
7161	Lebensmittel- u. FuttermittelG	W	3	0	0	0	0	0	0	0	0	0	0	0	0	0	0	0	1	2	0	0	3
7163	Weingesezt	G	1	0	0	0	0	0	0	0	0	0	0	0	0	0	0	0	1	0	0	0	1
7163	Weingesezt	M	1	0	0	0	0	0	0	0	0	0	0	0	0	0	0	0	1	0	0	0	1
7164	Arzneimittelgesetz	G	23	0	0	0	0	0	0	0	0	0	3	3	2	2	4	4	9	2	1	0	20
7164	Arzneimittelgesetz	M	21	0	0	0	0	0	0	0	0	0	2	2	2	1	3	4	9	2	1	0	19
7164	Arzneimittelgesetz	W	2	0	0	0	0	0	0	0	0	0	1	1	0	1	1	0	0	0	0	0	1
7200	Alle sonst. straf. Nebenges.	G	7275	357	125	108	96	92	778	162	382	544	852	2174	571	536	1107	1299	1613	692	246	144	5101
7200	Alle sonst. straf. Nebenges.	M	5629	191	64	63	61	55	434	130	340	470	747	1651	468	443	911	1042	1246	548	167	64	3978
7200	Alle sonst. straf. Nebenges.	W	1646	166	61	45	35	37	344	32	42	74	105	523	103	93	196	257	367	144	79	80	1123
7210	§ 27 Abs. 2 JugendschutzG	G	1	0	0	0	0	0	0	0	0	0	0	0	0	0	0	0	0	1	0	0	1
7210	§ 27 Abs. 2 JugendschutzG	M	1	0	0	0	0	0	0	0	0	0	0	0	0	0	0	0	0	1	0	0	1
7250	AufenthG/AsylVerfG/FreizügG/EU	G	6818	357	125	108	96	88	774	152	356	508	813	2095	543	512	1055	1239	1475	612	216	126	4723
7250	AufenthG/AsylVerfG/FreizügG/EU	M	5210	191	64	63	61	51	430	120	316	436	711	1577	440	422	862	987	1120	475	142	47	3633
7250	AufenthG/AsylVerfG/FreizügG/EU	W	1608	166	61	45	35	37	344	32	40	72	102	518	103	90	193	252	355	137	74	79	1090
7251	Unerl. Einreise nach AufenthG	G	304	13	8	6	1	5	33	8	13	21	31	85	27	24	51	60	66	23	10	9	219
7251	Unerl. Einreise nach AufenthG	M	229	7	5	3	0	3	18	6	13	19	25	62	23	18	41	48	49	19	6	4	167
7251	Unerl. Einreise nach AufenthG	W	75	6	3	3	1	2	15	2	0	2	6	23	4	6	10	12	17	4	4	5	52
7252	Einschleusen gem § 96 AufenthG	G	29	0	0	0	0	0	0	0	0	0	2	2	0	5	5	5	9	5	2	1	27
7252	Einschleusen gem § 96 AufenthG	M	25	0	0	0	0	0	0	0	0	0	2	2	0	5	5	4	7	5	1	1	23
7252	Einschleusen gem § 96 AufenthG	W	4	0	0	0	0	0	0	0	0	0	0	0	0	0	0	1	2	0	1	0	4
7253	Erschl AE-Tit 95 II 2 AufenthG	G	232	2	0	0	0	1	3	0	2	2	8	13	10	13	23	34	102	39	17	4	219
7253	Erschl AE-Tit 95 II 2 AufenthG	M	142	1	0	0	0	0	1	0	0	0	6	7	6	11	17	22	51	28	14	3	135
7253	Erschl AE-Tit 95 II 2 AufenthG	W	90	1	0	0	0	1	2	0	2	2	2	6	4	2	6	12	51	11	3	1	84
7254	Einschleusen gem § 97 AufenthG	G	10	0	0	0	0	0	0	0	0	0	0	0	0	1	1	3	6	0	0	0	10
7254	Einschleusen gem § 97 AufenthG	M	9	0	0	0	0	0	0	0	0	0	0	0	0	1	1	3	5	0	0	0	9
7254	Einschleusen gem § 97 AufenthG	W	1	0	0	0	0	0	0	0	0	0	0	0	0	0	0	1	0	0	0	0	1
7255	§§ 84, 85 AsylG	G	21	0	0	0	0	0	0	0	2	2	2	4	6	0	6	5	4	2	0	0	17
7255	§§ 84, 85 AsylG	M	18	0	0	0	0	0	0	0	1	1	2	3	6	0	6	4	4	1	0	0	15
7255	§§ 84, 85 AsylG	W	3	0	0	0	0	0	0	0	1	1	0	1	0	0	0	1	0	1	0	0	2
7257	unerl. Aufenth. gem. AufenthG	G	6183	344	117	102	95	82	740	144	339	483	767	1990	490	469	959	1124	1282	534	182	112	4193
7257	unerl. Aufenth. gem. AufenthG	M	4747	184	59	60	61	48	412	114	302	416	673	1501	395	387	782	901	995	413	116	39	3246
7257	unerl. Aufenth. gem. AufenthG	W	1436	160	58	42	34	34	328	30	37	67	94	489	95	82	177	223	287	121	66	73	947
7258	§ 9 Freizügigkeitsgesetz/EU	G	34	0	0	0	0	0	0	0	1	1	0	1	0	0	0	2	11	11	7	2	33
7258	§ 9 Freizügigkeitsgesetz/EU	M	30	0	0	0	0	0	0	0	1	1	0	1	0	0	0	0	9	11	7	2	29
7258	§ 9 Freizügigkeitsgesetz/EU	W	4	0	0	0	0	0	0	0	0	0	0	0	0	0	0	2	2	0	0	0	4

Schlüsselzahl der Tat	Straftat	S E U S gesamt	Kinder							Jugendliche			Heranwachsende 18 bis unter 21	gesamt Spalten 10,13,14	Erwachsene ab 21 Jahre									
			6	8	10	12	gesamt	14	16	gesamt	21	23			gesamt	25	30	40	50	60	gesamt			
			6	8	10	12	14	5-9	16	18	11+12	23			25	16,17	30	40	50	60	älter	18-23		
1	2	3	4	5	6	7	8	9	10	11	12	13	14	15	16	17	18	19	20	21	22	23	24	
7259	sonstige Verstöße Aufenthaltsg	G	40	0	0	0	0	0	0	0	0	0	4	4	11	3	14	11	8	3	0	0	36	
7259	sonstige Verstöße Aufenthaltsg	M	38	0	0	0	0	0	0	0	0	0	4	4	11	3	14	9	8	3	0	0	34	
7259	sonstige Verstöße Aufenthaltsg	W	2	0	0	0	0	0	0	0	0	0	0	0	0	0	0	2	0	0	0	0	2	
7260	SprengstG/WaffG/KriegswKontrG	G	324	0	0	0	0	4	4	8	24	32	35	71	20	17	37	46	90	49	16	15	253	
7260	SprengstG/WaffG/KriegswKontrG	M	296	0	0	0	0	4	4	8	22	30	34	68	20	15	35	41	80	45	12	15	228	
7260	SprengstG/WaffG/KriegswKontrG	W	28	0	0	0	0	0	0	0	2	2	1	3	0	2	2	5	10	4	4	0	25	
7261	Sprengstoffgesetz	G	14	0	0	0	0	2	2	1	1	2	2	6	3	0	3	2	1	1	0	1	8	
7261	Sprengstoffgesetz	M	13	0	0	0	0	2	2	1	1	2	1	5	3	0	3	2	1	1	0	1	8	
7261	Sprengstoffgesetz	W	1	0	0	0	0	0	0	0	0	0	1	1	0	0	0	0	0	0	0	0	0	
7262	Waffengesetz	G	309	0	0	0	0	2	2	7	23	30	34	66	17	17	34	43	88	48	16	14	243	
7262	Waffengesetz	M	281	0	0	0	0	2	2	7	21	28	33	63	17	15	32	38	78	44	12	14	218	
7262	Waffengesetz	W	28	0	0	0	0	0	0	0	2	2	1	3	0	2	2	5	10	4	4	0	25	
7263	Kriegswaffenkontrollgesetz	G	2	0	0	0	0	0	0	0	0	0	0	0	0	0	0	1	1	0	0	0	2	
7263	Kriegswaffenkontrollgesetz	M	2	0	0	0	0	0	0	0	0	0	0	0	0	0	0	1	1	0	0	0	2	
7280	Bundes-(Landes)-datenschutzG	G	1	0	0	0	0	0	0	0	1	1	0	1	0	0	0	0	0	0	0	0	0	
7280	Bundes-(Landes)-datenschutzG	M	1	0	0	0	0	0	0	0	1	1	0	1	0	0	0	0	0	0	0	0	0	
7300	Rauschgiftdelikte	G	3066	0	0	0	0	3	3	31	137	168	480	651	286	282	568	607	788	344	83	25	2415	
7300	Rauschgiftdelikte	M	2961	0	0	0	0	3	3	30	133	163	468	634	280	273	553	587	762	322	79	24	2327	
7300	Rauschgiftdelikte	W	105	0	0	0	0	0	0	1	4	5	12	17	6	9	15	20	26	22	4	1	88	
7310	Allg. Verst. gegen das BtMG	G	2277	0	0	0	0	2	2	28	109	137	348	487	191	224	415	461	591	248	63	12	1790	
7310	Allg. Verst. gegen das BtMG	M	2188	0	0	0	0	2	2	27	106	133	337	472	186	218	404	443	566	229	62	12	1716	
7310	Allg. Verst. gegen das BtMG	W	89	0	0	0	0	0	0	1	3	4	11	15	5	6	11	18	25	19	1	0	74	
7311	mit Heroin	G	298	0	0	0	0	0	0	1	7	8	36	44	16	19	35	57	104	39	14	5	254	
7311	mit Heroin	M	287	0	0	0	0	0	0	1	6	7	35	42	16	19	35	53	103	36	13	5	245	
7311	mit Heroin	W	11	0	0	0	0	0	0	0	1	1	1	2	0	0	0	4	1	3	1	0	9	
7312	mit Kokain/Crack	G	344	0	0	0	0	0	0	3	5	8	30	38	15	23	38	70	119	63	14	2	306	
7312	mit Kokain/Crack	M	320	0	0	0	0	0	0	3	3	6	29	35	15	22	37	63	115	55	13	2	285	
7312	mit Kokain/Crack	W	24	0	0	0	0	0	0	0	2	2	1	3	0	1	1	7	4	8	1	0	21	
7316	mit Amphetamin und Derivate	G	91	0	0	0	0	1	1	1	8	9	12	22	5	4	9	18	26	11	4	1	69	
7316	mit Amphetamin und Derivate	M	86	0	0	0	0	1	1	1	7	8	11	20	5	4	9	18	25	9	4	1	66	
7316	mit Amphetamin und Derivate	W	5	0	0	0	0	0	0	0	1	1	1	2	0	0	0	0	1	2	0	0	3	
7317	mit Methamphetamin	G	5	0	0	0	0	0	0	0	0	0	0	0	0	0	0	0	2	1	1	1	5	
7317	mit Methamphetamin	M	4	0	0	0	0	0	0	0	0	0	0	0	0	0	0	0	1	1	1	1	4	
7317	mit Methamphetamin	W	1	0	0	0	0	0	0	0	0	0	0	0	0	0	0	0	1	0	0	0	1	
7317	Crystal	G	1	0	0	0	0	0	0	0	0	0	0	0	0	0	0	0	1	0	0	0	1	
7317	Crystal	M	1	0	0	0	0	0	0	0	0	0	0	0	0	0	0	0	1	0	0	0	1	
7317	Tabl./Kapsel	G	2	0	0	0	0	0	0	0	0	0	0	0	0	0	0	0	0	1	1	0	2	
7317	Tabl./Kapsel	M	2	0	0	0	0	0	0	0	0	0	0	0	0	0	0	0	0	1	1	0	2	

Schlüsselzahl der Tat	Straftat	S E X U S gesamt	Kinder									Jugendliche			Heranwachsende 18 bis unter 21	Erwachsene ab 21 Jahre												
			6 bis unter 12					12 bis unter 16				16 bis unter 18				21 bis unter 23			23 bis unter 25		25 bis unter 30		30 bis unter 40		40 bis unter 60		60 und älter	
			6	8	10	12	gesamt Spalten 5-9	14	16	gesamt Spalten 11+12	14	16	18	21		23	gesamt Spalten 16,17	25	30	gesamt Spalten 30,40	40	50	gesamt Spalten 50,60	60	60 und älter	gesamt Spalten 18-23		
1	2	3	4	5	6	7	8	9	10	11	12	13	14	15	16	17	18	19	20	21	22	23	24					
7318	mit Cannabis einschl. Zuber.	G	1562	0	0	0	0	2	2	26	95	121	272	395	153	170	323	314	349	144	34	3	1167					
7318	mit Cannabis einschl. Zuber.	M	1515	0	0	0	0	2	2	25	93	118	264	384	149	167	316	308	331	140	33	3	1131					
7318	mit Cannabis einschl. Zuber.	W	47	0	0	0	0	0	0	1	2	3	8	11	4	3	7	6	18	4	1	0	36					
7319	mit sonstigen BtM	G	242	0	0	0	0	0	0	1	10	11	34	45	20	23	43	48	71	26	8	1	197					
7319	mit sonstigen BtM	M	230	0	0	0	0	0	0	1	10	11	33	44	19	21	40	45	70	22	8	1	186					
7319	mit sonstigen BtM	W	12	0	0	0	0	0	0	0	0	0	1	1	1	2	3	3	1	4	0	0	11					
7320	unerl. Handel/Schmuggel BtM 29	G	973	0	0	0	0	1	1	7	44	51	175	227	114	89	203	176	225	105	23	14	746					
7320	unerl. Handel/Schmuggel BtM 29	M	957	0	0	0	0	1	1	6	42	48	174	223	113	86	199	174	224	103	21	13	734					
7320	unerl. Handel/Schmuggel BtM 29	W	16	0	0	0	0	0	0	1	2	3	1	4	1	3	4	2	1	2	2	1	12					
7321	mit/von Heroin	G	164	0	0	0	0	0	0	1	5	6	19	25	12	12	24	26	46	26	11	6	139					
7321	mit/von Heroin	M	161	0	0	0	0	0	0	1	5	6	19	25	12	12	24	25	46	25	10	6	136					
7321	mit/von Heroin	W	3	0	0	0	0	0	0	0	0	0	0	0	0	0	0	1	0	1	1	0	3					
7322	mit/von Kokain/Crack	G	215	0	0	0	0	0	0	0	2	2	36	38	21	11	32	41	65	32	3	4	177					
7322	mit/von Kokain/Crack	M	212	0	0	0	0	0	0	0	2	2	36	38	21	9	30	40	65	32	3	4	174					
7322	mit/von Kokain/Crack	W	3	0	0	0	0	0	0	0	0	0	0	0	0	2	2	1	0	0	0	0	3					
7326	unerl. Handel/Schmuggel Amph.	G	9	0	0	0	0	0	0	0	0	0	2	2	1	0	1	3	1	2	0	0	7					
7326	unerl. Handel/Schmuggel Amph.	M	8	0	0	0	0	0	0	0	0	0	2	2	0	0	0	3	1	2	0	0	6					
7326	unerl. Handel/Schmuggel Amph.	W	1	0	0	0	0	0	0	0	0	0	0	0	1	0	1	0	0	0	0	0	1					
7327	unerl. Handel/Schmuggel Meth.	G	1	0	0	0	0	0	0	0	0	0	0	0	0	1	1	0	0	0	0	0	1					
7327	unerl. Handel/Schmuggel Meth.	M	1	0	0	0	0	0	0	0	0	0	0	0	0	1	1	0	0	0	0	0	1					
7328	m./v. Cannabis einschl. Zuber.	G	564	0	0	0	0	1	1	6	33	39	123	163	84	63	147	108	101	40	4	1	401					
7328	m./v. Cannabis einschl. Zuber.	M	556	0	0	0	0	1	1	5	31	36	122	159	84	62	146	108	100	39	4	0	397					
7328	m./v. Cannabis einschl. Zuber.	W	8	0	0	0	0	0	0	1	2	3	1	4	0	1	1	0	1	1	0	1	4					
7329	mit/von sonstigen BtM	G	84	0	0	0	0	0	0	0	5	5	8	13	6	6	12	13	22	15	5	4	71					
7329	mit/von sonstigen BtM	M	83	0	0	0	0	0	0	0	5	5	8	13	6	6	12	13	22	15	4	4	70					
7329	mit/von sonstigen BtM	W	1	0	0	0	0	0	0	0	0	0	0	0	0	0	0	0	0	1	0	0	1					
7330	unerl. Einfuhr BtM 30 I Nr. 4	G	5	0	0	0	0	0	0	0	0	0	0	0	0	0	0	0	5	0	0	0	5					
7330	unerl. Einfuhr BtM 30 I Nr. 4	M	5	0	0	0	0	0	0	0	0	0	0	0	0	0	0	0	5	0	0	0	5					
7332	von Kokain/Crack	G	1	0	0	0	0	0	0	0	0	0	0	0	0	0	0	0	1	0	0	0	1					
7332	von Kokain/Crack	M	1	0	0	0	0	0	0	0	0	0	0	0	0	0	0	0	1	0	0	0	1					
7338	von Cannabis einschl. Zuber.	G	3	0	0	0	0	0	0	0	0	0	0	0	0	0	0	0	3	0	0	0	3					
7338	von Cannabis einschl. Zuber.	M	3	0	0	0	0	0	0	0	0	0	0	0	0	0	0	0	3	0	0	0	3					
7339	von sonstigen BtM	G	1	0	0	0	0	0	0	0	0	0	0	0	0	0	0	0	1	0	0	0	1					
7339	von sonstigen BtM	M	1	0	0	0	0	0	0	0	0	0	0	0	0	0	0	0	1	0	0	0	1					
7340	Sonst. Verstöße gegen das BtMG	G	167	0	0	0	0	0	0	0	2	2	16	18	18	9	27	35	49	27	8	3	149					
7340	Sonst. Verstöße gegen das BtMG	M	164	0	0	0	0	0	0	0	2	2	16	18	18	9	27	35	49	25	7	3	146					
7340	Sonst. Verstöße gegen das BtMG	W	3	0	0	0	0	0	0	0	0	0	0	0	0	0	0	0	2	1	0	0	3					

Schlüsselzahl der Tat	Straftat	S	E	Tatverdächtige	Kinder							Jugendliche			Heranwachsende 18 bis 21	gesamt Spalten 10,13,14	Erwachsene ab 21 Jahre									
					gesamt	6	8	10	12	gesamt Spalten 5-9	14	16	gesamt Spalten 11+12	21			23	gesamt Spalten 16,17	25	30	gesamt Spalten 30,40	40	50	60 und älter	gesamt Spalten 18-23	
						bis unter					bis unter			bis unter			bis unter									
						6	8	10	12		14	16		18			21		23	25		30	40			50
1	2	3	4	5	6	7	8	9	10	11	12	13	14	15	16	17	18	19	20	21	22	23	24			
7341	unerl Anbau von BtM 29 I Nr. 1	G	2	0	0	0	0	0	0	0	0	0	0	0	0	1	1	0	0	1	0	0	2			
7341	unerl Anbau von BtM 29 I Nr. 1	M	2	0	0	0	0	0	0	0	0	0	0	0	0	1	1	0	0	1	0	0	2			
7342	BtM-Anbau/-Herstell/-Handel 30	G	8	0	0	0	0	0	0	0	0	0	0	0	1	0	1	2	3	2	0	0	8			
7342	BtM-Anbau/-Herstell/-Handel 30	M	8	0	0	0	0	0	0	0	0	0	0	0	1	0	1	2	3	2	0	0	8			
7345	Abgabe an Minderjährige	G	18	0	0	0	0	0	0	0	0	0	0	0	4	3	7	4	5	1	1	0	18			
7345	Abgabe an Minderjährige	M	18	0	0	0	0	0	0	0	0	0	0	0	4	3	7	4	5	1	1	0	18			
7348	n. gering. Menge § 29a I Nr. 2	G	139	0	0	0	0	0	0	0	2	2	16	18	13	5	18	29	41	23	7	3	121			
7348	n. gering. Menge § 29a I Nr. 2	M	136	0	0	0	0	0	0	0	2	2	16	18	13	5	18	29	41	21	6	3	118			
7348	n. gering. Menge § 29a I Nr. 2	W	3	0	0	0	0	0	0	0	0	0	0	0	0	0	0	0	2	1	0	0	3			
7400	Strafr. NebenG UmVerbrSektor	G	24	0	0	0	0	0	0	0	0	0	1	1	1	1	2	1	6	8	5	1	23			
7400	Strafr. NebenG UmVerbrSektor	M	21	0	0	0	0	0	0	0	0	0	0	0	1	1	2	1	6	6	5	1	21			
7400	Strafr. NebenG UmVerbrSektor	W	3	0	0	0	0	0	0	0	0	0	1	1	0	0	0	0	0	2	0	0	2			
7410	Chemikaliengesetz	G	6	0	0	0	0	0	0	0	0	0	0	0	0	0	0	0	1	3	2	0	6			
7410	Chemikaliengesetz	M	6	0	0	0	0	0	0	0	0	0	0	0	0	0	0	0	1	3	2	0	6			
7430	BNatur-/Tier-/PflSchG/BJagdG	G	11	0	0	0	0	0	0	0	0	0	1	1	0	0	0	0	4	3	2	1	10			
7430	BNatur-/Tier-/PflSchG/BJagdG	M	10	0	0	0	0	0	0	0	0	0	0	0	0	0	0	0	4	3	2	1	10			
7430	BNatur-/Tier-/PflSchG/BJagdG	W	1	0	0	0	0	0	0	0	0	0	1	1	0	0	0	0	0	0	0	0	0			
8860	Schwere Einbruchskriminalität	G	718	0	0	0	1	5	6	21	55	76	72	154	67	50	117	135	187	95	21	9	564			
8860	Schwere Einbruchskriminalität	M	657	0	0	0	1	4	5	19	51	70	69	144	61	45	106	124	172	84	20	7	513			
8860	Schwere Einbruchskriminalität	W	61	0	0	0	0	1	1	2	4	6	3	10	6	5	11	11	15	11	1	2	51			
8880	Wohnungseinbruchdiebstahl	G	349	0	0	0	0	3	3	13	27	40	42	85	34	26	60	76	87	26	12	3	264			
8880	Wohnungseinbruchdiebstahl	M	315	0	0	0	0	2	2	11	25	36	40	78	30	25	55	69	78	23	11	1	237			
8880	Wohnungseinbruchdiebstahl	W	34	0	0	0	0	1	1	2	2	4	2	7	4	1	5	7	9	3	1	2	27			
8890	Diebst. <rund um d. Kraftwag.>	G	411	0	0	0	1	1	2	8	20	28	44	74	35	25	60	93	122	50	11	1	337			
8890	Diebst. <rund um d. Kraftwag.>	M	394	0	0	0	1	1	2	8	20	28	44	74	33	24	57	89	114	48	11	1	320			
8890	Diebst. <rund um d. Kraftwag.>	W	17	0	0	0	0	0	0	0	0	0	0	0	2	1	3	4	8	2	0	0	17			
8900	ges. o. AEG, AsylVG, FreizG/EU	G	29632	14	22	68	131	255	490	633	1540	2173	2999	5662	2060	1937	3997	4927	7709	4638	1974	725	23970			
8900	ges. o. AEG, AsylVG, FreizG/EU	M	24434	9	17	59	101	172	358	505	1322	1827	2607	4792	1761	1627	3388	4158	6276	3737	1542	541	19642			
8900	ges. o. AEG, AsylVG, FreizG/EU	W	5198	5	5	9	30	83	132	128	218	346	392	870	299	310	609	769	1433	901	432	184	4328			
8910	Rauschgiftkriminalität	G	3067	0	0	0	0	3	3	31	137	168	480	651	286	282	568	607	788	345	83	25	2416			
8910	Rauschgiftkriminalität	M	2962	0	0	0	0	3	3	30	133	163	468	634	280	273	553	587	762	323	79	24	2328			
8910	Rauschgiftkriminalität	W	105	0	0	0	0	0	0	1	4	5	12	17	6	9	15	20	26	22	4	1	88			
8911	Direkte Beschaffungskriminal.	G	3	0	0	0	0	0	0	0	1	1	1	2	0	0	0	0	0	1	0	0	1			
8911	Direkte Beschaffungskriminal.	M	3	0	0	0	0	0	0	0	1	1	1	2	0	0	0	0	0	1	0	0	1			
8920	Gewaltkriminalität	G	3400	2	6	15	28	41	92	110	312	422	429	943	245	211	456	527	835	412	167	60	2457			
8920	Gewaltkriminalität	M	3003	1	5	14	26	29	75	101	286	387	405	867	224	191	415	471	726	343	133	48	2136			
8920	Gewaltkriminalität	W	397	1	1	1	2	12	17	9	26	35	24	76	21	20	41	56	109	69	34	12	321			

Schlüsselzahl der Tat	Straftat	S E U S	Tatver- daech- tliche gesamt	Kinder						Jugendliche			Heran- wach- sende 18 bis unter 21	gesamt Spalten 10,13,14	Erwachsene ab 21 Jahre									
				6	8	10	12	gesamt	14	16	gesamt	21			23	gesamt	25	30	40	50	60	gesamt		
				6	8	10	12	14	5-9	16	18	11+12			23	25	16,17	30	40	50	60	älter	18-23	
1	2	3	4	5	6	7	8	9	10	11	12	13	14	15	16	17	18	19	20	21	22	23	24	
8925	Mord und Totschlag	G	43	0	0	0	0	0	0	1	4	5	3	8	5	2	7	10	12	4	2	0	35	
8925	Mord und Totschlag	M	40	0	0	0	0	0	0	1	4	5	3	8	4	1	5	10	12	3	2	0	32	
8925	Mord und Totschlag	W	3	0	0	0	0	0	0	0	0	0	0	0	1	1	2	0	0	1	0	0	3	
8930	Wirtschaftskriminalität	G	100	0	0	0	0	0	0	0	1	1	3	4	8	5	13	9	39	19	13	3	96	
8930	Wirtschaftskriminalität	M	86	0	0	0	0	0	0	0	1	1	2	3	6	3	9	7	35	18	11	3	83	
8930	Wirtschaftskriminalität	W	14	0	0	0	0	0	0	0	0	0	1	1	2	2	4	2	4	1	2	0	13	
8931	Wirtschaftskrim bei Betrugsdel	G	46	0	0	0	0	0	0	0	0	0	3	3	4	3	7	5	14	7	8	2	43	
8931	Wirtschaftskrim bei Betrugsdel	M	37	0	0	0	0	0	0	0	0	0	2	2	2	1	3	4	13	7	6	2	35	
8931	Wirtschaftskrim bei Betrugsdel	W	9	0	0	0	0	0	0	0	0	0	1	1	2	2	4	1	1	0	2	0	8	
8932	Insolvenzstraftaten	G	25	0	0	0	0	0	0	0	0	0	0	0	0	2	2	1	13	6	2	1	25	
8932	Insolvenzstraftaten	M	22	0	0	0	0	0	0	0	0	0	0	0	0	1	1	1	11	6	2	1	22	
8932	Insolvenzstraftaten	W	3	0	0	0	0	0	0	0	0	0	0	0	0	1	1	0	2	0	0	0	3	
8933	Wirtschkrim Anl-/Finanzier-ber	G	4	0	0	0	0	0	0	0	0	0	0	0	0	0	0	0	2	2	0	0	4	
8933	Wirtschkrim Anl-/Finanzier-ber	M	3	0	0	0	0	0	0	0	0	0	0	0	0	0	0	0	1	2	0	0	3	
8933	Wirtschkrim Anl-/Finanzier-ber	W	1	0	0	0	0	0	0	0	0	0	0	0	0	0	0	0	1	0	0	0	1	
8934	Wettbewerbsdelikte	G	6	0	0	0	0	0	0	0	0	0	0	0	1	0	1	0	3	1	1	0	6	
8934	Wettbewerbsdelikte	M	6	0	0	0	0	0	0	0	0	0	0	0	1	0	1	0	3	1	1	0	6	
8935	Wirtschkrim Zus-ha Arbeitsverh	G	2	0	0	0	0	0	0	0	0	0	0	0	0	0	0	0	1	0	0	1	2	
8935	Wirtschkrim Zus-ha Arbeitsverh	M	2	0	0	0	0	0	0	0	0	0	0	0	0	0	0	0	1	0	0	1	2	
8936	Betr/Untr Beteilig/Kapitalanl	G	6	0	0	0	0	0	0	0	0	0	0	0	0	0	0	0	1	3	2	0	6	
8936	Betr/Untr Beteilig/Kapitalanl	M	6	0	0	0	0	0	0	0	0	0	0	0	0	0	0	0	1	3	2	0	6	
8940	Sex. Missbrauch von Kindern	G	56	0	0	4	1	4	9	4	8	12	3	24	3	3	6	4	10	7	4	1	32	
8940	Sex. Missbrauch von Kindern	M	56	0	0	4	1	4	9	4	8	12	3	24	3	3	6	4	10	7	4	1	32	
8950	Menschenhandel insgesamt	G	15	0	0	0	0	0	0	0	0	0	1	1	3	1	4	7	3	0	0	0	14	
8950	Menschenhandel insgesamt	M	12	0	0	0	0	0	0	0	0	0	0	0	2	1	3	6	3	0	0	0	12	
8950	Menschenhandel insgesamt	W	3	0	0	0	0	0	0	0	0	0	1	1	1	0	1	1	0	0	0	0	2	
8960	Jugendschutzdelikte	G	3	0	0	0	0	1	1	1	0	1	0	2	0	0	0	0	0	1	0	0	1	
8960	Jugendschutzdelikte	M	3	0	0	0	0	1	1	1	0	1	0	2	0	0	0	0	0	1	0	0	1	
8970	Computerkriminalität	G	152	0	0	0	0	1	1	1	2	3	16	20	12	10	22	31	39	28	12	0	132	
8970	Computerkriminalität	M	115	0	0	0	0	0	0	1	2	3	13	16	7	6	13	22	31	23	10	0	99	
8970	Computerkriminalität	W	37	0	0	0	0	1	1	0	0	0	3	4	5	4	9	9	8	5	2	0	33	
8971	Computerbetrug	G	134	0	0	0	0	1	1	1	2	3	12	16	11	9	20	31	35	23	9	0	118	
8971	Computerbetrug	M	97	0	0	0	0	0	0	1	2	3	9	12	6	5	11	22	27	18	7	0	85	
8971	Computerbetrug	W	37	0	0	0	0	1	1	0	0	0	3	4	5	4	9	9	8	5	2	0	33	
8980	Umweltkrim. Verbr.schutzsektor	G	221	0	0	0	0	0	0	0	2	2	6	8	7	6	13	25	67	60	36	12	213	
8980	Umweltkrim. Verbr.schutzsektor	M	196	0	0	0	0	0	0	0	2	2	4	6	7	5	12	21	63	48	36	10	190	
8980	Umweltkrim. Verbr.schutzsektor	W	25	0	0	0	0	0	0	0	0	0	2	2	0	1	1	4	4	12	0	2	23	

Schlüsselzahl der Tat	Straftat	S E U S	Tatverdaech-tige gesamt	Kinder						Jugendliche			Heranwachsende 18 bis unter 21	gesamt Spalten 10,13,14	Erwachsene ab 21 Jahre									
				6	8	10	12	gesamt	14	16	gesamt	21			23	gesamt	25	30	40	50	60	gesamt		
				6	8	10	12	14	5-9	16	18	11+12			23	25	16,17	30	40	50	60	älter	18-23	
1	2	3	4	5	6	7	8	9	10	11	12	13	14	15	16	17	18	19	20	21	22	23	24	
8981	Umweltkrim. 29. Abschnitt StGB	G	154	0	0	0	0	0	0	0	1	1	1	2	3	2	5	19	46	44	27	11	152	
8981	Umweltkrim. 29. Abschnitt StGB	M	137	0	0	0	0	0	0	0	1	1	1	2	3	2	5	15	43	36	27	9	135	
8981	Umweltkrim. 29. Abschnitt StGB	W	17	0	0	0	0	0	0	0	0	0	0	0	0	0	0	4	3	8	0	2	17	
8982	Sonstige Umweltkrim. nach StGB	G	10	0	0	0	0	0	0	0	1	1	1	2	1	0	1	1	3	2	1	0	8	
8982	Sonstige Umweltkrim. nach StGB	M	10	0	0	0	0	0	0	0	1	1	1	2	1	0	1	1	3	2	1	0	8	
8983	Umweltkrim. Verbr. nach NebenG	G	58	0	0	0	0	0	0	0	0	0	4	4	3	4	7	5	18	15	8	1	54	
8983	Umweltkrim. Verbr. nach NebenG	M	50	0	0	0	0	0	0	0	0	0	2	2	3	3	6	5	17	11	8	1	48	
8983	Umweltkrim. Verbr. nach NebenG	W	8	0	0	0	0	0	0	0	0	0	2	2	0	1	1	0	1	4	0	0	6	
8990	Straßenkriminalität	G	3317	5	5	7	22	33	72	106	298	404	469	945	264	213	477	546	761	398	141	49	2372	
8990	Straßenkriminalität	M	3039	3	5	6	20	26	60	99	279	378	444	882	244	201	445	515	677	351	124	45	2157	
8990	Straßenkriminalität	W	278	2	0	1	2	7	12	7	19	26	25	63	20	12	32	31	84	47	17	4	215	
8991	Straßenraub	G	312	1	1	0	1	4	7	26	49	75	65	147	20	18	38	40	55	22	8	2	165	
8991	Straßenraub	M	293	0	1	0	1	4	6	24	46	70	64	140	17	17	34	37	53	20	7	2	153	
8991	Straßenraub	W	19	1	0	0	0	0	1	2	3	5	1	7	3	1	4	3	2	2	1	0	12	
8992	Straßendiebstahl	G	1416	0	1	1	3	6	11	42	134	176	194	381	113	87	200	269	331	177	43	15	1035	
8992	Straßendiebstahl	M	1302	0	1	0	2	6	9	38	129	167	179	355	106	81	187	254	297	157	38	14	947	
8992	Straßendiebstahl	W	114	0	0	1	1	0	2	4	5	9	15	26	7	6	13	15	34	20	5	1	88	
8995	Graffiti insgesamt	G	68	0	0	0	0	3	3	3	3	6	10	19	7	10	17	21	10	0	1	0	49	
8995	Graffiti insgesamt	M	67	0	0	0	0	3	3	3	3	6	10	19	6	10	16	21	10	0	1	0	48	
8995	Graffiti insgesamt	W	1	0	0	0	0	0	0	0	0	0	0	0	1	0	1	0	0	0	0	0	1	

Tabelle 91**Aufgliederung der Opfer nach Alter und Geschlecht**

In der Tabelle 91 werden Angaben über die Opfer bei den im Straftatenkatalog mit „O“ gekennzeichneten Straftaten bzw. -gruppen für vollendete Taten, für versuchte Taten und insgesamt ausgedruckt.

Soweit bei einem Tabellenausdruck für Schlüsselzahlen keine Werte auszuwerfen sind, wird diese Zeile unterdrückt.

Schlüsselzahl der Tat	Straftaten	Art	Opfer			Kinder				Jugendliche		Heranwachsende		Erwachsene			
			gesamt	männlich	weiblich	bis unter 6		bis unter 14		bis unter 18		bis unter 21		bis unter 60		60 und älter	
			4	5	6	männlich	weiblich	männlich	weiblich	männlich	weiblich	männlich	weiblich	männlich	weiblich	männlich	weiblich
1	2	3	4	5	6	7	8	9	10	11	12	13	14	15	16	17	18
-----	Straftaten gesamt (0-7)	Insg	35651	22368	13283	144	118	1242	681	1629	1070	1893	1044	16341	9604	1119	766
-----	Straftaten gesamt (0-7)	Vers	2248	1512	736	7	5	38	25	102	77	120	57	1169	521	76	51
-----	Straftaten gesamt (0-7)	Voll	33403	20856	12547	137	113	1204	656	1527	993	1773	987	15172	9083	1043	715
000000	Straftaten gegen das Leben	Insg	100	71	29	3	2	2	2	3	0	9	1	46	16	8	8
000000	Straftaten gegen das Leben	Vers	64	51	13	0	2	2	2	3	0	7	1	38	8	1	0
000000	Straftaten gegen das Leben	Voll	36	20	16	3	0	0	0	0	0	2	0	8	8	7	8
010000	Mord	Insg	15	10	5	0	0	1	1	1	0	0	0	7	4	1	0
010000	Mord	Vers	11	7	4	0	0	1	1	1	0	0	0	5	3	0	0
010000	Mord	Voll	4	3	1	0	0	0	0	0	0	0	0	2	1	1	0
010079	Sonstiger Mord	Insg	15	10	5	0	0	1	1	1	0	0	0	7	4	1	0
010079	Sonstiger Mord	Vers	11	7	4	0	0	1	1	1	0	0	0	5	3	0	0
010079	Sonstiger Mord	Voll	4	3	1	0	0	0	0	0	0	0	0	2	1	1	0
020000	Totschlag/Tötung a. Verlangen	Insg	60	46	14	0	2	1	1	2	0	7	1	35	7	1	3
020000	Totschlag/Tötung a. Verlangen	Vers	53	44	9	0	2	1	1	2	0	7	1	33	5	1	0
020000	Totschlag/Tötung a. Verlangen	Voll	7	2	5	0	0	0	0	0	0	0	0	2	2	0	3
020010	Totschlag gem. § 212	Insg	60	46	14	0	2	1	1	2	0	7	1	35	7	1	3
020010	Totschlag gem. § 212	Vers	53	44	9	0	2	1	1	2	0	7	1	33	5	1	0
020010	Totschlag gem. § 212	Voll	7	2	5	0	0	0	0	0	0	0	0	2	2	0	3
030000	Fahrlässige Tötung	Insg	25	15	10	3	0	0	0	0	0	2	0	4	5	6	5
030000	Fahrlässige Tötung	Voll	25	15	10	3	0	0	0	0	0	2	0	4	5	6	5
100000	Straft. geg. sex. Selbstbest.	Insg	1094	190	904	4	25	102	194	21	100	4	104	50	455	9	26
100000	Straft. geg. sex. Selbstbest.	Vers	88	14	74	0	1	9	9	1	11	0	8	4	43	0	2
100000	Straft. geg. sex. Selbstbest.	Voll	1006	176	830	4	24	93	185	20	89	4	96	46	412	9	24
110000	Gewaltanw. Ausnutz. Abh.verh.	Insg	317	12	305	0	0	1	3	2	44	0	75	9	178	0	5
110000	Gewaltanw. Ausnutz. Abh.verh.	Vers	66	6	60	0	0	1	1	1	9	0	7	4	42	0	1
110000	Gewaltanw. Ausnutz. Abh.verh.	Voll	251	6	245	0	0	0	2	1	35	0	68	5	136	0	4
111000	Vergew./sex. Nöt.	Insg	212	6	206	0	0	1	3	1	28	0	49	4	122	0	4
111000	Vergew./sex. Nöt.	Vers	47	4	43	0	0	1	1	1	9	0	5	2	27	0	1
111000	Vergew./sex. Nöt.	Voll	165	2	163	0	0	0	2	0	19	0	44	2	95	0	3
111100	Überfallartig d. Einzeltäter	Insg	48	2	46	0	0	1	1	0	4	0	7	1	34	0	0
111100	Überfallartig d. Einzeltäter	Vers	24	2	22	0	0	1	1	0	2	0	3	1	16	0	0
111100	Überfallartig d. Einzeltäter	Voll	24	0	24	0	0	0	0	0	2	0	4	0	18	0	0
111200	Überfallartig durch Gruppen	Insg	13	0	13	0	0	0	0	0	2	0	7	0	4	0	0
111200	Überfallartig durch Gruppen	Vers	3	0	3	0	0	0	0	0	1	0	1	0	1	0	0
111200	Überfallartig durch Gruppen	Voll	10	0	10	0	0	0	0	0	1	0	6	0	3	0	0
111300	Durch Gruppen	Insg	67	0	67	0	0	0	1	0	5	0	22	0	39	0	0
111300	Durch Gruppen	Vers	1	0	1	0	0	0	0	0	1	0	0	0	0	0	0
111300	Durch Gruppen	Voll	66	0	66	0	0	0	1	0	4	0	22	0	39	0	0

Schlüsselzahl der Tat	Straftaten	Art	Opfer		Kinder				Jugendliche		Heranwachsende		Erwachsene				
					bis unter 6		6 bis unter 14		14 bis unter 18		18 bis unter 21		21 bis unter 60		60 und älter		
					männlich	weiblich	männlich	weiblich	männlich	weiblich	männlich	weiblich	männlich	weiblich	männlich	weiblich	männlich
1	2	3	4	5	6	7	8	9	10	11	12	13	14	15	16	17	18
111400	Son. Tat n. 177 II 1, III, IV	Insg	84	4	80	0	0	0	1	1	17	0	13	3	45	0	4
111400	Son. Tat n. 177 II 1, III, IV	Vers	19	2	17	0	0	0	0	1	5	0	1	1	10	0	1
111400	Son. Tat n. 177 II 1, III, IV	Voll	65	2	63	0	0	0	1	0	12	0	12	2	35	0	3
112000	Sonstige sexuelle Nötigung	Insg	98	4	94	0	0	0	0	0	14	0	26	4	53	0	1
112000	Sonstige sexuelle Nötigung	Vers	19	2	17	0	0	0	0	0	0	0	2	2	15	0	0
112000	Sonstige sexuelle Nötigung	Voll	79	2	77	0	0	0	0	0	14	0	24	2	38	0	1
113000	Sex. Missbr./Ausn. Amtsstel.	Insg	7	2	5	0	0	0	0	1	2	0	0	1	3	0	0
113000	Sex. Missbr./Ausn. Amtsstel.	Voll	7	2	5	0	0	0	0	1	2	0	0	1	3	0	0
113010	§ 174 StGB	Insg	3	2	1	0	0	0	0	1	1	0	0	1	0	0	0
113010	§ 174 StGB	Voll	3	2	1	0	0	0	0	1	1	0	0	1	0	0	0
113040	§ 174c StGB	Insg	4	0	4	0	0	0	0	0	1	0	0	0	3	0	0
113040	§ 174c StGB	Voll	4	0	4	0	0	0	0	0	1	0	0	0	3	0	0
130000	Sonstiger sexueller Missbrauch	Insg	765	178	587	4	25	101	190	19	54	4	28	41	269	9	21
130000	Sonstiger sexueller Missbrauch	Vers	20	8	12	0	1	8	7	0	1	0	1	0	1	0	1
130000	Sonstiger sexueller Missbrauch	Voll	745	170	575	4	24	93	183	19	53	4	27	41	268	9	20
131000	Sex. Missbrauch von Kindern	Insg	320	105	215	4	25	101	190	0	0	0	0	0	0	0	0
131000	Sex. Missbrauch von Kindern	Vers	16	8	8	0	1	8	7	0	0	0	0	0	0	0	0
131000	Sex. Missbrauch von Kindern	Voll	304	97	207	4	24	93	183	0	0	0	0	0	0	0	0
131010	Sex. Handlungen n. 176 V	Insg	5	2	3	0	0	2	3	0	0	0	0	0	0	0	0
131010	Sex. Handlungen n. 176 V	Voll	5	2	3	0	0	2	3	0	0	0	0	0	0	0	0
131100	Sex. Handlungen n. 176 I + II	Insg	127	38	89	2	6	36	83	0	0	0	0	0	0	0	0
131100	Sex. Handlungen n. 176 I + II	Vers	11	5	6	0	1	5	5	0	0	0	0	0	0	0	0
131100	Sex. Handlungen n. 176 I + II	Voll	116	33	83	2	5	31	78	0	0	0	0	0	0	0	0
131200	Exhibit./sex. Handl. vor Kind	Insg	107	40	67	1	12	39	55	0	0	0	0	0	0	0	0
131200	Exhibit./sex. Handl. vor Kind	Vers	3	2	1	0	0	2	1	0	0	0	0	0	0	0	0
131200	Exhibit./sex. Handl. vor Kind	Voll	104	38	66	1	12	37	54	0	0	0	0	0	0	0	0
131300	Sex. Handlungen n. 176 IV 2	Insg	7	2	5	0	1	2	4	0	0	0	0	0	0	0	0
131300	Sex. Handlungen n. 176 IV 2	Voll	7	2	5	0	1	2	4	0	0	0	0	0	0	0	0
131400	Einwirken Kind n. 176 IV 3, 4	Insg	30	8	22	0	1	8	21	0	0	0	0	0	0	0	0
131400	Einwirken Kind n. 176 IV 3, 4	Voll	30	8	22	0	1	8	21	0	0	0	0	0	0	0	0
131500	Beischlaf m. Kind 176a II 1	Insg	30	10	20	1	5	9	15	0	0	0	0	0	0	0	0
131500	Beischlaf m. Kind 176a II 1	Voll	30	10	20	1	5	9	15	0	0	0	0	0	0	0	0
131600	Sex. Missbr. Kind/Herst. Porno	Insg	1	0	1	0	0	0	1	0	0	0	0	0	0	0	0
131600	Sex. Missbr. Kind/Herst. Porno	Voll	1	0	1	0	0	0	1	0	0	0	0	0	0	0	0
131700	Son. sex. Missbr. Kind n. 176a	Insg	13	5	8	0	0	5	8	0	0	0	0	0	0	0	0
131700	Son. sex. Missbr. Kind n. 176a	Vers	2	1	1	0	0	1	1	0	0	0	0	0	0	0	0
131700	Son. sex. Missbr. Kind n. 176a	Voll	11	4	7	0	0	4	7	0	0	0	0	0	0	0	0

Schlüsselzahl der Tat	Straftaten	Art	Opfer		Kinder				Jugendliche		Heranwachsende		Erwachsene				
					bis unter 6		bis unter 14		14 bis unter 18		18 bis unter 21		21 bis unter 60		60 und älter		
					männlich	weiblich	männlich	weiblich	männlich	weiblich	männlich	weiblich	männlich	weiblich	männlich	weiblich	männlich
1	2	3	4	5	6	7	8	9	10	11	12	13	14	15	16	17	18
132000	Exhib. Hdlg./Err. öff. Ärgern.	Insg	375	64	311	0	0	0	0	12	32	4	23	39	238	9	18
132000	Exhib. Hdlg./Err. öff. Ärgern.	Voll	375	64	311	0	0	0	0	12	32	4	23	39	238	9	18
132010	§ 183 StGB	Insg	290	34	256	0	0	0	0	9	29	2	17	17	193	6	17
132010	§ 183 StGB	Voll	290	34	256	0	0	0	0	9	29	2	17	17	193	6	17
132020	§ 183a StGB	Insg	85	30	55	0	0	0	0	3	3	2	6	22	45	3	1
132020	§ 183a StGB	Voll	85	30	55	0	0	0	0	3	3	2	6	22	45	3	1
133000	Sex. Missbr. von Jugendlichen	Insg	17	4	13	0	0	0	0	4	13	0	0	0	0	0	0
133000	Sex. Missbr. von Jugendlichen	Vers	1	0	1	0	0	0	0	0	1	0	0	0	0	0	0
133000	Sex. Missbr. von Jugendlichen	Voll	16	4	12	0	0	0	0	4	12	0	0	0	0	0	0
134000	Sex. Missbr. Widerstandsunf.	Insg	53	5	48	0	0	0	0	3	9	0	5	2	31	0	3
134000	Sex. Missbr. Widerstandsunf.	Vers	3	0	3	0	0	0	0	0	0	0	1	0	1	0	1
134000	Sex. Missbr. Widerstandsunf.	Voll	50	5	45	0	0	0	0	3	9	0	4	2	30	0	2
140000	Ausnutzung sexueller Neigungen	Insg	12	0	12	0	0	0	1	0	2	0	1	0	8	0	0
140000	Ausnutzung sexueller Neigungen	Vers	2	0	2	0	0	0	1	0	1	0	0	0	0	0	0
140000	Ausnutzung sexueller Neigungen	Voll	10	0	10	0	0	0	0	0	1	0	1	0	8	0	0
141000	F. sex. Hdlg. Mj./Ausb Prostit	Insg	2	0	2	0	0	0	1	0	1	0	0	0	0	0	0
141000	F. sex. Hdlg. Mj./Ausb Prostit	Vers	2	0	2	0	0	0	1	0	1	0	0	0	0	0	0
141100	Förderung sex. Handl. Minderj.	Insg	2	0	2	0	0	0	1	0	1	0	0	0	0	0	0
141100	Förderung sex. Handl. Minderj.	Vers	2	0	2	0	0	0	1	0	1	0	0	0	0	0	0
142000	Zuhälterei	Insg	10	0	10	0	0	0	0	0	1	0	1	0	8	0	0
142000	Zuhälterei	Voll	10	0	10	0	0	0	0	0	1	0	1	0	8	0	0
200000	Roh-del/Straft geg pers Freih	Insg	33301	21132	12169	137	91	1124	483	1601	968	1865	935	15310	8960	1095	732
200000	Roh-del/Straft geg pers Freih	Vers	2096	1447	649	7	2	27	14	98	66	113	48	1127	470	75	49
200000	Roh-del/Straft geg pers Freih	Voll	31205	19685	11520	130	89	1097	469	1503	902	1752	887	14183	8490	1020	683
210000	Raub/räub Erpr/räub Ang Kraftf	Insg	2645	1890	755	2	1	39	17	168	43	230	72	1337	510	114	112
210000	Raub/räub Erpr/räub Ang Kraftf	Vers	498	338	160	1	0	9	5	45	18	43	15	213	102	27	20
210000	Raub/räub Erpr/räub Ang Kraftf	Voll	2147	1552	595	1	1	30	12	123	25	187	57	1124	408	87	92
210010	Sonstiger Raub § 249 StGB	Insg	106	62	44	0	0	1	0	7	3	2	5	43	27	9	9
210010	Sonstiger Raub § 249 StGB	Vers	14	7	7	0	0	0	0	0	1	0	0	6	5	1	1
210010	Sonstiger Raub § 249 StGB	Voll	92	55	37	0	0	1	0	7	2	2	5	37	22	8	8
210020	Sonst. schw. Raub § 250 StGB	Insg	74	55	19	0	1	0	0	5	0	6	1	42	17	2	0
210020	Sonst. schw. Raub § 250 StGB	Vers	13	9	4	0	0	0	0	2	0	0	0	7	4	0	0
210020	Sonst. schw. Raub § 250 StGB	Voll	61	46	15	0	1	0	0	3	0	6	1	35	13	2	0
210040	Räuber. Diebstahl § 252 StGB	Insg	503	373	130	1	0	3	2	17	3	30	11	308	103	14	11
210040	Räuber. Diebstahl § 252 StGB	Vers	49	38	11	0	0	0	0	2	1	3	0	31	8	2	2
210040	Räuber. Diebstahl § 252 StGB	Voll	454	335	119	1	0	3	2	15	2	27	11	277	95	12	9

Schlüsselzahl der Tat	Straftaten	Art	Opfer			Kinder				Jugendliche		Heranwachsende		Erwachsene			
			gesamt	männlich	weiblich	bis unter 6		bis unter 14		bis unter 18		bis unter 21		bis unter 60		60 und älter	
						männlich	weiblich	männlich	weiblich	männlich	weiblich	männlich	weiblich	männlich	weiblich	männlich	weiblich
1	2	3	4	5	6	7	8	9	10	11	12	13	14	15	16	17	18
210050	Sonst. Räub. Erpr. § 255 StGB	Insg	125	101	24	0	0	2	2	13	0	15	7	66	13	5	2
210050	Sonst. Räub. Erpr. § 255 StGB	Vers	43	33	10	0	0	1	2	3	0	5	2	20	5	4	1
210050	Sonst. Räub. Erpr. § 255 StGB	Voll	82	68	14	0	0	1	0	10	0	10	5	46	8	1	1
211000	Raubüberf. a.Geldinst/Postfil.	Insg	8	3	5	0	0	0	0	0	0	0	0	3	4	0	1
211000	Raubüberf. a.Geldinst/Postfil.	Voll	8	3	5	0	0	0	0	0	0	0	0	3	4	0	1
211100	Raubüberf.auf Geldinst/Banken	Insg	5	0	5	0	0	0	0	0	0	0	0	0	4	0	1
211100	Raubüberf.auf Geldinst/Banken	Voll	5	0	5	0	0	0	0	0	0	0	0	0	4	0	1
211120	- § 250 StGB	Insg	3	0	3	0	0	0	0	0	0	0	0	0	2	0	1
211120	- § 250 StGB	Voll	3	0	3	0	0	0	0	0	0	0	0	0	2	0	1
211150	- § 255 StGB	Insg	2	0	2	0	0	0	0	0	0	0	0	0	2	0	0
211150	- § 255 StGB	Voll	2	0	2	0	0	0	0	0	0	0	0	0	2	0	0
211200	Raubüberfälle a. Postfilialen	Insg	3	3	0	0	0	0	0	0	0	0	0	3	0	0	0
211200	Raubüberfälle a. Postfilialen	Voll	3	3	0	0	0	0	0	0	0	0	0	3	0	0	0
211250	- § 255 StGB	Insg	3	3	0	0	0	0	0	0	0	0	0	3	0	0	0
211250	- § 255 StGB	Voll	3	3	0	0	0	0	0	0	0	0	0	3	0	0	0
212000	Raub auf sonst. Zahlst./Gesch.	Insg	130	55	75	0	0	0	0	0	1	6	3	48	63	1	8
212000	Raub auf sonst. Zahlst./Gesch.	Vers	32	16	16	0	0	0	0	0	0	0	0	16	14	0	2
212000	Raub auf sonst. Zahlst./Gesch.	Voll	98	39	59	0	0	0	0	0	1	6	3	32	49	1	6
212010	- § 249 StGB	Insg	14	4	10	0	0	0	0	0	0	1	1	2	9	1	0
212010	- § 249 StGB	Vers	4	1	3	0	0	0	0	0	0	0	0	1	3	0	0
212010	- § 249 StGB	Voll	10	3	7	0	0	0	0	0	0	1	1	1	6	1	0
212020	- § 250 StGB	Insg	53	24	29	0	0	0	0	0	1	2	0	22	26	0	2
212020	- § 250 StGB	Vers	15	9	6	0	0	0	0	0	0	0	0	9	6	0	0
212020	- § 250 StGB	Voll	38	15	23	0	0	0	0	0	1	2	0	13	20	0	2
212050	- § 255 StGB	Insg	18	7	11	0	0	0	0	0	0	1	0	6	11	0	0
212050	- § 255 StGB	Vers	6	3	3	0	0	0	0	0	0	0	0	3	3	0	0
212050	- § 255 StGB	Voll	12	4	8	0	0	0	0	0	0	1	0	3	8	0	0
212100	Raubüberfälle auf Spielhallen	Insg	33	10	23	0	0	0	0	0	0	0	2	10	15	0	6
212100	Raubüberfälle auf Spielhallen	Vers	5	1	4	0	0	0	0	0	0	0	0	1	2	0	2
212100	Raubüberfälle auf Spielhallen	Voll	28	9	19	0	0	0	0	0	0	0	2	9	13	0	4
212110	- § 249 StGB	Insg	4	1	3	0	0	0	0	0	0	0	0	1	2	0	1
212110	- § 249 StGB	Vers	1	1	0	0	0	0	0	0	0	0	0	1	0	0	0
212110	- § 249 StGB	Voll	3	0	3	0	0	0	0	0	0	0	0	0	2	0	1
212120	- § 250 StGB	Insg	24	6	18	0	0	0	0	0	0	0	1	6	12	0	5
212120	- § 250 StGB	Vers	4	0	4	0	0	0	0	0	0	0	0	0	2	0	2
212120	- § 250 StGB	Voll	20	6	14	0	0	0	0	0	0	0	1	6	10	0	3

Schlüsselzahl der Tat	Straftaten	Art	Opfer			Kinder				Jugendliche		Heranwachsende		Erwachsene			
			gesamt	männlich	weiblich	bis unter 6		bis unter 14		bis unter 18		bis unter 21		bis unter 60		60 und älter	
						männlich	weiblich	männlich	weiblich	männlich	weiblich	männlich	weiblich	männlich	weiblich	männlich	weiblich
1	2	3	4	5	6	7	8	9	10	11	12	13	14	15	16	17	18
212150	- § 255 StGB	Insg	5	3	2	0	0	0	0	0	0	0	1	3	1	0	0
212150	- § 255 StGB	Voll	5	3	2	0	0	0	0	0	0	0	1	3	1	0	0
212200	Raubüberfälle auf Tankstellen	Insg	12	10	2	0	0	0	0	0	0	2	0	8	2	0	0
212200	Raubüberfälle auf Tankstellen	Vers	2	2	0	0	0	0	0	0	0	0	0	2	0	0	0
212200	Raubüberfälle auf Tankstellen	Voll	10	8	2	0	0	0	0	0	0	2	0	6	2	0	0
212210	- § 249 StGB	Insg	1	0	1	0	0	0	0	0	0	0	0	0	1	0	0
212210	- § 249 StGB	Voll	1	0	1	0	0	0	0	0	0	0	0	0	1	0	0
212220	- § 250 StGB	Insg	7	6	1	0	0	0	0	0	0	0	0	6	1	0	0
212220	- § 250 StGB	Vers	1	1	0	0	0	0	0	0	0	0	0	1	0	0	0
212220	- § 250 StGB	Voll	6	5	1	0	0	0	0	0	0	0	0	5	1	0	0
212250	- § 255 StGB	Insg	4	4	0	0	0	0	0	0	0	2	0	2	0	0	0
212250	- § 255 StGB	Vers	1	1	0	0	0	0	0	0	0	0	0	1	0	0	0
212250	- § 255 StGB	Voll	3	3	0	0	0	0	0	0	0	2	0	1	0	0	0
213000	Raub auf Geld-/Werttransporte	Insg	3	1	2	0	0	0	0	0	0	0	0	0	2	1	0
213000	Raub auf Geld-/Werttransporte	Vers	1	1	0	0	0	0	0	0	0	0	0	0	0	1	0
213000	Raub auf Geld-/Werttransporte	Voll	2	0	2	0	0	0	0	0	0	0	0	0	2	0	0
213100	Raub auf Geld- und Kassenboten	Insg	3	1	2	0	0	0	0	0	0	0	0	0	2	1	0
213100	Raub auf Geld- und Kassenboten	Vers	1	1	0	0	0	0	0	0	0	0	0	0	0	1	0
213100	Raub auf Geld- und Kassenboten	Voll	2	0	2	0	0	0	0	0	0	0	0	0	2	0	0
213110	- § 249 StGB	Insg	1	0	1	0	0	0	0	0	0	0	0	0	1	0	0
213110	- § 249 StGB	Voll	1	0	1	0	0	0	0	0	0	0	0	0	1	0	0
213120	- § 250 StGB	Insg	2	1	1	0	0	0	0	0	0	0	0	0	1	1	0
213120	- § 250 StGB	Vers	1	1	0	0	0	0	0	0	0	0	0	0	0	1	0
213120	- § 250 StGB	Voll	1	0	1	0	0	0	0	0	0	0	0	0	1	0	0
214000	Räub. Angriff auf Kraftfahrer	Insg	3	2	1	0	0	0	0	0	0	0	0	0	1	2	0
214000	Räub. Angriff auf Kraftfahrer	Voll	3	2	1	0	0	0	0	0	0	0	0	0	1	2	0
214079	Räub. Angr. auf sonst. Kraftf.	Insg	1	0	1	0	0	0	0	0	0	0	0	0	1	0	0
214079	Räub. Angr. auf sonst. Kraftf.	Voll	1	0	1	0	0	0	0	0	0	0	0	0	1	0	0
214100	Beraubung von Taxifahrern	Insg	2	2	0	0	0	0	0	0	0	0	0	0	0	2	0
214100	Beraubung von Taxifahrern	Voll	2	2	0	0	0	0	0	0	0	0	0	0	0	2	0
216000	Handtaschenraub	Insg	87	7	80	0	0	0	0	0	1	0	3	6	61	1	15
216000	Handtaschenraub	Vers	27	1	26	0	0	0	0	0	1	0	1	1	21	0	3
216000	Handtaschenraub	Voll	60	6	54	0	0	0	0	0	0	2	5	40	1	12	
216010	- § 249 StGB	Insg	77	6	71	0	0	0	0	0	1	0	3	6	52	0	15
216010	- § 249 StGB	Vers	25	1	24	0	0	0	0	0	1	0	1	1	19	0	3
216010	- § 249 StGB	Voll	52	5	47	0	0	0	0	0	0	2	5	33	0	12	

Schlüsselzahl der Tat	Straftaten	Art	Opfer			Kinder				Jugendliche		Heranwachsende		Erwachsene			
			gesamt	männlich	weiblich	bis unter 6		bis unter 14		bis unter 18		bis unter 21		bis unter 60		60 und älter	
						männlich	weiblich	männlich	weiblich	männlich	weiblich	männlich	weiblich	männlich	weiblich	männlich	weiblich
1	2	3	4	5	6	7	8	9	10	11	12	13	14	15	16	17	18
216020	- § 250 StGB	Insg	10	1	9	0	0	0	0	0	0	0	0	0	9	1	0
216020	- § 250 StGB	Vers	2	0	2	0	0	0	0	0	0	0	0	0	2	0	0
216020	- § 250 StGB	Voll	8	1	7	0	0	0	0	0	0	0	0	0	7	1	0
217000	Sonst. Raub Straße/Weg/Platz	Insg	1501	1164	337	1	0	32	13	122	33	166	40	774	193	69	58
217000	Sonst. Raub Straße/Weg/Platz	Vers	298	220	78	1	0	8	3	38	15	33	10	123	39	17	11
217000	Sonst. Raub Straße/Weg/Platz	Voll	1203	944	259	0	0	24	10	84	18	133	30	651	154	52	47
217010	- § 249 StGB	Insg	1001	739	262	0	0	18	6	54	22	90	32	522	152	55	50
217010	- § 249 StGB	Vers	164	112	52	0	0	1	1	17	9	16	10	63	24	15	8
217010	- § 249 StGB	Voll	837	627	210	0	0	17	5	37	13	74	22	459	128	40	42
217020	- § 250 StGB	Insg	277	239	38	1	0	6	0	33	6	36	5	151	22	12	5
217020	- § 250 StGB	Vers	58	48	10	1	0	3	0	10	3	3	0	29	6	2	1
217020	- § 250 StGB	Voll	219	191	28	0	0	3	0	23	3	33	5	122	16	10	4
217050	- § 255 StGB	Insg	223	186	37	0	0	8	7	35	5	40	3	101	19	2	3
217050	- § 255 StGB	Vers	76	60	16	0	0	4	2	11	3	14	0	31	9	0	2
217050	- § 255 StGB	Voll	147	126	21	0	0	4	5	24	2	26	3	70	10	2	1
218000	Raub zur Erlangung von BtM	Insg	2	2	0	0	0	0	0	1	0	1	0	0	0	0	0
218000	Raub zur Erlangung von BtM	Vers	1	1	0	0	0	0	0	0	0	1	0	0	0	0	0
218000	Raub zur Erlangung von BtM	Voll	1	1	0	0	0	0	0	1	0	0	0	0	0	0	0
218010	- § 249 StGB	Insg	1	1	0	0	0	0	0	1	0	0	0	0	0	0	0
218010	- § 249 StGB	Voll	1	1	0	0	0	0	0	1	0	0	0	0	0	0	0
218050	- § 255 StGB	Insg	1	1	0	0	0	0	0	0	0	1	0	0	0	0	0
218050	- § 255 StGB	Vers	1	1	0	0	0	0	0	0	0	1	0	0	0	0	0
219000	Raubüberfälle in Wohnungen	Insg	103	65	38	0	0	1	0	3	2	4	2	47	26	10	8
219000	Raubüberfälle in Wohnungen	Vers	20	12	8	0	0	0	0	0	0	1	2	9	6	2	0
219000	Raubüberfälle in Wohnungen	Voll	83	53	30	0	0	1	0	3	2	3	0	38	20	8	8
219010	- § 249 StGB	Insg	43	18	25	0	0	0	0	0	1	0	0	14	18	4	6
219010	- § 249 StGB	Vers	7	3	4	0	0	0	0	0	0	0	0	3	4	0	0
219010	- § 249 StGB	Voll	36	15	21	0	0	0	0	0	1	0	0	11	14	4	6
219020	- § 250 StGB	Insg	35	26	9	0	0	1	0	0	0	0	2	21	5	4	2
219020	- § 250 StGB	Vers	7	3	4	0	0	0	0	0	0	0	2	2	2	1	0
219020	- § 250 StGB	Voll	28	23	5	0	0	1	0	0	0	0	0	19	3	3	2
219050	- § 255 StGB	Insg	25	21	4	0	0	0	0	3	1	4	0	12	3	2	0
219050	- § 255 StGB	Vers	6	6	0	0	0	0	0	0	0	1	0	4	0	1	0
219050	- § 255 StGB	Voll	19	15	4	0	0	0	0	3	1	3	0	8	3	1	0
220000	Körperverletzung insgesamt	Insg	24692	16124	8568	121	80	961	378	1262	683	1486	660	11560	6312	734	455
220000	Körperverletzung insgesamt	Vers	1420	1038	382	4	0	17	6	47	19	67	20	860	313	43	24
220000	Körperverletzung insgesamt	Voll	23272	15086	8186	117	80	944	372	1215	664	1419	640	10700	5999	691	431

Schlüsselzahl der Tat	Straftaten	Art	Opfer			Kinder				Jugendliche		Heranwachsende		Erwachsene			
			gesamt	männlich	weiblich	bis unter 6		bis unter 14		bis unter 18		bis unter 21		bis unter 60		60 und älter	
						männlich	weiblich	männlich	weiblich	männlich	weiblich	männlich	weiblich	männlich	weiblich	männlich	weiblich
1	2	3	4	5	6	7	8	9	10	11	12	13	14	15	16	17	18
221000	Körperverletz. mit Todesfolge	Insg	2	2	0	0	0	0	0	0	0	0	0	2	0	0	0
221000	Körperverletz. mit Todesfolge	Voll	2	2	0	0	0	0	0	0	0	0	0	2	0	0	0
221010	Körperv. m. Todesf. § 227 StGB	Insg	1	1	0	0	0	0	0	0	0	0	0	1	0	0	0
221010	Körperv. m. Todesf. § 227 StGB	Voll	1	1	0	0	0	0	0	0	0	0	0	1	0	0	0
221020	Schlägerei Todesf. § 231 StGB	Insg	1	1	0	0	0	0	0	0	0	0	0	1	0	0	0
221020	Schlägerei Todesf. § 231 StGB	Voll	1	1	0	0	0	0	0	0	0	0	0	1	0	0	0
222000	Gefähr./schw. KV/Verstümmel.	Insg	6964	5324	1640	11	8	241	85	450	156	562	140	3887	1178	173	73
222000	Gefähr./schw. KV/Verstümmel.	Vers	791	602	189	3	0	10	3	31	9	43	10	491	156	24	11
222000	Gefähr./schw. KV/Verstümmel.	Voll	6173	4722	1451	8	8	231	82	419	147	519	130	3396	1022	149	62
222010	Sonst. TO bei KV § 224 StGB	Insg	2844	1903	941	8	4	121	45	164	59	141	63	1370	716	99	54
222010	Sonst. TO bei KV § 224 StGB	Vers	343	229	114	3	0	6	1	14	6	16	3	179	96	11	8
222010	Sonst. TO bei KV § 224 StGB	Voll	2501	1674	827	5	4	115	44	150	53	125	60	1191	620	88	46
222020	Sonst. TO bei KV § 226 StGB	Insg	10	6	4	1	0	0	0	2	0	0	0	3	4	0	0
222020	Sonst. TO bei KV § 226 StGB	Voll	10	6	4	1	0	0	0	2	0	0	0	3	4	0	0
222030	Sonst. TO bei KV § 231 StGB	Insg	6	6	0	0	0	0	0	2	0	1	0	3	0	0	0
222030	Sonst. TO bei KV § 231 StGB	Voll	6	6	0	0	0	0	0	2	0	1	0	3	0	0	0
222100	Gef./schw. KV Straße/Weg/Platz	Insg	4104	3409	695	2	4	120	40	282	97	420	77	2511	458	74	19
222100	Gef./schw. KV Straße/Weg/Platz	Vers	448	373	75	0	0	4	2	17	3	27	7	312	60	13	3
222100	Gef./schw. KV Straße/Weg/Platz	Voll	3656	3036	620	2	4	116	38	265	94	393	70	2199	398	61	16
222110	- § 224 StGB	Insg	4041	3354	687	2	4	118	39	278	97	415	75	2469	454	72	18
222110	- § 224 StGB	Vers	441	367	74	0	0	4	2	17	3	27	7	306	59	13	3
222110	- § 224 StGB	Voll	3600	2987	613	2	4	114	37	261	94	388	68	2163	395	59	15
222120	- § 226 StGB	Insg	60	52	8	0	0	2	1	4	0	5	2	39	4	2	1
222120	- § 226 StGB	Vers	7	6	1	0	0	0	0	0	0	0	0	6	1	0	0
222120	- § 226 StGB	Voll	53	46	7	0	0	2	1	4	0	5	2	33	3	2	1
222130	- § 231 StGB	Insg	3	3	0	0	0	0	0	0	0	0	0	3	0	0	0
222130	- § 231 StGB	Voll	3	3	0	0	0	0	0	0	0	0	0	3	0	0	0
223000	Misshandl. v. Schutzbefohlenen	Insg	130	69	61	25	26	35	18	8	11	0	0	1	2	0	4
223000	Misshandl. v. Schutzbefohlenen	Vers	2	1	1	0	0	1	0	0	1	0	0	0	0	0	0
223000	Misshandl. v. Schutzbefohlenen	Voll	128	68	60	25	26	34	18	8	10	0	0	1	2	0	4
223001	- ab 14 Jahren	Insg	26	9	17	0	0	0	0	8	11	0	0	1	2	0	4
223001	- ab 14 Jahren	Vers	1	0	1	0	0	0	0	0	1	0	0	0	0	0	0
223001	- ab 14 Jahren	Voll	25	9	16	0	0	0	0	8	10	0	0	1	2	0	4
223100	Misshandlung von Kindern	Insg	104	60	44	25	26	35	18	0	0	0	0	0	0	0	0
223100	Misshandlung von Kindern	Vers	1	1	0	0	0	1	0	0	0	0	0	0	0	0	0
223100	Misshandlung von Kindern	Voll	103	59	44	25	26	34	18	0	0	0	0	0	0	0	0

Schlüsselzahl der Tat	Straftaten	Art	Opfer		Kinder				Jugendliche		Heranwachsende		Erwachsene					
					6		14		14		18		21		21		60	
					bis unter 6	bis unter 14	bis unter 14	bis unter 18	bis unter 18	bis unter 21	bis unter 60	bis unter 60	und älter	und älter				
1	2	3	4	5	6	7	8	9	10	11	12	13	14	15	16	17	18	
224000	Vors einfache Körperverletzung	Insg	16990	10367	6623	70	34	657	243	780	512	908	500	7433	4998	519	336	
224000	Vors einfache Körperverletzung	Vers	627	435	192	1	0	6	3	16	9	24	10	369	157	19	13	
224000	Vors einfache Körperverletzung	Voll	16363	9932	6431	69	34	651	240	764	503	884	490	7064	4841	500	323	
225000	Fahrlässige Körperverletzung	Insg	606	362	244	15	12	28	32	24	4	16	20	237	134	42	42	
225000	Fahrlässige Körperverletzung	Voll	606	362	244	15	12	28	32	24	4	16	20	237	134	42	42	
230000	Straft. g. d. pers. Freiheit	Insg	5964	3118	2846	14	10	124	88	171	242	149	203	2413	2138	247	165	
230000	Straft. g. d. pers. Freiheit	Vers	178	71	107	2	2	1	3	6	29	3	13	54	55	5	5	
230000	Straft. g. d. pers. Freiheit	Voll	5786	3047	2739	12	8	123	85	165	213	146	190	2359	2083	242	160	
231000	Menschenr/Entz Minderj/Kinderh	Insg	46	25	21	7	5	7	5	1	2	0	2	10	7	0	0	
231000	Menschenr/Entz Minderj/Kinderh	Vers	7	2	5	2	1	0	0	0	0	0	1	0	3	0	0	
231000	Menschenr/Entz Minderj/Kinderh	Voll	39	23	16	5	4	7	5	1	2	0	1	10	4	0	0	
231200	Entziehung Minderjähriger	Insg	46	25	21	7	5	7	5	1	2	0	2	10	7	0	0	
231200	Entziehung Minderjähriger	Vers	7	2	5	2	1	0	0	0	0	0	1	0	3	0	0	
231200	Entziehung Minderjähriger	Voll	39	23	16	5	4	7	5	1	2	0	1	10	4	0	0	
232000	Nachst./Freih-ber./Nöt./Bedroh	Insg	5849	3088	2761	7	5	117	80	170	203	149	186	2398	2122	247	165	
232000	Nachst./Freih-ber./Nöt./Bedroh	Vers	141	67	74	0	1	1	1	6	9	3	9	52	49	5	5	
232000	Nachst./Freih-ber./Nöt./Bedroh	Voll	5708	3021	2687	7	4	116	79	164	194	146	177	2346	2073	242	160	
232100	Freiheitsberaubung	Insg	144	40	104	0	1	1	2	6	13	2	10	30	73	1	5	
232100	Freiheitsberaubung	Vers	8	4	4	0	0	0	0	1	3	0	0	3	1	0	0	
232100	Freiheitsberaubung	Voll	136	36	100	0	1	1	2	5	10	2	10	27	72	1	5	
232200	Nötigung	Insg	1704	967	737	2	1	24	22	30	70	32	54	762	527	117	63	
232200	Nötigung	Vers	130	63	67	0	1	1	1	5	5	3	7	49	48	5	5	
232200	Nötigung	Voll	1574	904	670	2	0	23	21	25	65	29	47	713	479	112	58	
232201	- im Straßenverkehr	Insg	787	551	236	2	0	5	1	2	6	8	5	457	200	77	24	
232201	- im Straßenverkehr	Vers	17	12	5	0	0	0	0	0	0	0	0	11	5	1	0	
232201	- im Straßenverkehr	Voll	770	539	231	2	0	5	1	2	6	8	5	446	195	76	24	
232279	Sonstige Nötigung	Insg	917	416	501	0	1	19	21	28	64	24	49	305	327	40	39	
232279	Sonstige Nötigung	Vers	113	51	62	0	1	1	1	5	5	3	7	38	43	4	5	
232279	Sonstige Nötigung	Voll	804	365	439	0	0	18	20	23	59	21	42	267	284	36	34	
232300	Bedrohung	Insg	3580	2020	1560	5	3	91	54	134	99	114	98	1549	1221	127	85	
232300	Bedrohung	Voll	3580	2020	1560	5	3	91	54	134	99	114	98	1549	1221	127	85	
232400	Nachstellung § 238 StGB	Insg	417	61	356	0	0	1	2	0	20	1	22	57	300	2	12	
232400	Nachstellung § 238 StGB	Voll	417	61	356	0	0	1	2	0	20	1	22	57	300	2	12	
232410	Nachstellung § 238 I StGB	Insg	406	57	349	0	0	1	2	0	20	1	22	53	294	2	11	
232410	Nachstellung § 238 I StGB	Voll	406	57	349	0	0	1	2	0	20	1	22	53	294	2	11	
232420	Nachstellung § 238 II StGB	Insg	8	2	6	0	0	0	0	0	0	0	0	2	5	0	1	
232420	Nachstellung § 238 II StGB	Voll	8	2	6	0	0	0	0	0	0	0	0	2	5	0	1	

Schlüsselzahl der Tat	Straftaten	Art	Opfer			Kinder				Jugendliche		Heranwachsende		Erwachsene			
			gesamt	männlich	weiblich	bis unter 6		bis unter 14		bis unter 18		bis unter 21		bis unter 60		60 und älter	
						männlich	weiblich	männlich	weiblich	männlich	weiblich	männlich	weiblich	männlich	weiblich	männlich	weiblich
1	2	3	4	5	6	7	8	9	10	11	12	13	14	15	16	17	18
232430	Nachstellung § 238 III StGB	Insg	3	2	1	0	0	0	0	0	0	0	0	2	1	0	0
232430	Nachstellung § 238 III StGB	Voll	3	2	1	0	0	0	0	0	0	0	0	2	1	0	0
232500	Zwangsheirat § 237 StGB	Insg	4	0	4	0	0	0	0	0	1	0	2	0	1	0	0
232500	Zwangsheirat § 237 StGB	Vers	3	0	3	0	0	0	0	0	1	0	2	0	0	0	0
232500	Zwangsheirat § 237 StGB	Voll	1	0	1	0	0	0	0	0	0	0	0	0	1	0	0
233000	Erpresserischer Menschenraub	Insg	5	4	1	0	0	0	0	0	0	0	0	4	1	0	0
233000	Erpresserischer Menschenraub	Vers	3	2	1	0	0	0	0	0	0	0	0	2	1	0	0
233000	Erpresserischer Menschenraub	Voll	2	2	0	0	0	0	0	0	0	0	0	2	0	0	0
233079	Sonst. erpresser. Menschenraub	Insg	5	4	1	0	0	0	0	0	0	0	0	4	1	0	0
233079	Sonst. erpresser. Menschenraub	Vers	3	2	1	0	0	0	0	0	0	0	0	2	1	0	0
233079	Sonst. erpresser. Menschenraub	Voll	2	2	0	0	0	0	0	0	0	0	0	2	0	0	0
236000	Menschenhandel 232	Insg	64	1	63	0	0	0	3	0	37	0	15	1	8	0	0
236000	Menschenhandel 232	Vers	27	0	27	0	0	0	2	0	20	0	3	0	2	0	0
236000	Menschenhandel 232	Voll	37	1	36	0	0	0	1	0	17	0	12	1	6	0	0
236100	Menschenhandel 232 I	Insg	21	1	20	0	0	0	0	0	7	0	11	1	2	0	0
236100	Menschenhandel 232 I	Vers	6	0	6	0	0	0	0	0	3	0	2	0	1	0	0
236100	Menschenhandel 232 I	Voll	15	1	14	0	0	0	0	0	4	0	9	1	1	0	0
236200	Menschenhandel 232 III 1	Insg	3	0	3	0	0	0	3	0	0	0	0	0	0	0	0
236200	Menschenhandel 232 III 1	Vers	2	0	2	0	0	0	2	0	0	0	0	0	0	0	0
236200	Menschenhandel 232 III 1	Voll	1	0	1	0	0	0	1	0	0	0	0	0	0	0	0
236300	Menschenhandel 232 III 2	Insg	2	0	2	0	0	0	0	0	1	0	0	0	1	0	0
236300	Menschenhandel 232 III 2	Voll	2	0	2	0	0	0	0	0	1	0	0	0	1	0	0
236400	Menschenhandel 232 III 3	Insg	31	0	31	0	0	0	0	0	29	0	2	0	0	0	0
236400	Menschenhandel 232 III 3	Vers	18	0	18	0	0	0	0	0	17	0	1	0	0	0	0
236400	Menschenhandel 232 III 3	Voll	13	0	13	0	0	0	0	0	12	0	1	0	0	0	0
236500	Menschenhandel 232 IV	Insg	7	0	7	0	0	0	0	0	0	0	2	0	5	0	0
236500	Menschenhandel 232 IV	Vers	1	0	1	0	0	0	0	0	0	0	0	0	1	0	0
236500	Menschenhandel 232 IV	Voll	6	0	6	0	0	0	0	0	0	0	2	0	4	0	0
600000	Sonst. Straftatbest. gem. StGB	Insg	1156	975	181	0	0	14	2	4	2	15	4	935	173	7	0
600000	Sonst. Straftatbest. gem. StGB	Voll	1156	975	181	0	0	14	2	4	2	15	4	935	173	7	0
620000	Widerst g. Staatsgew/öff. Ordn	Insg	1078	912	166	0	0	0	0	0	0	7	3	902	163	3	0
620000	Widerst g. Staatsgew/öff. Ordn	Voll	1078	912	166	0	0	0	0	0	0	7	3	902	163	3	0
621000	Widerst. gegen d. Staatsgewalt	Insg	1078	912	166	0	0	0	0	0	0	7	3	902	163	3	0
621000	Widerst. gegen d. Staatsgewalt	Voll	1078	912	166	0	0	0	0	0	0	7	3	902	163	3	0
621020	Widerst. g. Vollstreckungsbea.	Insg	1074	908	166	0	0	0	0	0	0	7	3	898	163	3	0
621020	Widerst. g. Vollstreckungsbea.	Voll	1074	908	166	0	0	0	0	0	0	7	3	898	163	3	0

Schlüsselzahl der Tat	Straftaten	Art	Opfer			Kinder				Jugendliche		Heranwachsende		Erwachsene			
						bis unter 6		bis unter 14		14 bis unter 18		18 bis unter 21		21 bis unter 60		60 und älter	
			gesamt	männlich	weiblich	männlich	weiblich	männlich	weiblich	männlich	weiblich	männlich	weiblich	männlich	weiblich	männlich	weiblich
1	2	3	4	5	6	7	8	9	10	11	12	13	14	15	16	17	18
621021	Widerst. g. Polizeivollzugsbea	Insg	1055	890	165	0	0	0	0	0	0	7	3	881	162	2	0
621021	Widerst. g. Polizeivollzugsbea	Voll	1055	890	165	0	0	0	0	0	0	7	3	881	162	2	0
621029	Sonst. Widerst. g. § 113 StGB	Insg	19	18	1	0	0	0	0	0	0	0	0	17	1	1	0
621029	Sonst. Widerst. g. § 113 StGB	Voll	19	18	1	0	0	0	0	0	0	0	0	17	1	1	0
621030	Widerst. g. gleichgest. Pers.	Insg	4	4	0	0	0	0	0	0	0	0	0	4	0	0	0
621030	Widerst. g. gleichgest. Pers.	Voll	4	4	0	0	0	0	0	0	0	0	0	4	0	0	0
640000	Brandstift/Herbeif. Brandgef.	Insg	1	1	0	0	0	0	0	0	0	0	0	1	0	0	0
640000	Brandstift/Herbeif. Brandgef.	Voll	1	1	0	0	0	0	0	0	0	0	0	1	0	0	0
641000	Vors. Brandstift/Herbeif -gef	Insg	1	1	0	0	0	0	0	0	0	0	0	1	0	0	0
641000	Vors. Brandstift/Herbeif -gef	Voll	1	1	0	0	0	0	0	0	0	0	0	1	0	0	0
641040	Brandstiftung mit Todesfolge	Insg	1	1	0	0	0	0	0	0	0	0	0	1	0	0	0
641040	Brandstiftung mit Todesfolge	Voll	1	1	0	0	0	0	0	0	0	0	0	1	0	0	0
650000	Wettbew.-/Korrupt.-/Amtsdel.	Insg	77	62	15	0	0	14	2	4	2	8	1	32	10	4	0
650000	Wettbew.-/Korrupt.-/Amtsdel.	Voll	77	62	15	0	0	14	2	4	2	8	1	32	10	4	0
655000	Sonstige Straftaten im Amt	Insg	77	62	15	0	0	14	2	4	2	8	1	32	10	4	0
655000	Sonstige Straftaten im Amt	Voll	77	62	15	0	0	14	2	4	2	8	1	32	10	4	0
655100	Körperverletzung im Amt	Insg	77	62	15	0	0	14	2	4	2	8	1	32	10	4	0
655100	Körperverletzung im Amt	Voll	77	62	15	0	0	14	2	4	2	8	1	32	10	4	0
890000	ges. o. AEG, AsylVG, FreizG/EU	Insg	35651	22368	13283	144	118	1242	681	1629	1070	1893	1044	16341	9604	1119	766
890000	ges. o. AEG, AsylVG, FreizG/EU	Vers	2248	1512	736	7	5	38	25	102	77	120	57	1169	521	76	51
890000	ges. o. AEG, AsylVG, FreizG/EU	Voll	33403	20856	12547	137	113	1204	656	1527	993	1773	987	15172	9083	1043	715
891000	Rauschgiftkriminalität	Insg	2	2	0	0	0	0	0	1	0	1	0	0	0	0	0
891000	Rauschgiftkriminalität	Vers	1	1	0	0	0	0	0	0	0	1	0	0	0	0	0
891000	Rauschgiftkriminalität	Voll	1	1	0	0	0	0	0	1	0	0	0	0	0	0	0
891100	Direkte Beschaffungskriminal.	Insg	2	2	0	0	0	0	0	1	0	1	0	0	0	0	0
891100	Direkte Beschaffungskriminal.	Vers	1	1	0	0	0	0	0	0	0	1	0	0	0	0	0
891100	Direkte Beschaffungskriminal.	Voll	1	1	0	0	0	0	0	1	0	0	0	0	0	0	0
892000	Gewaltkriminalität	Insg	9903	7282	2621	13	11	283	107	622	227	799	262	5276	1822	289	192
892000	Gewaltkriminalität	Vers	1403	997	406	4	2	22	11	80	36	93	31	746	294	52	32
892000	Gewaltkriminalität	Voll	8500	6285	2215	9	9	261	96	542	191	706	231	4530	1528	237	160
892500	Mord und Totschlag	Insg	75	56	19	0	2	2	2	3	0	7	1	42	11	2	3
892500	Mord und Totschlag	Vers	64	51	13	0	2	2	2	3	0	7	1	38	8	1	0
892500	Mord und Totschlag	Voll	11	5	6	0	0	0	0	0	0	0	0	4	3	1	3
894000	Sex. Missbrauch von Kindern	Insg	320	105	215	4	25	101	190	0	0	0	0	0	0	0	0
894000	Sex. Missbrauch von Kindern	Vers	16	8	8	0	1	8	7	0	0	0	0	0	0	0	0
894000	Sex. Missbrauch von Kindern	Voll	304	97	207	4	24	93	183	0	0	0	0	0	0	0	0

Schlüsselzahl der Tat	Straftaten	Art	Opfer			Kinder				Jugendliche		Heranwachsende		Erwachsene			
			gesamt	männlich	weiblich	bis unter 6		bis unter 14		bis unter 18		bis unter 21		bis unter 60		60 und älter	
						männlich	weiblich	männlich	weiblich	männlich	weiblich	männlich	weiblich	männlich	weiblich	männlich	weiblich
1	2	3	4	5	6	7	8	9	10	11	12	13	14	15	16	17	18
895000	Menschenhandel insgesamt	Insg	64	1	63	0	0	0	3	0	37	0	15	1	8	0	0
895000	Menschenhandel insgesamt	Vers	27	0	27	0	0	0	2	0	20	0	3	0	2	0	0
895000	Menschenhandel insgesamt	Voll	37	1	36	0	0	0	1	0	17	0	12	1	6	0	0
899000	Straßenkriminalität	Insg	6134	4649	1485	3	4	153	54	416	169	590	157	3331	991	156	110
899000	Straßenkriminalität	Vers	801	597	204	1	0	13	6	55	22	60	22	437	137	31	17
899000	Straßenkriminalität	Voll	5333	4052	1281	2	4	140	48	361	147	530	135	2894	854	125	93
899100	Straßenraub	Insg	1594	1174	420	1	0	32	13	122	34	166	43	780	257	73	73
899100	Straßenraub	Vers	326	222	104	1	0	8	3	38	16	33	11	124	60	18	14
899100	Straßenraub	Voll	1268	952	316	0	0	24	10	84	18	133	32	656	197	55	59

Tabelle 92**Opfer - Tatverdächtigen – Beziehung - formal -**

Die Tabelle 92 gliedert die Opfer bei bestimmten Straftaten(gruppen) für vollendete Taten, für versuchte Taten und insgesamt nach ihrer Beziehung zu den Tatverdächtigen (vom Opfer aus gesehen).

Soweit bei einem Tabellenausdruck für Schlüsselzahlen keine Werte auszuwerfen sind, wird diese Zeile unterdrückt.

Ab dem Jahr 2014 wurde eine neue Kategorisierung der Opfer-Tatverdächtigen-Beziehung eingeführt. Eine Vergleichbarkeit mit den Vorjahren ist in Teilen nicht mehr möglich.

Schlüsselzahl der Tat	Straftaten		Opfer			Beziehungen des Opfers zum Tatverdächtigen									
			insgesamt	männlich	weiblich	Ehe / Partnerschaft / Familie einschl. Angehörige		Informelle soziale Beziehungen		Formelle soziale Beziehungen in Institutionen, Organisationen und Gruppen		keine Beziehung		ungeklärt	
						männlich	weiblich	männlich	weiblich	männlich	weiblich	männlich	weiblich	männlich	weiblich
1	2	3	4	5	6	7	8	9	10	11	12	13	14	15	16
-----	Straftaten gesamt (0-7)	Insg	35651	22368	13283	1948	5480	4756	2476	1171	556	12350	4074	2143	697
-----	Straftaten gesamt (0-7)	Vers	2248	1512	736	69	158	257	130	74	32	1001	363	111	53
-----	Straftaten gesamt (0-7)	Voll	33403	20856	12547	1879	5322	4499	2346	1097	524	11349	3711	2032	644
000000	Straftaten gegen das Leben	Insg	100	71	29	9	14	29	2	4	4	23	5	6	4
000000	Straftaten gegen das Leben	Vers	64	51	13	5	8	25	1	1	0	14	2	6	2
000000	Straftaten gegen das Leben	Voll	36	20	16	4	6	4	1	3	4	9	3	0	2
010000	Mord	Insg	15	10	5	2	4	6	1	0	0	2	0	0	0
010000	Mord	Vers	11	7	4	0	4	5	0	0	0	2	0	0	0
010000	Mord	Voll	4	3	1	2	0	1	1	0	0	0	0	0	0
010079	Sonstiger Mord	Insg	15	10	5	2	4	6	1	0	0	2	0	0	0
010079	Sonstiger Mord	Vers	11	7	4	0	4	5	0	0	0	2	0	0	0
010079	Sonstiger Mord	Voll	4	3	1	2	0	1	1	0	0	0	0	0	0
020000	Totschlag/Tötung a. Verlangen	Insg	60	46	14	5	9	22	1	1	0	12	2	6	2
020000	Totschlag/Tötung a. Verlangen	Vers	53	44	9	5	4	20	1	1	0	12	2	6	2
020000	Totschlag/Tötung a. Verlangen	Voll	7	2	5	0	5	2	0	0	0	0	0	0	0
020010	Totschlag gem. § 212	Insg	60	46	14	5	9	22	1	1	0	12	2	6	2
020010	Totschlag gem. § 212	Vers	53	44	9	5	4	20	1	1	0	12	2	6	2
020010	Totschlag gem. § 212	Voll	7	2	5	0	5	2	0	0	0	0	0	0	0
030000	Fahrlässige Tötung	Insg	25	15	10	2	1	1	0	3	4	9	3	0	2
030000	Fahrlässige Tötung	Voll	25	15	10	2	1	1	0	3	4	9	3	0	2
100000	Straft. geg. sex. Selbstbest.	Insg	1094	190	904	10	82	45	197	12	37	111	536	12	52
100000	Straft. geg. sex. Selbstbest.	Vers	88	14	74	0	7	3	18	1	2	9	40	1	7
100000	Straft. geg. sex. Selbstbest.	Voll	1006	176	830	10	75	42	179	11	35	102	496	11	45
110000	Gewaltanw. Ausnutz. Abh.verh.	Insg	317	12	305	1	39	5	95	3	11	1	143	2	17
110000	Gewaltanw. Ausnutz. Abh.verh.	Vers	66	6	60	0	6	3	17	1	1	1	33	1	3
110000	Gewaltanw. Ausnutz. Abh.verh.	Voll	251	6	245	1	33	2	78	2	10	0	110	1	14
111000	Vergew./sex. Nöt.	Insg	212	6	206	1	28	4	56	0	3	1	111	0	8
111000	Vergew./sex. Nöt.	Vers	47	4	43	0	6	3	11	0	0	1	25	0	1
111000	Vergew./sex. Nöt.	Voll	165	2	163	1	22	1	45	0	3	0	86	0	7
111100	Überfallartig d. Einzeltäter	Insg	48	2	46	0	4	1	10	0	0	1	30	0	2
111100	Überfallartig d. Einzeltäter	Vers	24	2	22	0	0	1	2	0	0	1	20	0	0
111100	Überfallartig d. Einzeltäter	Voll	24	0	24	0	4	0	8	0	0	0	10	0	2
111200	Überfallartig durch Gruppen	Insg	13	0	13	0	0	0	1	0	0	0	11	0	1
111200	Überfallartig durch Gruppen	Vers	3	0	3	0	0	0	0	0	0	0	3	0	0
111200	Überfallartig durch Gruppen	Voll	10	0	10	0	0	0	1	0	0	0	8	0	1
111300	Durch Gruppen	Insg	67	0	67	0	1	0	5	0	0	0	59	0	2
111300	Durch Gruppen	Vers	1	0	1	0	0	0	1	0	0	0	0	0	0
111300	Durch Gruppen	Voll	66	0	66	0	1	0	4	0	0	0	59	0	2
111400	Son. Tat n. 177 II 1, III, IV	Insg	84	4	80	1	23	3	40	0	3	0	11	0	3
111400	Son. Tat n. 177 II 1, III, IV	Vers	19	2	17	0	6	2	8	0	0	0	2	0	1
111400	Son. Tat n. 177 II 1, III, IV	Voll	65	2	63	1	17	1	32	0	3	0	9	0	2

Schlüsselzahl der Tat	Straftaten		Opfer			Beziehungen des Opfers zum Tatverdächtigen									
			insgesamt	männlich	weiblich	Ehe / Partnerschaft / Familie einschl. Angehörige		Informelle soziale Beziehungen		Formelle soziale Beziehungen in Institutionen, Organisationen und Gruppen		keine Beziehung		ungeklärt	
						männlich	weiblich	männlich	weiblich	männlich	weiblich	männlich	weiblich	männlich	weiblich
1	2	3	4	5	6	7	8	9	10	11	12	13	14	15	16
112000	Sonstige sexuelle Nötigung	Insg	98	4	94	0	10	1	39	1	7	0	29	2	9
112000	Sonstige sexuelle Nötigung	Vers	19	2	17	0	0	0	6	1	1	0	8	1	2
112000	Sonstige sexuelle Nötigung	Voll	79	2	77	0	10	1	33	0	6	0	21	1	7
113000	Sex. Missbr./Ausn. Amtsstel.	Insg	7	2	5	0	1	0	0	2	1	0	3	0	0
113000	Sex. Missbr./Ausn. Amtsstel.	Voll	7	2	5	0	1	0	0	2	1	0	3	0	0
113010	§ 174 StGB	Insg	3	2	1	0	1	0	0	2	0	0	0	0	0
113010	§ 174 StGB	Voll	3	2	1	0	1	0	0	2	0	0	0	0	0
113040	§ 174c StGB	Insg	4	0	4	0	0	0	0	0	1	0	3	0	0
113040	§ 174c StGB	Voll	4	0	4	0	0	0	0	0	1	0	3	0	0
130000	Sonstiger sexueller Missbrauch	Insg	765	178	587	9	38	40	101	9	26	110	390	10	32
130000	Sonstiger sexueller Missbrauch	Vers	20	8	12	0	1	0	1	0	1	8	6	0	3
130000	Sonstiger sexueller Missbrauch	Voll	745	170	575	9	37	40	100	9	25	102	384	10	29
131000	Sex. Missbrauch von Kindern	Insg	320	105	215	8	31	31	69	9	25	48	79	9	11
131000	Sex. Missbrauch von Kindern	Vers	16	8	8	0	0	0	0	0	1	8	5	0	2
131000	Sex. Missbrauch von Kindern	Voll	304	97	207	8	31	31	69	9	24	40	74	9	9
131010	Sex. Handlungen n. 176 V	Insg	5	2	3	0	0	0	0	0	3	0	0	2	0
131010	Sex. Handlungen n. 176 V	Voll	5	2	3	0	0	0	0	0	3	0	0	2	0
131100	Sex. Handlungen n. 176 I + II	Insg	127	38	89	7	16	16	47	6	17	8	5	1	4
131100	Sex. Handlungen n. 176 I + II	Vers	11	5	6	0	0	0	0	0	5	4	0	0	2
131100	Sex. Handlungen n. 176 I + II	Voll	116	33	83	7	16	16	47	6	17	3	1	1	2
131200	Exhibit./sex. Handl. vor Kind	Insg	107	40	67	0	2	3	2	0	0	36	60	1	3
131200	Exhibit./sex. Handl. vor Kind	Vers	3	2	1	0	0	0	0	0	0	2	1	0	0
131200	Exhibit./sex. Handl. vor Kind	Voll	104	38	66	0	2	3	2	0	0	34	59	1	3
131300	Sex. Handlungen n. 176 IV 2	Insg	7	2	5	0	1	2	4	0	0	0	0	0	0
131300	Sex. Handlungen n. 176 IV 2	Voll	7	2	5	0	1	2	4	0	0	0	0	0	0
131400	Einwirken Kind n. 176 IV 3, 4	Insg	30	8	22	0	0	2	6	3	3	3	10	0	3
131400	Einwirken Kind n. 176 IV 3, 4	Voll	30	8	22	0	0	2	6	3	3	3	10	0	3
131500	Beischlaf m. Kind 176a II 1	Insg	30	10	20	0	10	5	7	0	0	0	2	5	1
131500	Beischlaf m. Kind 176a II 1	Voll	30	10	20	0	10	5	7	0	0	0	2	5	1
131600	Sex. Missbr. Kind/Herst. Porno	Insg	1	0	1	0	0	0	1	0	0	0	0	0	0
131600	Sex. Missbr. Kind/Herst. Porno	Voll	1	0	1	0	0	0	1	0	0	0	0	0	0
131700	Son. sex. Missbr. Kind n. 176a	Insg	13	5	8	1	2	3	2	0	2	1	2	0	0
131700	Son. sex. Missbr. Kind n. 176a	Vers	2	1	1	0	0	0	0	0	1	1	0	0	0
131700	Son. sex. Missbr. Kind n. 176a	Voll	11	4	7	1	2	3	2	0	1	0	2	0	0
132000	Exhib. Hdlg./Err. öff. Ärgern.	Insg	375	64	311	0	0	2	5	0	1	61	296	1	9
132000	Exhib. Hdlg./Err. öff. Ärgern.	Voll	375	64	311	0	0	2	5	0	1	61	296	1	9
132010	§ 183 StGB	Insg	290	34	256	0	0	1	5	0	0	33	243	0	8
132010	§ 183 StGB	Voll	290	34	256	0	0	1	5	0	0	33	243	0	8
132020	§ 183a StGB	Insg	85	30	55	0	0	1	0	0	1	28	53	1	1
132020	§ 183a StGB	Voll	85	30	55	0	0	1	0	0	1	28	53	1	1

Schlüsselzahl der Tat	Straftaten		Opfer			Beziehungen des Opfers zum Tatverdächtigen									
			insgesamt	männlich	weiblich	Ehe / Partnerschaft / Familie einschl. Angehörige		Informelle soziale Beziehungen		Formelle soziale Beziehungen in Institutionen, Organisationen und Gruppen		keine Beziehung		ungeklärt	
						männlich	weiblich	männlich	weiblich	männlich	weiblich	männlich	weiblich	männlich	weiblich
1	2	3	4	5	6	7	8	9	10	11	12	13	14	15	16
133000	Sex. Missbr. von Jugendlichen	Insg	17	4	13	0	0	4	4	0	0	0	8	0	1
133000	Sex. Missbr. von Jugendlichen	Vers	1	0	1	0	0	0	0	0	0	0	1	0	0
133000	Sex. Missbr. von Jugendlichen	Voll	16	4	12	0	0	4	4	0	0	0	7	0	1
134000	Sex. Missbr. Widerstandsunf.	Insg	53	5	48	1	7	3	23	0	0	1	7	0	11
134000	Sex. Missbr. Widerstandsunf.	Vers	3	0	3	0	1	0	1	0	0	0	0	0	1
134000	Sex. Missbr. Widerstandsunf.	Voll	50	5	45	1	6	3	22	0	0	1	7	0	10
140000	Ausnutzung sexueller Neigungen	Insg	12	0	12	0	5	0	1	0	0	0	3	0	3
140000	Ausnutzung sexueller Neigungen	Vers	2	0	2	0	0	0	0	0	0	0	1	0	1
140000	Ausnutzung sexueller Neigungen	Voll	10	0	10	0	5	0	1	0	0	0	2	0	2
141000	F. sex. Hdlg. Mj./Ausb Prostit	Insg	2	0	2	0	0	0	0	0	0	0	1	0	1
141000	F. sex. Hdlg. Mj./Ausb Prostit	Vers	2	0	2	0	0	0	0	0	0	0	1	0	1
141100	Förderung sex. Handl. Minderj.	Insg	2	0	2	0	0	0	0	0	0	0	1	0	1
141100	Förderung sex. Handl. Minderj.	Vers	2	0	2	0	0	0	0	0	0	0	1	0	1
142000	Zuhälterei	Insg	10	0	10	0	5	0	1	0	0	0	2	0	2
142000	Zuhälterei	Voll	10	0	10	0	5	0	1	0	0	0	2	0	2
200000	Roh-del/Straft geg pers Freih	Insg	33301	21132	12169	1929	5382	4682	2277	1127	509	11273	3360	2121	641
200000	Roh-del/Straft geg pers Freih	Vers	2096	1447	649	64	143	229	111	72	30	978	321	104	44
200000	Roh-del/Straft geg pers Freih	Voll	31205	19685	11520	1865	5239	4453	2166	1055	479	10295	3039	2017	597
210000	Raub/räub Erpr/räub Ang Kraff	Insg	2645	1890	755	14	63	256	62	19	6	1393	571	208	53
210000	Raub/räub Erpr/räub Ang Kraff	Vers	498	338	160	4	10	54	13	5	3	240	120	35	14
210000	Raub/räub Erpr/räub Ang Kraff	Voll	2147	1552	595	10	53	202	49	14	3	1153	451	173	39
210010	Sonstiger Raub § 249 StGB	Insg	106	62	44	1	11	11	7	4	0	34	25	12	1
210010	Sonstiger Raub § 249 StGB	Vers	14	7	7	0	1	1	0	0	0	3	6	3	0
210010	Sonstiger Raub § 249 StGB	Voll	92	55	37	1	10	10	7	4	0	31	19	9	1
210020	Sonst. schw. Raub § 250 StGB	Insg	74	55	19	0	2	8	0	3	0	38	14	6	3
210020	Sonst. schw. Raub § 250 StGB	Vers	13	9	4	0	0	1	0	2	0	5	4	1	0
210020	Sonst. schw. Raub § 250 StGB	Voll	61	46	15	0	2	7	0	1	0	33	10	5	3
210040	Räuber. Diebstahl § 252 StGB	Insg	503	373	130	2	14	32	17	2	0	316	98	21	1
210040	Räuber. Diebstahl § 252 StGB	Vers	49	38	11	0	0	2	1	0	0	32	10	4	0
210040	Räuber. Diebstahl § 252 StGB	Voll	454	335	119	2	14	30	16	2	0	284	88	17	1
210050	Sonst. Räub. Erpr. § 255 StGB	Insg	125	101	24	4	5	41	3	5	2	41	13	10	1
210050	Sonst. Räub. Erpr. § 255 StGB	Vers	43	33	10	2	2	15	2	1	2	11	3	4	1
210050	Sonst. Räub. Erpr. § 255 StGB	Voll	82	68	14	2	3	26	1	4	0	30	10	6	0
211000	Raubüberf. a.Geldinst/Postfil.	Insg	8	3	5	0	0	0	0	0	0	3	5	0	0
211000	Raubüberf. a.Geldinst/Postfil.	Voll	8	3	5	0	0	0	0	0	0	3	5	0	0
211100	Raubüberf.auf Geldinst/Banken	Insg	5	0	5	0	0	0	0	0	0	0	5	0	0
211100	Raubüberf.auf Geldinst/Banken	Voll	5	0	5	0	0	0	0	0	0	0	5	0	0
211120	- § 250 StGB	Insg	3	0	3	0	0	0	0	0	0	0	3	0	0
211120	- § 250 StGB	Voll	3	0	3	0	0	0	0	0	0	0	3	0	0

Schlüsselzahl der Tat	Straftaten		Opfer			Beziehungen des Opfers zum Tatverdächtigen										
			insgesamt	männlich	weiblich	Ehe / Partnerschaft / Familie einschl. Angehörige		Informelle soziale Beziehungen		Formelle soziale Beziehungen in Institutionen, Organisationen und Gruppen		keine Beziehung		ungeklärt		
						männlich	weiblich	männlich	weiblich	männlich	weiblich	männlich	weiblich	männlich	weiblich	
1	2	3	4	5	6	7	8	9	10	11	12	13	14	15	16	
211150	- § 255 StGB	Insg	2	0	2	0	0	0	0	0	0	0	0	2	0	0
211150	- § 255 StGB	Voll	2	0	2	0	0	0	0	0	0	0	0	2	0	0
211200	Raubüberfälle a. Postfilialen	Insg	3	3	0	0	0	0	0	0	0	0	3	0	0	0
211200	Raubüberfälle a. Postfilialen	Voll	3	3	0	0	0	0	0	0	0	0	3	0	0	0
211250	- § 255 StGB	Insg	3	3	0	0	0	0	0	0	0	0	3	0	0	0
211250	- § 255 StGB	Voll	3	3	0	0	0	0	0	0	0	0	3	0	0	0
212000	Raub auf sonst. Zahlst./Gesch.	Insg	130	55	75	0	0	3	0	0	2	49	68	3	5	0
212000	Raub auf sonst. Zahlst./Gesch.	Vers	32	16	16	0	0	1	0	0	0	15	15	0	1	0
212000	Raub auf sonst. Zahlst./Gesch.	Voll	98	39	59	0	0	2	0	0	2	34	53	3	4	0
212010	- § 249 StGB	Insg	14	4	10	0	0	0	0	0	0	3	10	1	0	0
212010	- § 249 StGB	Vers	4	1	3	0	0	0	0	0	0	1	3	0	0	0
212010	- § 249 StGB	Voll	10	3	7	0	0	0	0	0	0	2	7	1	0	0
212020	- § 250 StGB	Insg	53	24	29	0	0	1	0	0	0	22	27	1	2	0
212020	- § 250 StGB	Vers	15	9	6	0	0	1	0	0	0	8	6	0	0	0
212020	- § 250 StGB	Voll	38	15	23	0	0	0	0	0	0	14	21	1	2	0
212050	- § 255 StGB	Insg	18	7	11	0	0	1	0	0	0	6	11	0	0	0
212050	- § 255 StGB	Vers	6	3	3	0	0	0	0	0	0	3	3	0	0	0
212050	- § 255 StGB	Voll	12	4	8	0	0	1	0	0	0	3	8	0	0	0
212100	Raubüberfälle auf Spielhallen	Insg	33	10	23	0	0	1	0	0	1	8	19	1	3	0
212100	Raubüberfälle auf Spielhallen	Vers	5	1	4	0	0	0	0	0	0	1	3	0	1	0
212100	Raubüberfälle auf Spielhallen	Voll	28	9	19	0	0	1	0	0	1	7	16	1	2	0
212110	- § 249 StGB	Insg	4	1	3	0	0	0	0	0	0	1	1	2	0	0
212110	- § 249 StGB	Vers	1	1	0	0	0	0	0	0	0	1	0	0	0	0
212110	- § 249 StGB	Voll	3	0	3	0	0	0	0	0	0	0	2	0	0	0
212120	- § 250 StGB	Insg	24	6	18	0	0	1	0	0	0	4	15	1	3	0
212120	- § 250 StGB	Vers	4	0	4	0	0	0	0	0	0	0	3	0	1	0
212120	- § 250 StGB	Voll	20	6	14	0	0	1	0	0	0	4	12	1	2	0
212150	- § 255 StGB	Insg	5	3	2	0	0	0	0	0	0	3	2	0	0	0
212150	- § 255 StGB	Voll	5	3	2	0	0	0	0	0	0	3	2	0	0	0
212200	Raubüberfälle auf Tankstellen	Insg	12	10	2	0	0	0	0	0	1	10	1	0	0	0
212200	Raubüberfälle auf Tankstellen	Vers	2	2	0	0	0	0	0	0	0	2	0	0	0	0
212200	Raubüberfälle auf Tankstellen	Voll	10	8	2	0	0	0	0	0	1	8	1	0	0	0
212210	- § 249 StGB	Insg	1	0	1	0	0	0	0	0	0	0	0	0	0	0
212210	- § 249 StGB	Voll	1	0	1	0	0	0	0	0	0	0	0	0	0	0
212220	- § 250 StGB	Insg	7	6	1	0	0	0	0	0	0	6	1	0	0	0
212220	- § 250 StGB	Vers	1	1	0	0	0	0	0	0	0	1	0	0	0	0
212220	- § 250 StGB	Voll	6	5	1	0	0	0	0	0	0	5	1	0	0	0
212250	- § 255 StGB	Insg	4	4	0	0	0	0	0	0	0	4	0	0	0	0
212250	- § 255 StGB	Vers	1	1	0	0	0	0	0	0	0	1	0	0	0	0
212250	- § 255 StGB	Voll	3	3	0	0	0	0	0	0	0	3	0	0	0	0

Schlüsselzahl der Tat	Straftaten		Opfer			Beziehungen des Opfers zum Tatverdächtigen										
			insgesamt	männlich	weiblich	Ehe / Partnerschaft / Familie einschl. Angehörige		Informelle soziale Beziehungen		Formelle soziale Beziehungen in Institutionen, Organisationen und Gruppen		keine Beziehung		ungeklärt		
						männlich	weiblich	männlich	weiblich	männlich	weiblich	männlich	weiblich	männlich	weiblich	
1	2	3	4	5	6	7	8	9	10	11	12	13	14	15	16	
213000	Raub auf Geld-/Werttransporte	Insg	3	1	2	0	0	0	0	0	0	1	1	1	0	0
213000	Raub auf Geld-/Werttransporte	Vers	1	1	0	0	0	0	0	0	0	0	1	0	0	0
213000	Raub auf Geld-/Werttransporte	Voll	2	0	2	0	0	0	0	0	0	1	0	1	0	0
213100	Raub auf Geld- und Kassenboten	Insg	3	1	2	0	0	0	0	0	0	1	1	1	0	0
213100	Raub auf Geld- und Kassenboten	Vers	1	1	0	0	0	0	0	0	0	0	1	0	0	0
213100	Raub auf Geld- und Kassenboten	Voll	2	0	2	0	0	0	0	0	0	1	0	1	0	0
213110	- § 249 StGB	Insg	1	0	1	0	0	0	0	0	0	1	0	0	0	0
213110	- § 249 StGB	Voll	1	0	1	0	0	0	0	0	0	1	0	0	0	0
213120	- § 250 StGB	Insg	2	1	1	0	0	0	0	0	0	0	1	1	0	0
213120	- § 250 StGB	Vers	1	1	0	0	0	0	0	0	0	0	1	0	0	0
213120	- § 250 StGB	Voll	1	0	1	0	0	0	0	0	0	0	0	1	0	0
214000	Räub. Angriff auf Kraftfahrer	Insg	3	2	1	0	0	0	0	0	0	0	2	1	0	0
214000	Räub. Angriff auf Kraftfahrer	Voll	3	2	1	0	0	0	0	0	0	0	2	1	0	0
214079	Räub. Angr. auf sonst. Kraftf.	Insg	1	0	1	0	0	0	0	0	0	0	0	1	0	0
214079	Räub. Angr. auf sonst. Kraftf.	Voll	1	0	1	0	0	0	0	0	0	0	0	1	0	0
214100	Beraubung von Taxifahrern	Insg	2	2	0	0	0	0	0	0	0	0	2	0	0	0
214100	Beraubung von Taxifahrern	Voll	2	2	0	0	0	0	0	0	0	0	2	0	0	0
216000	Handtaschenraub	Insg	87	7	80	0	0	0	2	0	0	7	72	0	6	6
216000	Handtaschenraub	Vers	27	1	26	0	0	0	1	0	0	1	22	0	3	3
216000	Handtaschenraub	Voll	60	6	54	0	0	0	1	0	0	6	50	0	3	3
216010	- § 249 StGB	Insg	77	6	71	0	0	0	2	0	0	6	63	0	6	6
216010	- § 249 StGB	Vers	25	1	24	0	0	0	1	0	0	1	20	0	3	3
216010	- § 249 StGB	Voll	52	5	47	0	0	0	1	0	0	5	43	0	3	3
216020	- § 250 StGB	Insg	10	1	9	0	0	0	0	0	0	1	9	0	0	0
216020	- § 250 StGB	Vers	2	0	2	0	0	0	0	0	0	0	2	0	0	0
216020	- § 250 StGB	Voll	8	1	7	0	0	0	0	0	0	1	7	0	0	0
217000	Sonst. Raub Straße/Weg/Platz	Insg	1501	1164	337	0	16	121	31	4	1	889	261	150	28	28
217000	Sonst. Raub Straße/Weg/Platz	Vers	298	220	78	0	5	26	9	1	1	170	58	23	5	5
217000	Sonst. Raub Straße/Weg/Platz	Voll	1203	944	259	0	11	95	22	3	0	719	203	127	23	23
217010	- § 249 StGB	Insg	1001	739	262	0	12	59	20	1	1	564	206	115	23	23
217010	- § 249 StGB	Vers	164	112	52	0	4	5	3	0	1	95	42	12	2	2
217010	- § 249 StGB	Voll	837	627	210	0	8	54	17	1	0	469	164	103	21	21
217020	- § 250 StGB	Insg	277	239	38	0	3	27	4	2	0	185	28	25	3	3
217020	- § 250 StGB	Vers	58	48	10	0	0	8	1	0	0	29	7	11	2	2
217020	- § 250 StGB	Voll	219	191	28	0	3	19	3	2	0	156	21	14	1	1
217050	- § 255 StGB	Insg	223	186	37	0	1	35	7	1	0	140	27	10	2	2
217050	- § 255 StGB	Vers	76	60	16	0	1	13	5	1	0	46	9	0	1	1
217050	- § 255 StGB	Voll	147	126	21	0	0	22	2	0	0	94	18	10	1	1
218000	Raub zur Erlangung von BtM	Insg	2	2	0	0	0	2	0	0	0	0	0	0	0	0
218000	Raub zur Erlangung von BtM	Vers	1	1	0	0	0	1	0	0	0	0	0	0	0	0
218000	Raub zur Erlangung von BtM	Voll	1	1	0	0	0	1	0	0	0	0	0	0	0	0

Schlüsselzahl der Tat	Straftaten		Opfer			Beziehungen des Opfers zum Tatverdächtigen									
			insgesamt	männlich	weiblich	Ehe / Partnerschaft / Familie einschl. Angehörige		Informelle soziale Beziehungen		Formelle soziale Beziehungen in Institutionen, Organisationen und Gruppen		keine Beziehung		ungeklärt	
						männlich	weiblich	männlich	weiblich	männlich	weiblich	männlich	weiblich	männlich	weiblich
1	2	3	4	5	6	7	8	9	10	11	12	13	14	15	16
218010	- § 249 StGB	Insg	1	1	0	0	0	1	0	0	0	0	0	0	0
218010	- § 249 StGB	Voll	1	1	0	0	0	1	0	0	0	0	0	0	0
218050	- § 255 StGB	Insg	1	1	0	0	0	1	0	0	0	0	0	0	0
218050	- § 255 StGB	Vers	1	1	0	0	0	1	0	0	0	0	0	0	0
219000	Raubüberfälle in Wohnungen	Insg	103	65	38	7	15	38	2	1	0	13	13	6	8
219000	Raubüberfälle in Wohnungen	Vers	20	12	8	2	2	7	0	1	0	2	2	0	4
219000	Raubüberfälle in Wohnungen	Voll	83	53	30	5	13	31	2	0	0	11	11	6	4
219010	- § 249 StGB	Insg	43	18	25	3	13	9	1	0	0	4	8	2	3
219010	- § 249 StGB	Vers	7	3	4	0	2	1	0	0	0	2	1	0	1
219010	- § 249 StGB	Voll	36	15	21	3	11	8	1	0	0	2	7	2	2
219020	- § 250 StGB	Insg	35	26	9	2	1	12	0	0	0	8	4	4	4
219020	- § 250 StGB	Vers	7	3	4	1	0	2	0	0	0	0	1	0	3
219020	- § 250 StGB	Voll	28	23	5	1	1	10	0	0	0	8	3	4	1
219050	- § 255 StGB	Insg	25	21	4	2	1	17	1	1	1	1	1	0	1
219050	- § 255 StGB	Vers	6	6	0	1	0	4	0	1	0	0	0	0	0
219050	- § 255 StGB	Voll	19	15	4	1	1	13	1	0	0	1	1	0	1
220000	Körperverletzung insgesamt	Insg	24692	16124	8568	1585	4098	3593	1572	901	369	8407	2122	1638	407
220000	Körperverletzung insgesamt	Vers	1420	1038	382	53	105	157	72	62	26	703	157	63	22
220000	Körperverletzung insgesamt	Voll	23272	15086	8186	1532	3993	3436	1500	839	343	7704	1965	1575	385
221000	Körperverletz. mit Todesfolge	Insg	2	2	0	0	0	1	0	0	0	1	0	0	0
221000	Körperverletz. mit Todesfolge	Voll	2	2	0	0	0	1	0	0	0	1	0	0	0
221010	Körperv. m. Todesf. § 227 StGB	Insg	1	1	0	0	0	0	0	0	0	1	0	0	0
221010	Körperv. m. Todesf. § 227 StGB	Voll	1	1	0	0	0	0	0	0	0	1	0	0	0
221020	Schlägerei Todesf. § 231 StGB	Insg	1	1	0	0	0	1	0	0	0	0	0	0	0
221020	Schlägerei Todesf. § 231 StGB	Voll	1	1	0	0	0	1	0	0	0	0	0	0	0
222000	Gefährl./schw. KV/Verstümmel.	Insg	6964	5324	1640	332	542	1187	349	267	83	2842	545	696	121
222000	Gefährl./schw. KV/Verstümmel.	Vers	791	602	189	42	44	97	38	37	18	397	73	29	16
222000	Gefährl./schw. KV/Verstümmel.	Voll	6173	4722	1451	290	498	1090	311	230	65	2445	472	667	105
222010	Sonst. TO bei KV § 224 StGB	Insg	2844	1903	941	262	446	598	180	196	63	695	193	152	59
222010	Sonst. TO bei KV § 224 StGB	Vers	343	229	114	32	39	49	23	28	16	114	28	6	8
222010	Sonst. TO bei KV § 224 StGB	Voll	2501	1674	827	230	407	549	157	168	47	581	165	146	51
222020	Sonst. TO bei KV § 226 StGB	Insg	10	6	4	2	2	1	1	2	1	1	0	0	0
222020	Sonst. TO bei KV § 226 StGB	Voll	10	6	4	2	2	1	1	2	1	1	0	0	0
222030	Sonst. TO bei KV § 231 StGB	Insg	6	6	0	0	0	4	0	0	0	0	0	2	0
222030	Sonst. TO bei KV § 231 StGB	Voll	6	6	0	0	0	4	0	0	0	0	0	2	0
222100	Gef./schw. KV Straße/Weg/Platz	Insg	4104	3409	695	68	94	584	168	69	19	2146	352	542	62
222100	Gef./schw. KV Straße/Weg/Platz	Vers	448	373	75	10	5	48	15	9	2	283	45	23	8
222100	Gef./schw. KV Straße/Weg/Platz	Voll	3656	3036	620	58	89	536	153	60	17	1863	307	519	54
222110	- § 224 StGB	Insg	4041	3354	687	66	91	571	166	68	19	2120	350	529	61
222110	- § 224 StGB	Vers	441	367	74	10	5	47	14	9	2	279	45	22	8
222110	- § 224 StGB	Voll	3600	2987	613	56	86	524	152	59	17	1841	305	507	53

Schlüsselzahl der Tat	Straftaten		Opfer			Beziehungen des Opfers zum Tatverdächtigen									
			insgesamt	männlich	weiblich	Ehe / Partnerschaft / Familie einschl. Angehörige		Informelle soziale Beziehungen		Formelle soziale Beziehungen in Institutionen, Organisationen und Gruppen		keine Beziehung		ungeklärt	
						männlich	weiblich	männlich	weiblich	männlich	weiblich	männlich	weiblich	männlich	weiblich
1	2	3	4	5	6	7	8	9	10	11	12	13	14	15	16
222120	- § 226 StGB	Insg	60	52	8	2	3	12	2	1	0	24	2	13	1
222120	- § 226 StGB	Vers	7	6	1	0	0	1	1	0	4	0	1	0	
222120	- § 226 StGB	Voll	53	46	7	2	3	11	1	1	0	20	2	12	1
222130	- § 231 StGB	Insg	3	3	0	0	0	1	0	0	0	2	0	0	0
222130	- § 231 StGB	Voll	3	3	0	0	0	1	0	0	0	2	0	0	0
223000	Misshandl. v. Schutzbefohlenen	Insg	130	69	61	64	48	3	2	1	8	0	0	1	3
223000	Misshandl. v. Schutzbefohlenen	Vers	2	1	1	0	1	0	0	1	0	0	0	0	0
223000	Misshandl. v. Schutzbefohlenen	Voll	128	68	60	64	47	3	2	0	8	0	0	1	3
223001	- ab 14 Jahren	Insg	26	9	17	7	14	2	0	0	3	0	0	0	0
223001	- ab 14 Jahren	Vers	1	0	1	0	1	0	0	0	0	0	0	0	0
223001	- ab 14 Jahren	Voll	25	9	16	7	13	2	0	0	3	0	0	0	0
223100	Misshandlung von Kindern	Insg	104	60	44	57	34	1	2	1	5	0	0	1	3
223100	Misshandlung von Kindern	Vers	1	1	0	0	0	0	0	1	0	0	0	0	0
223100	Misshandlung von Kindern	Voll	103	59	44	57	34	1	2	0	5	0	0	1	3
224000	Vors einfache Körperverletzung	Insg	16990	10367	6623	1173	3491	2353	1191	555	252	5370	1423	916	266
224000	Vors einfache Körperverletzung	Vers	627	435	192	11	60	60	34	24	8	306	84	34	6
224000	Vors einfache Körperverletzung	Voll	16363	9932	6431	1162	3431	2293	1157	531	244	5064	1339	882	260
225000	Fahrlässige Körperverletzung	Insg	606	362	244	16	17	49	30	78	26	194	154	25	17
225000	Fahrlässige Körperverletzung	Voll	606	362	244	16	17	49	30	78	26	194	154	25	17
230000	Straft. g. d. pers. Freiheit	Insg	5964	3118	2846	330	1221	833	643	207	134	1473	667	275	181
230000	Straft. g. d. pers. Freiheit	Vers	178	71	107	7	28	18	26	5	1	35	44	6	8
230000	Straft. g. d. pers. Freiheit	Voll	5786	3047	2739	323	1193	815	617	202	133	1438	623	269	173
231000	Menschenr/Entz Minderj/Kinderh	Insg	46	25	21	23	18	0	2	1	0	0	0	1	1
231000	Menschenr/Entz Minderj/Kinderh	Vers	7	2	5	2	3	0	1	0	0	0	0	0	1
231000	Menschenr/Entz Minderj/Kinderh	Voll	39	23	16	21	15	0	1	1	0	0	0	1	0
231200	Entziehung Minderjähriger	Insg	46	25	21	23	18	0	2	1	0	0	0	1	1
231200	Entziehung Minderjähriger	Vers	7	2	5	2	3	0	1	0	0	0	0	0	1
231200	Entziehung Minderjähriger	Voll	39	23	16	21	15	0	1	1	0	0	0	1	0
232000	Nachst./Freih-ber./Nöt./Bedroh	Insg	5849	3088	2761	307	1190	828	622	206	134	1473	641	274	174
232000	Nachst./Freih-ber./Nöt./Bedroh	Vers	141	67	74	5	24	16	19	5	1	35	25	6	5
232000	Nachst./Freih-ber./Nöt./Bedroh	Voll	5708	3021	2687	302	1166	812	603	201	133	1438	616	268	169
232100	Freiheitsberaubung	Insg	144	40	104	6	55	12	22	3	6	16	14	3	7
232100	Freiheitsberaubung	Vers	8	4	4	1	3	1	1	0	1	0	0	1	0
232100	Freiheitsberaubung	Voll	136	36	100	5	52	11	21	3	6	15	14	2	7
232200	Nötigung	Insg	1704	967	737	33	151	129	155	41	38	691	351	73	42
232200	Nötigung	Vers	130	63	67	4	19	15	18	5	1	34	25	5	4
232200	Nötigung	Voll	1574	904	670	29	132	114	137	36	37	657	326	68	38
232201	- im Straßenverkehr	Insg	787	551	236	0	2	7	7	1	0	501	209	42	18
232201	- im Straßenverkehr	Vers	17	12	5	0	0	1	1	0	0	11	4	0	0
232201	- im Straßenverkehr	Voll	770	539	231	0	2	6	6	1	0	490	205	42	18

Schlüsselzahl der Tat	Straftaten		Opfer			Beziehungen des Opfers zum Tatverdächtigen									
			insgesamt	männlich	weiblich	Ehe / Partnerschaft / Familie einschl. Angehörige		Informelle soziale Beziehungen		Formelle soziale Beziehungen in Institutionen, Organisationen und Gruppen		keine Beziehung		ungeklärt	
						männlich	weiblich	männlich	weiblich	männlich	weiblich	männlich	weiblich	männlich	weiblich
1	2	3	4	5	6	7	8	9	10	11	12	13	14	15	16
232279	Sonstige Nötigung	Insg	917	416	501	33	149	122	148	40	38	190	142	31	24
232279	Sonstige Nötigung	Vers	113	51	62	4	19	14	17	5	1	23	21	5	4
232279	Sonstige Nötigung	Voll	804	365	439	29	130	108	131	35	37	167	121	26	20
232300	Bedrohung	Insg	3580	2020	1560	240	778	669	340	158	83	761	261	192	98
232300	Bedrohung	Voll	3580	2020	1560	240	778	669	340	158	83	761	261	192	98
232400	Nachstellung § 238 StGB	Insg	417	61	356	28	203	18	105	4	7	5	15	6	26
232400	Nachstellung § 238 StGB	Voll	417	61	356	28	203	18	105	4	7	5	15	6	26
232410	Nachstellung § 238 I StGB	Insg	406	57	349	27	200	17	104	4	7	4	14	5	24
232410	Nachstellung § 238 I StGB	Voll	406	57	349	27	200	17	104	4	7	4	14	5	24
232420	Nachstellung § 238 II StGB	Insg	8	2	6	1	3	1	0	0	0	0	1	0	2
232420	Nachstellung § 238 II StGB	Voll	8	2	6	1	3	1	0	0	0	0	1	0	2
232430	Nachstellung § 238 III StGB	Insg	3	2	1	0	0	0	1	0	0	1	0	1	0
232430	Nachstellung § 238 III StGB	Voll	3	2	1	0	0	0	1	0	0	1	0	1	0
232500	Zwangsheirat § 237 StGB	Insg	4	0	4	0	3	0	0	0	0	0	0	0	1
232500	Zwangsheirat § 237 StGB	Vers	3	0	3	0	2	0	0	0	0	0	0	0	1
232500	Zwangsheirat § 237 StGB	Voll	1	0	1	0	1	0	0	0	0	0	0	0	0
233000	Erpresserischer Menschenraub	Insg	5	4	1	0	0	4	0	0	0	1	0	0	0
233000	Erpresserischer Menschenraub	Vers	3	2	1	0	0	2	0	0	0	1	0	0	0
233000	Erpresserischer Menschenraub	Voll	2	2	0	0	0	2	0	0	0	0	0	0	0
233079	Sonst. erpresser. Menschenraub	Insg	5	4	1	0	0	4	0	0	0	1	0	0	0
233079	Sonst. erpresser. Menschenraub	Vers	3	2	1	0	0	2	0	0	0	1	0	0	0
233079	Sonst. erpresser. Menschenraub	Voll	2	2	0	0	0	2	0	0	0	0	0	0	0
236000	Menschenhandel 232	Insg	64	1	63	0	13	1	19	0	0	0	25	0	6
236000	Menschenhandel 232	Vers	27	0	27	0	1	0	6	0	0	18	0	2	0
236000	Menschenhandel 232	Voll	37	1	36	0	12	1	13	0	0	7	0	4	0
236100	Menschenhandel 232 I	Insg	21	1	20	0	9	1	9	0	0	0	0	0	2
236100	Menschenhandel 232 I	Vers	6	0	6	0	1	0	3	0	0	0	0	0	2
236100	Menschenhandel 232 I	Voll	15	1	14	0	8	1	6	0	0	0	0	0	0
236200	Menschenhandel 232 III 1	Insg	3	0	3	0	0	0	1	0	0	2	0	0	0
236200	Menschenhandel 232 III 1	Vers	2	0	2	0	0	0	0	0	0	2	0	0	0
236200	Menschenhandel 232 III 1	Voll	1	0	1	0	0	0	1	0	0	0	0	0	0
236300	Menschenhandel 232 III 2	Insg	2	0	2	0	0	0	1	0	0	0	0	0	1
236300	Menschenhandel 232 III 2	Voll	2	0	2	0	0	0	1	0	0	0	0	0	1
236400	Menschenhandel 232 III 3	Insg	31	0	31	0	0	0	6	0	0	22	0	3	0
236400	Menschenhandel 232 III 3	Vers	18	0	18	0	0	0	2	0	0	16	0	0	0
236400	Menschenhandel 232 III 3	Voll	13	0	13	0	0	0	4	0	0	6	0	3	0
236500	Menschenhandel 232 IV	Insg	7	0	7	0	4	0	2	0	0	1	0	0	0
236500	Menschenhandel 232 IV	Vers	1	0	1	0	0	0	1	0	0	0	0	0	0
236500	Menschenhandel 232 IV	Voll	6	0	6	0	4	0	1	0	0	1	0	0	0
600000	Sonst. Straftatbest. gem. StGB	Insg	1156	975	181	0	2	0	0	28	6	943	173	4	0
600000	Sonst. Straftatbest. gem. StGB	Voll	1156	975	181	0	2	0	0	28	6	943	173	4	0

Schlüsselzahl der Tat	Straftaten		Opfer			Beziehungen des Opfers zum Tatverdächtigen									
			insgesamt	männlich	weiblich	Ehe / Partnerschaft / Familie einschl. Angehörige		Informelle soziale Beziehungen		Formelle soziale Beziehungen in Institutionen, Organisationen und Gruppen		keine Beziehung		ungeklärt	
						männlich	weiblich	männlich	weiblich	männlich	weiblich	männlich	weiblich	männlich	weiblich
1	2	3	4	5	6	7	8	9	10	11	12	13	14	15	16
620000	Widerst g. Staatsgew/öff. Ordn	Insg	1078	912	166	0	2	0	0	13	2	895	162	4	0
620000	Widerst g. Staatsgew/öff. Ordn	Voll	1078	912	166	0	2	0	0	13	2	895	162	4	0
621000	Widerst. gegen d. Staatsgewalt	Insg	1078	912	166	0	2	0	0	13	2	895	162	4	0
621000	Widerst. gegen d. Staatsgewalt	Voll	1078	912	166	0	2	0	0	13	2	895	162	4	0
621020	Widerst. g. Vollstreckungsbea.	Insg	1074	908	166	0	2	0	0	13	2	891	162	4	0
621020	Widerst. g. Vollstreckungsbea.	Voll	1074	908	166	0	2	0	0	13	2	891	162	4	0
621021	Widerst. g. Polizeivollzugsbea.	Insg	1055	890	165	0	2	0	0	6	2	880	161	4	0
621021	Widerst. g. Polizeivollzugsbea.	Voll	1055	890	165	0	2	0	0	6	2	880	161	4	0
621029	Sonst. Widerst. g. § 113 StGB	Insg	19	18	1	0	0	0	0	7	0	11	1	0	0
621029	Sonst. Widerst. g. § 113 StGB	Voll	19	18	1	0	0	0	0	7	0	11	1	0	0
621030	Widerst. g. gleichgest. Pers.	Insg	4	4	0	0	0	0	0	0	0	4	0	0	0
621030	Widerst. g. gleichgest. Pers.	Voll	4	4	0	0	0	0	0	0	0	4	0	0	0
640000	Brandstift/Herbeif. Brandgef.	Insg	1	1	0	0	0	0	0	0	0	1	0	0	0
640000	Brandstift/Herbeif. Brandgef.	Voll	1	1	0	0	0	0	0	0	0	1	0	0	0
641000	Vors. Brandstift/Herbeif -gef	Insg	1	1	0	0	0	0	0	0	0	1	0	0	0
641000	Vors. Brandstift/Herbeif -gef	Voll	1	1	0	0	0	0	0	0	0	1	0	0	0
641040	Brandstiftung mit Todesfolge	Insg	1	1	0	0	0	0	0	0	0	1	0	0	0
641040	Brandstiftung mit Todesfolge	Voll	1	1	0	0	0	0	0	0	0	1	0	0	0
650000	Wettbew.-/Korrupt-/Amtsdel.	Insg	77	62	15	0	0	0	0	15	4	47	11	0	0
650000	Wettbew.-/Korrupt-/Amtsdel.	Voll	77	62	15	0	0	0	0	15	4	47	11	0	0
655000	Sonstige Straftaten im Amt	Insg	77	62	15	0	0	0	0	15	4	47	11	0	0
655000	Sonstige Straftaten im Amt	Voll	77	62	15	0	0	0	0	15	4	47	11	0	0
655100	Körperverletzung im Amt	Insg	77	62	15	0	0	0	0	15	4	47	11	0	0
655100	Körperverletzung im Amt	Voll	77	62	15	0	0	0	0	15	4	47	11	0	0
890000	ges. o. AEG, AsylVG, FreizG/EU	Insg	35651	22368	13283	1948	5480	4756	2476	1171	556	12350	4074	2143	697
890000	ges. o. AEG, AsylVG, FreizG/EU	Vers	2248	1512	736	69	158	257	130	74	32	1001	363	111	53
890000	ges. o. AEG, AsylVG, FreizG/EU	Voll	33403	20856	12547	1879	5322	4499	2346	1097	524	11349	3711	2032	644
891000	Rauschgiftkriminalität	Insg	2	2	0	0	0	2	0	0	0	0	0	0	0
891000	Rauschgiftkriminalität	Vers	1	1	0	0	0	1	0	0	0	0	0	0	0
891000	Rauschgiftkriminalität	Voll	1	1	0	0	0	1	0	0	0	0	0	0	0
891100	Direkte Beschaffungskriminal.	Insg	2	2	0	0	0	2	0	0	0	0	0	0	0
891100	Direkte Beschaffungskriminal.	Vers	1	1	0	0	0	1	0	0	0	0	0	0	0
891100	Direkte Beschaffungskriminal.	Voll	1	1	0	0	0	1	0	0	0	0	0	0	0
892000	Gewaltkriminalität	Insg	9903	7282	2621	354	646	1480	469	287	92	4251	1230	910	184
892000	Gewaltkriminalität	Vers	1403	997	406	51	68	181	63	43	21	652	221	70	33
892000	Gewaltkriminalität	Voll	8500	6285	2215	303	578	1299	406	244	71	3599	1009	840	151
892500	Mord und Totschlag	Insg	75	56	19	7	13	28	2	1	0	14	2	6	2
892500	Mord und Totschlag	Vers	64	51	13	5	8	25	1	1	0	14	2	6	2
892500	Mord und Totschlag	Voll	11	5	6	2	5	3	1	0	0	0	0	0	0

Schlüsselzahl der Tat	Straftaten		Opfer			Beziehungen des Opfers zum Tatverdächtigen									
			insgesamt	männlich	weiblich	Ehe / Partnerschaft / Familie einschl. Angehörige		Informelle soziale Beziehungen		Formelle soziale Beziehungen in Institutionen, Organisationen und Gruppen		keine Beziehung		ungeklärt	
						männlich	weiblich	männlich	weiblich	männlich	weiblich	männlich	weiblich	männlich	weiblich
1	2	3	4	5	6	7	8	9	10	11	12	13	14	15	16
894000	Sex. Missbrauch von Kindern	Insg	320	105	215	8	31	31	69	9	25	48	79	9	11
894000	Sex. Missbrauch von Kindern	Vers	16	8	8	0	0	0	0	0	1	8	5	0	2
894000	Sex. Missbrauch von Kindern	Voll	304	97	207	8	31	31	69	9	24	40	74	9	9
895000	Menschenhandel insgesamt	Insg	64	1	63	0	13	1	19	0	0	0	25	0	6
895000	Menschenhandel insgesamt	Vers	27	0	27	0	1	0	6	0	0	0	18	0	2
895000	Menschenhandel insgesamt	Voll	37	1	36	0	12	1	13	0	0	0	7	0	4
899000	Straßenkriminalität	Insg	6134	4649	1485	68	114	708	217	73	22	3107	1024	693	108
899000	Straßenkriminalität	Vers	801	597	204	10	10	75	27	10	3	456	148	46	16
899000	Straßenkriminalität	Voll	5333	4052	1281	58	104	633	190	63	19	2651	876	647	92
899100	Straßenraub	Insg	1594	1174	420	0	16	121	33	4	2	899	335	150	34
899100	Straßenraub	Vers	326	222	104	0	5	26	10	1	1	172	80	23	8
899100	Straßenraub	Voll	1268	952	316	0	11	95	23	3	1	727	255	127	26

Tabelle 120**Gegenüberstellung aller Straftaten(gruppen) 2015/2016**

Soweit bei einem Tabellenausdruck für Schlüsselzahlen keine Werte auszuwerfen sind, wird diese Zeile unterdrückt.

Um die Aussagekraft der PKS in Bezug auf Fälle des Wohnungseinbruchdiebstahls zu verbessern, wurden folgende Straftatenschlüssel zum 01.01.2016 neu eingerichtet:

Straftatenschlüssel 435020 - Wohnungseinbruchdiebstahl (ohne TWE) bandenmäßig gemäß § 244a StGB

Straftatenschlüssel 436020 - Tageswohnungseinbruchdiebstahl bandenmäßig gem. § 244 a StGB.

Um eine verbesserte Darstellung wesentlicher Teile des Wirtschaftsstrafrechts in der PKS zu erreichen, wurde die Erfassung von Betrugsphänomenen dem tatsächlichen Auswertebedarf angepasst. So wurden jeweils getrennte Straftatenschlüsselzahlen für die Erfassung von Straftaten gem. §§ 263 und 263a StGB eingerichtet. Für die Erfassung des sonstigen Computerbetrugs sowie der Vorbereitung des Computerbetrugs wurden jeweils eigene Straftatenschlüssel sowie ein Summenschlüssel mit der Schlüsselzahl 897100 zur Darstellung des „Computerbetrugs gem. § 263a StGB insgesamt“ eingerichtet.

Unter Berücksichtigung des Auswertebedarfs ist eine differenzierte Erfassung der Betrugsarten

- Grundstücks- und Baubetrug (Schlüsselzahl 512000)
- Betrug bei Börsenspekulationen (Schlüsselzahl 513300)
- Beteiligungsbetrug (Schlüsselzahl 513400)
- Kautionsbetrug (Schlüsselzahl 513500)
- Umschuldungsbetrug (Schlüsselzahl 513600)
- Wertpapierbetrug (Schlüsselzahl 514500)
- Arbeitsvermittlungsbetrug (Schlüsselzahl 517300)
- Kontoeröffnungsbetrug (Schlüsselzahl 518310)
- Betrug zum Nachteil von Sozialversicherungen und Sozialversicherungsträgern (Schlüsselzahl 517700)
- Zechbetrug (Schlüsselzahl 518400)

auf Bundesebene nicht weiter erforderlich. Eine Erfassung derartiger Delikte erfolgt somit ab 2016 unter dem Straftatenschlüssel 518900 (sonstige weitere Betrugsarten).

Schlüsselzahl der Tat	Gesamtzahl der Straftaten	01. - 12. 2015			01. - 12. 2016			Zu - oder Abnahme der				
		bekannt ge- wordene Fälle	auf- geklärte Fälle	Auf- klärung in %	bekannt ge- wordene Fälle	auf- geklärte Fälle	Auf- klärung in %	Straftaten		aufgeklärten Fälle		Auf- klärungs- quoten
								Anzahl	in %	Anzahl	in %	
1	2	3	4	5	6	7	8	9	10	11	12	13
-----	Straftaten gesamt (0-7)	243959	106800	43,8	239230	107085	44,8	-4729	-1,9	285	0,3	1,0
000000	Straftaten gegen das Leben	79	73	92,4	94	85	90,4	15	19,0	12	16,4	-2,0
010000	Mord	17	15	88,2	15	15	100,0	-2	-11,8	0	0,0	11,8
010079	Sonstiger Mord	14	12	85,7	15	15	100,0	1	7,1	3	25,0	14,3
011000	Mord im Zus.-hang m. Raubdel.	2	2	100,0	0	0	0,0	-2	-100,0	-2	-100,0	-100,0
012000	Mord im Zus.-h. m. Sexualdel.	1	1	100,0	0	0	0,0	-1	-100,0	-1	-100,0	-100,0
020000	Totschlag/Tötung a. Verlangen	45	42	93,3	53	49	92,5	8	17,8	7	16,7	-0,8
020010	Totschlag gem. § 212	44	41	93,2	53	49	92,5	9	20,5	8	19,5	-0,7
020030	Tötung auf Verlangen	1	1	100,0	0	0	0,0	-1	-100,0	-1	-100,0	-100,0
030000	Fahrlässige Tötung	17	16	94,1	23	19	82,6	6	35,3	3	18,8	-11,5
040000	Abbruch der Schwangerschaft	0	0	0,0	3	2	66,7	3	0,0	2	0,0	66,7
040010	Schwangerschaftsabbruch § 218	0	0	0,0	1	1	100,0	1	0,0	1	0,0	100,0
040040	Werbung Schwan-abbruch § 219a	0	0	0,0	2	1	50,0	2	0,0	1	0,0	50,0
100000	Straft. geg. sex. Selbstbest.	1321	1052	79,6	1420	1093	77,0	99	7,5	41	3,9	-2,6
110000	Gewaltanw. Ausnutz. Abh.verh.	211	156	73,9	277	177	63,9	66	31,3	21	13,5	-10,0
111000	Vergew./sex. Nöt.	145	97	66,9	181	107	59,1	36	24,8	10	10,3	-7,8
111100	Überfallartig d. Einzeltäter	45	18	40,0	47	25	53,2	2	4,4	7	38,9	13,2
111200	Überfallartig durch Gruppen	6	2	33,3	10	1	10,0	4	66,7	-1	-50,0	-23,3
111300	Durch Gruppen	3	2	66,7	40	8	20,0	37	1233,3	6	300,0	-46,7
111400	Son. Tat n. 177 II 1, III, IV	91	75	82,4	84	73	86,9	-7	-7,7	-2	-2,7	4,5
112000	Sonstige sexuelle Nötigung	58	51	87,9	89	63	70,8	31	53,4	12	23,5	-17,1
113000	Sex. Missbr./Ausn. Amtsstel.	8	8	100,0	7	7	100,0	-1	-12,5	-1	-12,5	0,0
113010	§ 174 StGB	6	6	100,0	3	3	100,0	-3	-50,0	-3	-50,0	0,0
113020	§ 174a StGB	1	1	100,0	0	0	0,0	-1	-100,0	-1	-100,0	-100,0
113040	§ 174c StGB	1	1	100,0	4	4	100,0	3	300,0	3	300,0	0,0
130000	Sonstiger sexueller Missbrauch	503	305	60,6	623	412	66,1	120	23,9	107	35,1	5,5
131000	Sex. Missbrauch von Kindern	214	158	73,8	234	182	77,8	20	9,3	24	15,2	4,0
131010	Sex. Handlungen n. 176 V	5	5	100,0	3	2	66,7	-2	-40,0	-3	-60,0	-33,3
131100	Sex. Handlungen n. 176 I + II	87	78	89,7	104	97	93,3	17	19,5	19	24,4	3,6
131200	Exhibit./sex. Handl. vor Kind	62	24	38,7	59	21	35,6	-3	-4,8	-3	-12,5	-3,1
131300	Sex. Handlungen n. 176 IV 2	6	5	83,3	7	7	100,0	1	16,7	2	40,0	16,7
131400	Einwirken Kind n. 176 IV 3, 4	20	13	65,0	20	17	85,0	0	0,0	4	30,8	20,0
131500	Beischlaf m. Kind 176a II 1	24	24	100,0	27	26	96,3	3	12,5	2	8,3	-3,7
131600	Sex. Missbr. Kind/Herst. Porno	0	0	0,0	1	1	100,0	1	0,0	1	0,0	100,0
131700	Son. sex. Missbr. Kind n. 176a	10	9	90,0	13	11	84,6	3	30,0	2	22,2	-5,4
132000	Exhib. Hdlg./Err. öff. Ärgern.	233	99	42,5	321	173	53,9	88	37,8	74	74,7	11,4
132010	§ 183 StGB	194	75	38,7	246	116	47,2	52	26,8	41	54,7	8,5
132020	§ 183a StGB	39	24	61,5	75	57	76,0	36	92,3	33	137,5	14,5

Schlüsselzahl der Tat	Gesamtzahl der Straftaten	01. - 12. 2015			01. - 12. 2016			Zu - oder Abnahme der				
		bekannt ge-wordene Fälle	auf-geklärte Fälle	Auf-klärung in %	bekannt ge-wordene Fälle	auf-geklärte Fälle	Auf-klärung in %	Straftaten		aufgeklärten Fälle		Auf-klärungs-quoten
								Anzahl	in %	Anzahl	in %	
1	2	3	4	5	6	7	8	9	10	11	12	13
133000	Sex. Missbr. von Jugendlichen	13	11	84,6	16	16	100,0	3	23,1	5	45,5	15,4
134000	Sex. Missbr. Widerstandsunf.	43	37	86,0	52	41	78,8	9	20,9	4	10,8	-7,2
140000	Ausnutzung sexueller Neigungen	607	591	97,4	520	504	96,9	-87	-14,3	-87	-14,7	-0,5
140010	Verbotene Prostitution	470	470	100,0	392	392	100,0	-78	-16,6	-78	-16,6	0,0
141000	F. sex. Hdlg. Mj./Ausb Prostit	3	2	66,7	2	1	50,0	-1	-33,3	-1	-50,0	-16,7
141100	Förderung sex. Handl. Minderj.	3	2	66,7	2	1	50,0	-1	-33,3	-1	-50,0	-16,7
142000	Zuhälterei	16	15	93,8	10	9	90,0	-6	-37,5	-6	-40,0	-3,8
143000	Verbreitung pornogr. Schriften	118	104	88,1	116	102	87,9	-2	-1,7	-2	-1,9	-0,2
143010	§ 184 StGB ohne I Nr. 1, 2, 5	10	6	60,0	11	8	72,7	1	10,0	2	33,3	12,7
143030	§ 184d StGB	2	2	100,0	1	1	100,0	-1	-50,0	-1	-50,0	0,0
143100	An Personen unter 18 Jahre	5	3	60,0	6	5	83,3	1	20,0	2	66,7	23,3
143200	Verbr/Bes/Erw/Herst.Kiposchr.	1	1	100,0	79	70	88,6	78	7800,0	69	6900,0	-11,4
143210	§ 184b I StGB	0	0	0,0	43	39	90,7	43	0,0	39	0,0	90,7
143211	Verbreitung Kinderpornogr.	0	0	0,0	31	27	87,1	31	0,0	27	0,0	87,1
143212	§ 184b I Nr. 2 StGB	0	0	0,0	10	10	100,0	10	0,0	10	0,0	100,0
143213	§ 184b I Nr. 3 StGB	0	0	0,0	1	1	100,0	1	0,0	1	0,0	100,0
143214	§ 184b I Nr. 4 StGB	0	0	0,0	1	1	100,0	1	0,0	1	0,0	100,0
143230	§ 184b III StGB	0	0	0,0	36	31	86,1	36	0,0	31	0,0	86,1
143500	§ 184c StGB	1	0	0,0	19	18	94,7	18	1800,0	18	0,0	94,7
143510	§ 184c I StGB	0	0	0,0	14	13	92,9	14	0,0	13	0,0	92,9
143511	Verbreitung v. Jugendpornogr.	0	0	0,0	12	11	91,7	12	0,0	11	0,0	91,7
143512	§ 184c I Nr. 2 StGB	0	0	0,0	1	1	100,0	1	0,0	1	0,0	100,0
143514	§ 184c I Nr. 4 StGB	0	0	0,0	1	1	100,0	1	0,0	1	0,0	100,0
143530	§ 184c III StGB	0	0	0,0	5	5	100,0	5	0,0	5	0,0	100,0
200000	Roh-del/Straft geg pers Freih	29985	24015	80,1	30561	24777	81,1	576	1,9	762	3,2	1,0
210000	Raub/räub Erpr/räub Ang Krafft	2756	1185	43,0	2447	1032	42,2	-309	-11,2	-153	-12,9	-0,8
210010	Sonstiger Raub § 249 StGB	90	57	63,3	100	52	52,0	10	11,1	-5	-8,8	-11,3
210020	Sonst. schw. Raub § 250 StGB	79	37	46,8	67	36	53,7	-12	-15,2	-1	-2,7	6,9
210040	Räuber. Diebstahl § 252 StGB	530	331	62,5	462	293	63,4	-68	-12,8	-38	-11,5	0,9
210050	Sonst. Räub. Erpr. § 255 StGB	127	88	69,3	114	82	71,9	-13	-10,2	-6	-6,8	2,6
211000	Raubüberf. a. Geldinst/Postfil.	8	1	12,5	5	4	80,0	-3	-37,5	3	300,0	67,5
211100	Raubüberf. auf Geldinst/Banken	5	1	20,0	3	3	100,0	-2	-40,0	2	200,0	80,0
211120	- § 250 StGB	4	0	0,0	1	1	100,0	-3	-75,0	1	0,0	100,0
211150	- § 255 StGB	1	1	100,0	2	2	100,0	1	100,0	1	100,0	0,0
211200	Raubüberfälle a. Postfilialen	3	0	0,0	2	1	50,0	-1	-33,3	1	0,0	50,0
211220	- § 250 StGB	2	0	0,0	0	0	0,0	-2	-100,0	0	0,0	0,0
211250	- § 255 StGB	1	0	0,0	2	1	50,0	1	100,0	1	0,0	50,0
212000	Raub auf sonst. Zahlst./Gesch.	162	86	53,1	117	63	53,8	-45	-27,8	-23	-26,7	0,7

Schlüsselzahl der Tat	Gesamtzahl der Straftaten	01. - 12. 2015			01. - 12. 2016			Zu - oder Abnahme der				
		bekannt ge- wordene Fälle	auf- geklärte Fälle	Auf- klärung in %	bekannt ge- wordene Fälle	auf- geklärte Fälle	Auf- klärung in %	Straftaten		aufgeklärten Fälle		Auf- klärungs- quoten
								Anzahl	in %	Anzahl	in %	
1	2	3	4	5	6	7	8	9	10	11	12	13
212010	- § 249 StGB	13	2	15,4	14	10	71,4	1	7,7	8	400,0	56,0
212020	- § 250 StGB	58	31	53,4	41	19	46,3	-17	-29,3	-12	-38,7	-7,1
212050	- § 255 StGB	20	12	60,0	18	14	77,8	-2	-10,0	2	16,7	17,8
212100	Raubüberfälle auf Spielhallen	39	18	46,2	33	15	45,5	-6	-15,4	-3	-16,7	-0,7
212110	- § 249 StGB	4	1	25,0	4	4	100,0	0	0,0	3	300,0	75,0
212120	- § 250 StGB	21	8	38,1	24	9	37,5	3	14,3	1	12,5	-0,6
212150	- § 255 StGB	14	9	64,3	5	2	40,0	-9	-64,3	-7	-77,8	-24,3
212200	Raubüberfälle auf Tankstellen	32	23	71,9	11	5	45,5	-21	-65,6	-18	-78,3	-26,4
212210	- § 249 StGB	1	1	100,0	1	1	100,0	0	0,0	0	0,0	0,0
212220	- § 250 StGB	24	17	70,8	6	2	33,3	-18	-75,0	-15	-88,2	-37,5
212250	- § 255 StGB	7	5	71,4	4	2	50,0	-3	-42,9	-3	-60,0	-21,4
213000	Raub auf Geld-/Werttransporte	3	0	0,0	3	3	100,0	0	0,0	3	0,0	100,0
213100	Raub auf Geld- und Kassenboten	3	0	0,0	3	3	100,0	0	0,0	3	0,0	100,0
213110	- § 249 StGB	1	0	0,0	1	1	100,0	0	0,0	1	0,0	100,0
213120	- § 250 StGB	2	0	0,0	2	2	100,0	0	0,0	2	0,0	100,0
214000	Räub. Angriff auf Kraftfahrer	12	10	83,3	3	0	0,0	-9	-75,0	-10	-100,0	-83,3
214079	Räub. Angr. auf sonst. Kraftf.	7	5	71,4	1	0	0,0	-6	-85,7	-5	-100,0	-71,4
214100	Beraubung von Taxifahrern	5	5	100,0	2	0	0,0	-3	-60,0	-5	-100,0	-100,0
216000	Handtaschenraub	95	25	26,3	85	28	32,9	-10	-10,5	3	12,0	6,6
216010	- § 249 StGB	87	21	24,1	75	21	28,0	-12	-13,8	0	0,0	3,9
216020	- § 250 StGB	5	4	80,0	10	7	70,0	5	100,0	3	75,0	-10,0
216050	- § 255 StGB	3	0	0,0	0	0	0,0	-3	-100,0	0	0,0	0,0
217000	Sonst. Raub Straße/Weg/Platz	1534	476	31,0	1398	401	28,7	-136	-8,9	-75	-15,8	-2,3
217010	- § 249 StGB	1049	289	27,6	953	230	24,1	-96	-9,2	-59	-20,4	-3,5
217020	- § 250 StGB	244	90	36,9	248	91	36,7	4	1,6	1	1,1	-0,2
217050	- § 255 StGB	241	97	40,2	197	80	40,6	-44	-18,3	-17	-17,5	0,4
218000	Raub zur Erlangung von BtM	4	2	50,0	2	2	100,0	-2	-50,0	0	0,0	50,0
218010	- § 249 StGB	2	1	50,0	1	1	100,0	-1	-50,0	0	0,0	50,0
218020	- § 250 StGB	2	1	50,0	0	0	0,0	-2	-100,0	-1	-100,0	-50,0
218050	- § 255 StGB	0	0	0,0	1	1	100,0	1	0,0	1	0,0	100,0
219000	Raubüberfälle in Wohnungen	112	72	64,3	91	68	74,7	-21	-18,8	-4	-5,6	10,4
219010	- § 249 StGB	53	28	52,8	41	27	65,9	-12	-22,6	-1	-3,6	13,1
219020	- § 250 StGB	39	27	69,2	29	22	75,9	-10	-25,6	-5	-18,5	6,7
219050	- § 255 StGB	20	17	85,0	21	19	90,5	1	5,0	2	11,8	5,5
220000	Körperverletzung insgesamt	21580	17882	82,9	22576	18908	83,8	996	4,6	1026	5,7	0,9
221000	Körperverletz. mit Todesfolge	0	0	0,0	2	3	150,0	2	0,0	3	0,0	150,0
221010	Körperv. m. Todesf. § 227 StGB	0	0	0,0	1	2	200,0	1	0,0	2	0,0	200,0
221020	Schlägerei Todesf. § 231 StGB	0	0	0,0	1	1	100,0	1	0,0	1	0,0	100,0

Schlüsselzahl der Tat	Gesamtzahl der Straftaten	01. - 12. 2015			01. - 12. 2016			Zu - oder Abnahme der				
		bekannt ge- wordene Fälle	auf- geklärte Fälle	Auf- klärung in %	bekannt ge- wordene Fälle	auf- geklärte Fälle	Auf- klärung in %	Straftaten		aufgeklärten Fälle		Auf- klärungs- quoten
								Anzahl	in %	Anzahl	in %	
1	2	3	4	5	6	7	8	9	10	11	12	13
222000	Gefährl./schw. KV/Verstümmel.	5847	4420	75,6	5902	4520	76,6	55	0,9	100	2,3	1,0
222010	Sonst. TO bei KV § 224 StGB	2331	2000	85,8	2474	2161	87,3	143	6,1	161	8,1	1,5
222020	Sonst. TO bei KV § 226 StGB	10	8	80,0	10	10	100,0	0	0,0	2	25,0	20,0
222030	Sonst. TO bei KV § 231 StGB	3	1	33,3	4	4	100,0	1	33,3	3	300,0	66,7
222100	Gef./schw. KV Straße/Weg/Platz	3503	2411	68,8	3414	2345	68,7	-89	-2,5	-66	-2,7	-0,1
222110	- § 224 StGB	3460	2377	68,7	3368	2311	68,6	-92	-2,7	-66	-2,8	-0,1
222120	- § 226 StGB	38	30	78,9	43	33	76,7	5	13,2	3	10,0	-2,2
222130	- § 231 StGB	5	4	80,0	3	1	33,3	-2	-40,0	-3	-75,0	-46,7
223000	Misshandl. v. Schutzbefohlenen	89	81	91,0	110	105	95,5	21	23,6	24	29,6	4,5
223001	- ab 14 Jahren	22	19	86,4	25	25	100,0	3	13,6	6	31,6	13,6
223100	Misshandlung von Kindern	67	62	92,5	85	80	94,1	18	26,9	18	29,0	1,6
224000	Vors einfache Körperverletzung	15008	12856	85,7	15996	13821	86,4	988	6,6	965	7,5	0,7
225000	Fahrlässige Körperverletzung	636	525	82,5	566	459	81,1	-70	-11,0	-66	-12,6	-1,4
230000	Straft. g. d. pers. Freiheit	5649	4948	87,6	5538	4837	87,3	-111	-2,0	-111	-2,2	-0,3
231000	Menschenr/Entz Minderj/Kinderh	33	32	97,0	42	40	95,2	9	27,3	8	25,0	-1,8
231200	Entziehung Minderjähriger	33	32	97,0	42	40	95,2	9	27,3	8	25,0	-1,8
232000	Nachst./Freih-ber./Nöt./Bedroh	5564	4868	87,5	5427	4732	87,2	-137	-2,5	-136	-2,8	-0,3
232100	Freiheitsberaubung	179	155	86,6	135	120	88,9	-44	-24,6	-35	-22,6	2,3
232200	Nötigung	1600	1330	83,1	1633	1380	84,5	33	2,1	50	3,8	1,4
232201	- im Straßenverkehr	752	633	84,2	764	648	84,8	12	1,6	15	2,4	0,6
232279	Sonstige Nötigung	848	697	82,2	869	732	84,2	21	2,5	35	5,0	2,0
232300	Bedrohung	3274	2909	88,9	3243	2854	88,0	-31	-0,9	-55	-1,9	-0,9
232400	Nachstellung § 238 StGB	505	469	92,9	412	374	90,8	-93	-18,4	-95	-20,3	-2,1
232410	Nachstellung § 238 I StGB	495	461	93,1	402	365	90,8	-93	-18,8	-96	-20,8	-2,3
232420	Nachstellung § 238 II StGB	10	8	80,0	8	8	100,0	-2	-20,0	0	0,0	20,0
232430	Nachstellung § 238 III StGB	0	0	0,0	2	1	50,0	2	0,0	1	0,0	50,0
232500	Zwangsheirat § 237 StGB	6	5	83,3	4	4	100,0	-2	-33,3	-1	-20,0	16,7
233000	Erpresserischer Menschenraub	5	4	80,0	5	5	100,0	0	0,0	1	25,0	20,0
233079	Sonst. erpresser. Menschenraub	5	4	80,0	5	5	100,0	0	0,0	1	25,0	20,0
236000	Menschenhandel 232	46	44	95,7	64	60	93,8	18	39,1	16	36,4	-1,9
236100	Menschenhandel 232 I	26	26	100,0	21	20	95,2	-5	-19,2	-6	-23,1	-4,8
236200	Menschenhandel 232 III 1	0	0	0,0	3	3	100,0	3	0,0	3	0,0	100,0
236300	Menschenhandel 232 III 2	4	4	100,0	2	1	50,0	-2	-50,0	-3	-75,0	-50,0
236400	Menschenhandel 232 III 3	0	0	0,0	31	31	100,0	31	0,0	31	0,0	100,0
236500	Menschenhandel 232 IV	16	14	87,5	7	5	71,4	-9	-56,3	-9	-64,3	-16,1
238000	Menschenhandel 233a	1	0	0,0	0	0	0,0	-1	-100,0	0	0,0	0,0
238100	Menschenhandel 233a I/232	1	0	0,0	0	0	0,0	-1	-100,0	0	0,0	0,0
3****	Diebstahl ohne erschwer. Umst.	70296	20083	28,6	66450	19305	29,1	-3846	-5,5	-778	-3,9	0,5

Schlüsselzahl der Tat	Gesamtzahl der Straftaten	01. - 12. 2015			01. - 12. 2016			Zu - oder Abnahme der				
		bekannt ge- wordene Fälle	auf- geklärte Fälle	Auf- klärung in %	bekannt ge- wordene Fälle	auf- geklärte Fälle	Auf- klärung in %	Straftaten		aufgeklärten Fälle		Auf- klärungs- quoten
								Anzahl	in %	Anzahl	in %	
1	2	3	4	5	6	7	8	9	10	11	12	13
300000	Sonst. Diebs. o. erschw. Umst.	14436	2425	16,8	13948	2206	15,8	-488	-3,4	-219	-9,0	-1,0
300010	- §§ 242, 247, 248a StGB	14377	2387	16,6	13885	2159	15,5	-492	-3,4	-228	-9,6	-1,1
300040	- § 248b StGB	20	8	40,0	16	11	68,8	-4	-20,0	3	37,5	28,8
300050	- § 248c StGB	39	30	76,9	47	36	76,6	8	20,5	6	20,0	-0,3
3**1**	von Kraftwagen/unbef. Benutzen	248	74	29,8	305	83	27,2	57	23,0	9	12,2	-2,6
300100	Sonst. v. Kfz/unbef. Ben.	229	68	29,7	286	79	27,6	57	24,9	11	16,2	-2,1
300110	- §§ 242, 247 StGB	194	42	21,6	236	43	18,2	42	21,6	1	2,4	-3,4
300140	- § 248b StGB	35	26	74,3	50	36	72,0	15	42,9	10	38,5	-2,3
3**2**	von Moped/Krad/unbef. Benutzen	52	9	17,3	73	12	16,4	21	40,4	3	33,3	-0,9
300200	Sonst. v. Mop/Krad/unbef. Ben.	48	9	18,8	69	10	14,5	21	43,8	1	11,1	-4,3
300210	- §§ 242, 247 StGB	47	9	19,1	67	10	14,9	20	42,6	1	11,1	-4,2
300240	- § 248b StGB	1	0	0,0	2	0	0,0	1	100,0	0	0,0	0,0
3**3**	von Fahrrad/unbefugt. Benutzen	1355	162	12,0	1132	159	14,0	-223	-16,5	-3	-1,9	2,0
300300	Sonst. v. Fahr./unbefugt. Ben.	1218	143	11,7	1020	145	14,2	-198	-16,3	2	1,4	2,5
300310	- §§ 242, 247, 248a StGB	1127	139	12,3	990	136	13,7	-137	-12,2	-3	-2,2	1,4
300340	- § 248b StGB	91	4	4,4	30	9	30,0	-61	-67,0	5	125,0	25,6
3**4**	von Schusswaffen 3**4	1	2	200,0	4	3	75,0	3	300,0	1	50,0	-125,0
300400	von Schusswaffe	1	2	200,0	0	0	0,0	-1	-100,0	-2	-100,0	-200,0
3**5**	von unbaren Zahlungsmitt. 3**5	11929	283	2,4	10835	199	1,8	-1094	-9,2	-84	-29,7	-0,6
300500	von unbaren Zahlungsmitteln	1731	67	3,9	1850	48	2,6	119	6,9	-19	-28,4	-1,3
3**7**	von/aus Automat 3**7	78	20	25,6	88	33	37,5	10	12,8	13	65,0	11,9
300700	von/aus Automat	48	15	31,3	63	26	41,3	15	31,3	11	73,3	10,0
3**8**	v Antiquit/Kunstgeg-st pp 3**8	17	5	29,4	13	5	38,5	-4	-23,5	0	0,0	9,1
300800	v. Antiquit/Kunst-/sagr Geg-st	12	4	33,3	8	2	25,0	-4	-33,3	-2	-50,0	-8,3
305***	In/aus Bank/Spark/Postfil 305*	170	46	27,1	150	29	19,3	-20	-11,8	-17	-37,0	-7,8
305000	Sonst D. in/aus Bank/Spark. pp	149	43	28,9	132	28	21,2	-17	-11,4	-15	-34,9	-7,7
305500	- von unbaren Zahlungsmitteln	21	3	14,3	18	1	5,6	-3	-14,3	-2	-66,7	-8,7
310***	D. in/aus Büroräumen pp. 310*	1783	284	15,9	2087	287	13,8	304	17,0	3	1,1	-2,1
310000	Sonst D. in/aus Büroräumen pp.	1404	257	18,3	1734	271	15,6	330	23,5	14	5,4	-2,7
310100	- von Kraftwagen	14	4	28,6	16	3	18,8	2	14,3	-1	-25,0	-9,8
310200	- von Mopeds und Krafträdern	4	0	0,0	4	2	50,0	0	0,0	2	0,0	50,0
310300	- von Fahrrädern	21	5	23,8	12	0	0,0	-9	-42,9	-5	-100,0	-23,8
310400	- von Schusswaffen	0	0	0,0	1	1	100,0	1	0,0	1	0,0	100,0
310500	- von unbaren Zahlungsmitteln	325	13	4,0	311	8	2,6	-14	-4,3	-5	-38,5	-1,4
310700	- von/aus Automaten	12	4	33,3	6	1	16,7	-6	-50,0	-3	-75,0	-16,6
310800	- von Antiquitäten pp.	3	1	33,3	3	1	33,3	0	0,0	0	0,0	0,0
315***	D. in/aus Gastst/Hot pp 315*	3455	242	7,0	3558	273	7,7	103	3,0	31	12,8	0,7
315000	Sonst. D. in/aus Gastst/Hot pp	2347	223	9,5	2356	237	10,1	9	0,4	14	6,3	0,6

Schlüsselzahl der Tat	Gesamtzahl der Straftaten	01. - 12. 2015			01. - 12. 2016			Zu - oder Abnahme der				
		bekannt gewordene Fälle	aufgeklärte Fälle	Aufklärung in %	bekannt gewordene Fälle	aufgeklärte Fälle	Aufklärung in %	Straftaten		aufgeklärten Fälle		Aufklärungsquoten
								Anzahl	in %	Anzahl	in %	
1	2	3	4	5	6	7	8	9	10	11	12	13
315500	- von unbaren Zahlungsmitteln	1090	18	1,7	1183	30	2,5	93	8,5	12	66,7	0,8
315700	- von/aus Automaten	18	1	5,6	19	6	31,6	1	5,6	5	500,0	26,0
325***	D. in/aus Warenhäusern pp 325*	19163	15187	79,3	17409	14582	83,8	-1754	-9,2	-605	-4,0	4,5
325000	Sonst D in/aus Warenhäusern pp	2332	1016	43,6	1183	441	37,3	-1149	-49,3	-575	-56,6	-6,3
325300	- von Fahrrädern	2	2	100,0	1	1	100,0	-1	-50,0	-1	-50,0	0,0
325500	- von unbaren Zahlungsmitteln	1665	33	2,0	1054	22	2,1	-611	-36,7	-11	-33,3	0,1
326***	Ladendiebstahl 326*	15164	14136	93,2	15171	14118	93,1	7	0,0	-18	-0,1	-0,1
326000	Sonstiger Ladendiebstahl	15154	14129	93,2	15155	14108	93,1	1	0,0	-21	-0,1	-0,1
326300	- von Fahrrädern	10	7	70,0	16	10	62,5	6	60,0	3	42,9	-7,5
335***	Diebst. in/aus Wohnungen 335*	1942	510	26,3	2085	557	26,7	143	7,4	47	9,2	0,4
335000	Sonst Diebst. in/aus Wohnungen	1842	487	26,4	1988	536	27,0	146	7,9	49	10,1	0,6
335400	- von Schusswaffen	0	0	0,0	3	2	66,7	3	0,0	2	0,0	66,7
335500	- von unbaren Zahlungsmitteln	98	23	23,5	92	17	18,5	-6	-6,1	-6	-26,1	-5,0
335800	- von Antiquitäten pp.	2	0	0,0	2	2	100,0	0	0,0	2	0,0	100,0
340***	D. in/a. Boden-/Keller pp 340*	399	19	4,8	297	31	10,4	-102	-25,6	12	63,2	5,6
340000	Sonst D in/a. Boden-/Keller pp	295	14	4,7	214	28	13,1	-81	-27,5	14	100,0	8,4
340300	- von Fahrrädern	104	5	4,8	83	3	3,6	-21	-20,2	-2	-40,0	-1,2
345***	D. in/a. Roh-/Neubau pp 345*	366	33	9,0	328	46	14,0	-38	-10,4	13	39,4	5,0
345000	Sonst. D. in/a. Roh-/Neubau pp	336	31	9,2	308	45	14,6	-28	-8,3	14	45,2	5,4
345100	- von Kraftwagen	5	2	40,0	3	1	33,3	-2	-40,0	-1	-50,0	-6,7
345500	- von unbaren Zahlungsmitteln	25	0	0,0	17	0	0,0	-8	-32,0	0	0,0	0,0
350***	Diebstahl an/aus Kfz 350*	5530	192	3,5	5207	185	3,6	-323	-5,8	-7	-3,6	0,1
350000	Sonstiger Diebstahl an/aus Kfz	5359	186	3,5	5061	183	3,6	-298	-5,6	-3	-1,6	0,1
350500	- von unbaren Zahlungsmitteln	171	6	3,5	146	2	1,4	-25	-14,6	-4	-66,7	-2,1
371000	von BtM aus Apotheken	0	0	0,0	1	0	0,0	1	0,0	0	0,0	0,0
373000	von BtM aus Krankenhäusern	5	2	40,0	2	0	0,0	-3	-60,0	-2	-100,0	-40,0
374000	von BtM bei Herstellern pp.	0	0	0,0	1	0	0,0	1	0,0	0	0,0	0,0
375000	von Rezept. zur Erl. von BtM	1	0	0,0	1	1	100,0	0	0,0	1	0,0	100,0
390000	Taschendiebst. sonst. Gut	12924	712	5,5	11890	724	6,1	-1034	-8,0	12	1,7	0,6
390500	Td. v. unbaren Zahlungsmitteln	6803	120	1,8	6164	71	1,2	-639	-9,4	-49	-40,8	-0,6
391010	Diebst. v. Sportschiff/Boot	13	2	15,4	9	1	11,1	-4	-30,8	-1	-50,0	-4,3
392010	Diebst. v. Außenbordmotoren	4	0	0,0	2	0	0,0	-2	-50,0	0	0,0	0,0
393010	Diebst. in/a. Sportsch./Boot	15	1	6,7	15	2	13,3	0	0,0	1	100,0	6,6
4****	Diebstahl unter erschw. Umst.	53502	4462	8,3	50784	4357	8,6	-2718	-5,1	-105	-2,4	0,3
400000	Sonstiger schwerer Diebstahl	4660	608	13,0	4157	586	14,1	-503	-10,8	-22	-3,6	1,1
400010	- § 243 StGB	4484	478	10,7	3972	488	12,3	-512	-11,4	10	2,1	1,6
400020	- § 244 (1) 1+2, 244a StGB	176	130	73,9	185	98	53,0	9	5,1	-32	-24,6	-20,9
4**1**	Von Kraftwagen 4**1	2047	163	8,0	2028	132	6,5	-19	-0,9	-31	-19,0	-1,5

Schlüsselzahl der Tat	Gesamtzahl der Straftaten	01. - 12. 2015			01. - 12. 2016			Zu - oder Abnahme der				
		bekannt ge- wordene Fälle	auf- geklärte Fälle	Auf- klärung in %	bekannt ge- wordene Fälle	auf- geklärte Fälle	Auf- klärung in %	Straftaten		aufgeklärten Fälle		Auf- klärungs- quoten
								Anzahl	in %	Anzahl	in %	
1	2	3	4	5	6	7	8	9	10	11	12	13
400100	Von Kraftwagen 4001	1920	145	7,6	1926	114	5,9	6	0,3	-31	-21,4	-1,7
400110	- § 243 StGB	1914	141	7,4	1911	106	5,5	-3	-0,2	-35	-24,8	-1,9
400120	- § 244 (1) 1+2, 244a StGB	6	4	66,7	15	8	53,3	9	150,0	4	100,0	-13,4
4**2**	Von Moped/Krad 4**2	583	55	9,4	525	44	8,4	-58	-9,9	-11	-20,0	-1,0
400200	Von Moped/Krad 4002	574	55	9,6	511	43	8,4	-63	-11,0	-12	-21,8	-1,2
400210	- § 243 StGB	569	54	9,5	508	42	8,3	-61	-10,7	-12	-22,2	-1,2
400220	- § 244 (1) 1+2, 244a StGB	5	1	20,0	3	1	33,3	-2	-40,0	0	0,0	13,3
4**3**	Von Fahrrad 4**3	15862	506	3,2	16353	521	3,2	491	3,1	15	3,0	0,0
400300	Von Fahrrad 4003	14767	443	3,0	15437	476	3,1	670	4,5	33	7,4	0,1
400310	- § 243 StGB	14744	425	2,9	15421	467	3,0	677	4,6	42	9,9	0,1
400320	- § 244 (1) 1+2, 244a StGB	23	18	78,3	16	9	56,3	-7	-30,4	-9	-50,0	-22,0
4**4**	Von Schusswaffe 4**4	0	1	100,0	4	1	25,0	4	0,0	0	0,0	-75,0
400400	Von Schusswaffe 4004	0	1	100,0	0	0	0,0	0	0,0	-1	-100,0	-100,0
400410	- § 243 StGB	0	1	100,0	0	0	0,0	0	0,0	-1	-100,0	-100,0
4**5**	v. unbaren Zahlungsmitt. 4**5	590	62	10,5	490	58	11,8	-100	-16,9	-4	-6,5	1,3
400500	v. unbaren Zahlungsmitt. 4005	78	4	5,1	52	10	19,2	-26	-33,3	6	150,0	14,1
400510	- § 243 StGB	78	4	5,1	50	9	18,0	-28	-35,9	5	125,0	12,9
400520	- § 244 (1) 1+2, 244a StGB	0	0	0,0	2	1	50,0	2	0,0	1	0,0	50,0
4**7**	Von/aus Automat 4**7	200	20	10,0	344	45	13,1	144	72,0	25	125,0	3,1
400700	Von/aus Automat 4007	116	12	10,3	203	27	13,3	87	75,0	15	125,0	3,0
400710	- § 243 StGB	114	12	10,5	196	26	13,3	82	71,9	14	116,7	2,8
400720	- § 244 (1) 1+2, 244a StGB	2	0	0,0	7	1	14,3	5	250,0	1	0,0	14,3
4**8**	V Antiquit/Kunstgeg-st pp 4**8	15	1	6,7	22	4	18,2	7	46,7	3	300,0	11,5
400800	V Antiquit/Kunstgeg-st pp 4008	6	0	0,0	6	3	50,0	0	0,0	3	0,0	50,0
400810	- § 243 StGB	6	0	0,0	5	3	60,0	-1	-16,7	3	0,0	60,0
400820	- § 244 (1) 1+2, 244a StGB	0	0	0,0	1	0	0,0	1	0,0	0	0,0	0,0
405***	D. in/aus Bank/Spark. pp 405*	109	76	69,7	23	3	13,0	-86	-78,9	-73	-96,1	-56,7
405000	Sonst. D. in/aus Bank pp 4050	109	76	69,7	23	3	13,0	-86	-78,9	-73	-96,1	-56,7
405010	- § 243 StGB	105	72	68,6	22	3	13,6	-83	-79,0	-69	-95,8	-55,0
405020	- § 244 (1) 1+2, 244a StGB	4	4	100,0	1	0	0,0	-3	-75,0	-4	-100,0	-100,0
410***	D. in/aus Büroräumen pp. 410*	3440	411	11,9	2742	416	15,2	-698	-20,3	5	1,2	3,3
410000	Sonst. D. in/aus Büro pp 4100	3202	382	11,9	2511	383	15,3	-691	-21,6	1	0,3	3,4
410010	- § 243 StGB	3131	352	11,2	2485	373	15,0	-646	-20,6	21	6,0	3,8
410020	- § 244 (1) 1+2, 244a StGB	71	30	42,3	26	10	38,5	-45	-63,4	-20	-66,7	-3,8
410100	- v. Kraftwagen	93	16	17,2	70	15	21,4	-23	-24,7	-1	-6,3	4,2
410110	- § 243 v. Kraftwagen	89	13	14,6	62	12	19,4	-27	-30,3	-1	-7,7	4,8
410120	- § 244, 244a v. Kraftwagen	4	3	75,0	8	3	37,5	4	100,0	0	0,0	-37,5
410200	- v. Moped/Krad	9	0	0,0	14	1	7,1	5	55,6	1	0,0	7,1

Schlüsselzahl der Tat	Gesamtzahl der Straftaten	01. - 12. 2015			01. - 12. 2016			Zu - oder Abnahme der				
		bekannt ge- wordene Fälle	auf- geklärte Fälle	Auf- klärung in %	bekannt ge- wordene Fälle	auf- geklärte Fälle	Auf- klärung in %	Straftaten		aufgeklärten Fälle		Auf- klärungs- quoten
								Anzahl	in %	Anzahl	in %	
1	2	3	4	5	6	7	8	9	10	11	12	13
410210	- § 243 v. Moped/Krad	9	0	0,0	12	1	8,3	3	33,3	1	0,0	8,3
410220	- § 244, 244a v. Moped/Krad	0	0	0,0	2	0	0,0	2	0,0	0	0,0	0,0
410300	- v. Fahrrädern	69	7	10,1	41	9	22,0	-28	-40,6	2	28,6	11,9
410310	- § 243 v. Fahrrädern	64	5	7,8	41	9	22,0	-23	-35,9	4	80,0	14,2
410320	- § 244, 244a v. Fahrrädern	5	2	40,0	0	0	0,0	-5	-100,0	-2	-100,0	-40,0
410500	- v. unbaren Zahlungsmitteln	19	2	10,5	24	2	8,3	5	26,3	0	0,0	-2,2
410510	- § 243 unbar. Zahlungsmittel	18	1	5,6	21	2	9,5	3	16,7	1	100,0	3,9
410520	- § 244, 244a unb. Zahlungsmittel	1	1	100,0	3	0	0,0	2	200,0	-1	-100,0	-100,0
410700	- von/aus Automaten	41	4	9,8	72	5	6,9	31	75,6	1	25,0	-2,9
410710	- § 243 von/aus Automaten	40	4	10,0	68	3	4,4	28	70,0	-1	-25,0	-5,6
410720	- § 244... von/aus Automaten	1	0	0,0	4	2	50,0	3	300,0	2	0,0	50,0
410800	- v. Antiquitäten pp.	7	0	0,0	10	1	10,0	3	42,9	1	0,0	10,0
410810	- § 243 v. Antiquitäten pp.	5	0	0,0	9	1	11,1	4	80,0	1	0,0	11,1
410820	- § 244... v. Antiquitäten pp.	2	0	0,0	1	0	0,0	-1	-50,0	0	0,0	0,0
415***	D. in/aus Gastst/Hotel pp 415*	621	79	12,7	831	109	13,1	210	33,8	30	38,0	0,4
415000	Sonst D in/aus Gastst. pp 4150	556	67	12,1	742	94	12,7	186	33,5	27	40,3	0,6
415010	- § 243 StGB	544	64	11,8	732	91	12,4	188	34,6	27	42,2	0,6
415020	- § 244 (1) 1+2, 244a StGB	12	3	25,0	10	3	30,0	-2	-16,7	0	0,0	5,0
415500	- v. unbaren Zahlungsmitteln	22	8	36,4	20	2	10,0	-2	-9,1	-6	-75,0	-26,4
415510	- § 243 unbar. Zahlungsmittel	20	7	35,0	19	2	10,5	-1	-5,0	-5	-71,4	-24,5
415520	- § 244, 244a unb. Zahlungsmittel	2	1	50,0	1	0	0,0	-1	-50,0	-1	-100,0	-50,0
415700	- von/aus Automaten	43	4	9,3	69	13	18,8	26	60,5	9	225,0	9,5
415710	- § 243 von/aus Automaten	40	4	10,0	69	13	18,8	29	72,5	9	225,0	8,8
415720	- § 244... von/aus Automaten	3	0	0,0	0	0	0,0	-3	-100,0	0	0,0	0,0
425***	D. in/aus Warenhäusern pp 425*	1996	966	48,4	1870	924	49,4	-126	-6,3	-42	-4,3	1,0
425000	Sonst D. in/aus Warenh pp 4250	1255	320	25,5	1085	238	21,9	-170	-13,5	-82	-25,6	-3,6
425010	- § 243 StGB	1203	281	23,4	1047	207	19,8	-156	-13,0	-74	-26,3	-3,6
425020	- § 244 (1) 1+2, 244a StGB	52	39	75,0	38	31	81,6	-14	-26,9	-8	-20,5	6,6
425300	- v. Fahrrädern	4	1	25,0	4	3	75,0	0	0,0	2	200,0	50,0
425310	- § 243 v. Fahrrädern	4	1	25,0	2	1	50,0	-2	-50,0	0	0,0	25,0
425320	- § 244, 244a v. Fahrrädern	0	0	0,0	2	2	100,0	2	0,0	2	0,0	100,0
425500	- v. unbaren Zahlungsmitteln	40	10	25,0	40	4	10,0	0	0,0	-6	-60,0	-15,0
425510	- § 243 unbar. Zahlungsmittel	37	7	18,9	38	3	7,9	1	2,7	-4	-57,1	-11,0
425520	- § 244, 244a unb. Zahlungsmittel	3	3	100,0	2	1	50,0	-1	-33,3	-2	-66,7	-50,0
426***	Ladendiebstahl 426*	697	635	91,1	741	679	91,6	44	6,3	44	6,9	0,5
426000	Sonstiger Ladendiebstahl 4260	697	635	91,1	741	679	91,6	44	6,3	44	6,9	0,5
426010	- § 243 Ladendiebstahl	571	515	90,2	521	470	90,2	-50	-8,8	-45	-8,7	0,0
426020	- § 244, 244a Ladendiebstahl	126	120	95,2	220	209	95,0	94	74,6	89	74,2	-0,2

Schlüsselzahl der Tat	Gesamtzahl der Straftaten	01. - 12. 2015			01. - 12. 2016			Zu - oder Abnahme der				
		bekannt ge- wordene Fälle	auf- geklärte Fälle	Auf- klärung in %	bekannt ge- wordene Fälle	auf- geklärte Fälle	Auf- klärung in %	Straftaten		aufgeklärten Fälle		Auf- klärungs- quoten
								Anzahl	in %	Anzahl	in %	
1	2	3	4	5	6	7	8	9	10	11	12	13
435***	Wohnungseinbruchdiebstahl 435*	9006	780	8,7	7510	890	11,9	-1496	-16,6	110	14,1	3,2
435000	- v. sonst Gut (ohne TWE)	4645	364	7,8	4020	480	11,9	-625	-13,5	116	31,9	4,1
435020	Wohnungs-ED Bande (ohne TWE)	0	0	0,0	15	9	60,0	15	0,0	9	0,0	60,0
435400	- v. Schusswaffen (ohne TWE)	0	0	0,0	2	1	50,0	2	0,0	1	0,0	50,0
435500	- v. unbar. Zahlmit. (o. TWE)	28	5	17,9	10	4	40,0	-18	-64,3	-1	-20,0	22,1
435800	- v. Antiquit/Kunst/Sakral.	2	1	50,0	4	0	0,0	2	100,0	-1	-100,0	-50,0
436***	Wohnungs-ED am Tag (TWE) 436*	4331	410	9,5	3459	396	11,4	-872	-20,1	-14	-3,4	1,9
436000	Sonstiger TWE 4360	4319	408	9,4	3413	373	10,9	-906	-21,0	-35	-8,6	1,5
436020	TWE Bande	0	0	0,0	20	17	85,0	20	0,0	17	0,0	85,0
436400	- v. Schusswaffen	0	0	0,0	2	0	0,0	2	0,0	0	0,0	0,0
436500	- v. unbaren Zahlungsmitteln	12	2	16,7	22	6	27,3	10	83,3	4	200,0	10,6
436800	- v. Antiquit/Kunst/Sakral.	0	0	0,0	2	0	0,0	2	0,0	0	0,0	0,0
440***	D. in/a. Boden/Keller pp 440*	3830	258	6,7	3119	146	4,7	-711	-18,6	-112	-43,4	-2,0
440000	Sonst. D. in/a. Boden pp 4400	2808	203	7,2	2248	113	5,0	-560	-19,9	-90	-44,3	-2,2
440010	- § 243 StGB	2725	202	7,4	2163	111	5,1	-562	-20,6	-91	-45,0	-2,3
440020	- § 244 (1) 1+2, 244a StGB	83	1	1,2	85	2	2,4	2	2,4	1	100,0	1,2
440300	- v. Fahrrädern	1022	55	5,4	871	33	3,8	-151	-14,8	-22	-40,0	-1,6
440310	- § 243 v. Fahrrädern	1012	55	5,4	858	32	3,7	-154	-15,2	-23	-41,8	-1,7
440320	- § 244, 244a v. Fahrrädern	10	0	0,0	13	1	7,7	3	30,0	1	0,0	7,7
445***	D. in/a. Roh-/Neubau pp 445*	618	34	5,5	540	46	8,5	-78	-12,6	12	35,3	3,0
445000	Sonst. D. in/a. Rohbau pp 4450	579	31	5,4	499	41	8,2	-80	-13,8	10	32,3	2,8
445010	- § 243 StGB	569	29	5,1	489	39	8,0	-80	-14,1	10	34,5	2,9
445020	- § 244 (1) 1+2, 244a StGB	10	2	20,0	10	2	20,0	0	0,0	0	0,0	0,0
445100	- v. Kraftwagen	34	2	5,9	32	3	9,4	-2	-5,9	1	50,0	3,5
445110	- § 243 v. Kraftwagen	34	2	5,9	32	3	9,4	-2	-5,9	1	50,0	3,5
445500	- v. unbaren Zahlmitteln	5	1	20,0	9	2	22,2	4	80,0	1	100,0	2,2
445510	- § 243 unbar. Zahlmittel	5	1	20,0	9	2	22,2	4	80,0	1	100,0	2,2
450***	Diebstahl an/aus Kfz 450*	11195	439	3,9	11375	448	3,9	180	1,6	9	2,1	0,0
450000	Sonst. Diebst. an/aus Kfz 4500	10921	427	3,9	11096	434	3,9	175	1,6	7	1,6	0,0
450010	- § 243 StGB	10687	413	3,9	10948	422	3,9	261	2,4	9	2,2	0,0
450020	- § 244 (1) 1+2, 244a StGB	234	14	6,0	148	12	8,1	-86	-36,8	-2	-14,3	2,1
450500	- v. unbaren Zahlmitteln	274	12	4,4	279	14	5,0	5	1,8	2	16,7	0,6
450510	- § 243 unbar. Zahlmittel	266	11	4,1	278	14	5,0	12	4,5	3	27,3	0,9
450520	- § 244, 244a unb. Zahlmittel	8	1	12,5	1	0	0,0	-7	-87,5	-1	-100,0	-12,5
471000	Diebstahl v. BtM aus Apoth.	2	1	50,0	3	3	100,0	1	50,0	2	200,0	50,0
471010	- § 243 StGB	2	1	50,0	3	3	100,0	1	50,0	2	200,0	50,0
473000	Diebstahl v. BtM aus Krkhs.	1	0	0,0	10	1	10,0	9	900,0	1	0,0	10,0
473010	- § 243 StGB	1	0	0,0	9	1	11,1	8	800,0	1	0,0	11,1

Schlüsselzahl der Tat	Gesamtzahl der Straftaten	01. - 12. 2015			01. - 12. 2016			Zu - oder Abnahme der				
		bekannt ge- wordene Fälle	auf- geklärte Fälle	Auf- klärung in %	bekannt ge- wordene Fälle	auf- geklärte Fälle	Auf- klärung in %	Straftaten		aufgeklärten Fälle		Auf- klärungs- quoten
								Anzahl	in %	Anzahl	in %	
1	2	3	4	5	6	7	8	9	10	11	12	13
473020	- § 244 (1) 1+2, 244a StGB	0	0	0,0	1	0	0,0	1	0,0	0	0,0	0,0
490000	Sonstiger Taschendiebstahl	398	120	30,2	368	96	26,1	-30	-7,5	-24	-20,0	-4,1
490010	Sonst. Taschend. § 243 StGB	109	79	72,5	170	71	41,8	61	56,0	-8	-10,1	-30,7
490020	Sonst. Td. § 244, 244a StGB	289	41	14,2	198	25	12,6	-91	-31,5	-16	-39,0	-1,6
490500	- Td. v. unbaren Zahlungsmitteln	112	18	16,1	34	14	41,2	-78	-69,6	-4	-22,2	25,1
490510	- § 243 unbar. Zahlungsmittel	37	12	32,4	29	12	41,4	-8	-21,6	0	0,0	9,0
490520	- § 244 unbar. Zahlungsmittel	75	6	8,0	5	2	40,0	-70	-93,3	-4	-66,7	32,0
4910**	Schw. D. v. Sportschiff/Boot	13	1	7,7	20	2	10,0	7	53,8	1	100,0	2,3
491010	- § 243 StGB	13	1	7,7	20	2	10,0	7	53,8	1	100,0	2,3
4920**	Schw. D. v. Außenbordmotoren	16	0	0,0	11	0	0,0	-5	-31,3	0	0,0	0,0
492010	- § 243 StGB	16	0	0,0	11	0	0,0	-5	-31,3	0	0,0	0,0
4930**	Schw D. in/a. Sportsch./Boot	24	11	45,8	36	0	0,0	12	50,0	-11	-100,0	-45,8
493010	- § 243 StGB	24	11	45,8	36	0	0,0	12	50,0	-11	-100,0	-45,8
*****	Diebstahl insgesamt	123798	24545	19,8	117234	23662	20,2	-6564	-5,3	-883	-3,6	0,4
***1**	Von Kraftwagen/unbef. Benutzen	2295	237	10,3	2333	215	9,2	38	1,7	-22	-9,3	-1,1
***2**	Von Moped/Krad/unbef. Benutzen	635	64	10,1	598	56	9,4	-37	-5,8	-8	-12,5	-0,7
***3**	Von Fahrrad/unbefugt. Benutzen	17217	668	3,9	17485	680	3,9	268	1,6	12	1,8	0,0
***4**	Von Schusswaffe	1	3	300,0	8	4	50,0	7	700,0	1	33,3	-250,0
***5**	Von unbaren Zahlungsmitteln	12519	345	2,8	11325	257	2,3	-1194	-9,5	-88	-25,5	-0,5
***7**	Von/aus Automat	278	40	14,4	432	78	18,1	154	55,4	38	95,0	3,7
***8**	V. Antiquit/Kunst-/sagr Geg-st	32	6	18,8	35	9	25,7	3	9,4	3	50,0	6,9
*05***	D. in/aus Bank/Spark./Postfil.	279	122	43,7	173	32	18,5	-106	-38,0	-90	-73,8	-25,2
*10***	D. in/aus Büroräumen pp.	5223	695	13,3	4829	703	14,6	-394	-7,5	8	1,2	1,3
*15***	D. in/aus Gastst/Hot/Pens/Kan	4076	321	7,9	4389	382	8,7	313	7,7	61	19,0	0,8
*25***	D. in/aus Warenhäusern pp.	21159	16153	76,3	19279	15506	80,4	-1880	-8,9	-647	-4,0	4,1
*26***	Ladendiebstahl	15861	14771	93,1	15912	14797	93,0	51	0,3	26	0,2	-0,1
*35***	D. in/aus Wohnungen	10948	1290	11,8	9595	1447	15,1	-1353	-12,4	157	12,2	3,3
*40***	D. in/a. Boden-/Kellerr/Waschk	4229	277	6,6	3416	177	5,2	-813	-19,2	-100	-36,1	-1,4
*45***	D. in/a. Roh-/Neubau/Baustelle	984	67	6,8	868	92	10,6	-116	-11,8	25	37,3	3,8
*50***	Diebstahl an/aus Kraftfahrzeug	16725	631	3,8	16582	633	3,8	-143	-0,9	2	0,3	0,0
*710**	Von BtM aus Apotheke	2	1	50,0	4	3	75,0	2	100,0	2	200,0	25,0
*730**	Von BtM aus Krankenhaus	6	2	33,3	12	1	8,3	6	100,0	-1	-50,0	-25,0
*740**	Von BtM bei Hersteller/Großh.	0	0	0,0	1	0	0,0	1	0,0	0	0,0	0,0
*750**	Von Rezeptform. z. BtM-Erlang.	1	0	0,0	1	1	100,0	0	0,0	1	0,0	100,0
*90***	Taschendiebstahl	20237	970	4,8	18456	905	4,9	-1781	-8,8	-65	-6,7	0,1
500000	Vermögens- und Fälschungsdel.	36459	25401	69,7	35306	23359	66,2	-1153	-3,2	-2042	-8,0	-3,5
510000	Betrug	31167	22012	70,6	30252	20210	66,8	-915	-2,9	-1802	-8,2	-3,8
511000	Waren- und Warenkreditbetrug	8274	5764	69,7	8551	5843	68,3	277	3,3	79	1,4	-1,4

Schlüsselzahl der Tat	Gesamtzahl der Straftaten	01. - 12. 2015			01. - 12. 2016			Zu - oder Abnahme der				
		bekannt ge- wordene Fälle	auf- geklärte Fälle	Auf- klärung in %	bekannt ge- wordene Fälle	auf- geklärte Fälle	Auf- klärung in %	Straftaten		aufgeklärten Fälle		Auf- klärungs- quoten
								Anzahl	in %	Anzahl	in %	
1	2	3	4	5	6	7	8	9	10	11	12	13
511100	Betrüg. Erl. von Kfz.	20	20	100,0	20	16	80,0	0	0,0	-4	-20,0	-20,0
511110	Betrüg. Erl. von Kfz, 263 StGB	20	20	100,0	20	16	80,0	0	0,0	-4	-20,0	-20,0
511200	Sonstiger Warenkreditbetrug	6438	4187	65,0	6412	3962	61,8	-26	-0,4	-225	-5,4	-3,2
511201	Tankbetrug	2461	837	34,0	1971	556	28,2	-490	-19,9	-281	-33,6	-5,8
511211	Weit. Art d. Warkred. 263 StGB	3977	3350	84,2	4131	3309	80,1	154	3,9	-41	-1,2	-4,1
511212	Weit. Art Warkred. 263a StGB	0	0	0,0	310	97	31,3	310	0,0	97	0,0	31,3
511300	Warenbetrug	1816	1557	85,7	2119	1865	88,0	303	16,7	308	19,8	2,3
513000	Kapitalanl-/Anlagebetr.	30	27	90,0	11	7	63,6	-19	-63,3	-20	-74,1	-26,4
513100	Prospektbetrug (Kapitalanl.)	2	1	50,0	0	0	0,0	-2	-100,0	-1	-100,0	-50,0
513200	Anlagebetrug	22	21	95,5	11	7	63,6	-11	-50,0	-14	-66,7	-31,9
514000	Geldkreditbetrug	181	157	86,7	142	126	88,7	-39	-21,5	-31	-19,7	2,0
514100	Kreditbetrug (geschäftlich)	3	3	100,0	2	2	100,0	-1	-33,3	-1	-33,3	0,0
514300	Krediterlangungsbetrug	178	154	86,5	140	124	88,6	-38	-21,3	-30	-19,5	2,1
515000	Erschleichen von Leistungen	8960	8911	99,5	8641	8574	99,2	-319	-3,6	-337	-3,8	-0,3
515001	Beförderungserschleichung	8731	8690	99,5	8390	8332	99,3	-341	-3,9	-358	-4,1	-0,2
515079	Sonst. Erschl. V. Leist.	229	221	96,5	251	242	96,4	22	9,6	21	9,5	-0,1
516000	B. m. rewidr. erl. unb. Zahl-m	4836	1179	24,4	5659	1488	26,3	823	17,0	309	26,2	1,9
516200	Davon Zahlungsk. ohne PIN	2308	660	28,6	3059	837	27,4	751	32,5	177	26,8	-1,2
516300	Comp.betr. Zahl.karten mit PIN	2243	390	17,4	2203	532	24,1	-40	-1,8	142	36,4	6,7
516500	Daten von Zahlungskarten	201	87	43,3	301	89	29,6	100	49,8	2	2,3	-13,7
516510	263 StGB	201	87	43,3	242	71	29,3	41	20,4	-16	-18,4	-14,0
516520	263a StGB	0	0	0,0	59	18	30,5	59	0,0	18	0,0	30,5
516900	Sonst. unbare Zahlungsmittel	84	42	50,0	96	30	31,3	12	14,3	-12	-28,6	-18,7
516910	263 StGB	84	42	50,0	72	25	34,7	-12	-14,3	-17	-40,5	-15,3
516920	263a StGB	0	0	0,0	24	5	20,8	24	0,0	5	0,0	20,8
517000	Sonstiger Betrug	8885	5973	67,2	7248	4172	57,6	-1637	-18,4	-1801	-30,2	-9,6
517100	Leistungsbetrug	916	710	77,5	606	392	64,7	-310	-33,8	-318	-44,8	-12,8
517200	Leistungskreditbetrug	594	445	74,9	461	303	65,7	-133	-22,4	-142	-31,9	-9,2
517210	263 StGB	594	445	74,9	416	294	70,7	-178	-30,0	-151	-33,9	-4,2
517220	263a StGB	0	0	0,0	45	9	20,0	45	0,0	9	0,0	20,0
517400	Betr. z.N. Vers./Vers.-missbr.	72	69	95,8	95	84	88,4	23	31,9	15	21,7	-7,4
517410	Betrug z. N. Versicherungen	69	67	97,1	91	79	86,8	22	31,9	12	17,9	-10,3
517420	Versicherungsmissbrauch	3	2	66,7	4	5	125,0	1	33,3	3	150,0	58,3
517500	Computerbetrug (sonstiger)	808	297	36,8	552	170	30,8	-256	-31,7	-127	-42,8	-6,0
517510	263a I und II StGB	808	297	36,8	545	169	31,0	-263	-32,5	-128	-43,1	-5,8
517520	Vorbereitung § 263a III StGB	0	0	0,0	7	1	14,3	7	0,0	1	0,0	14,3
517600	Provisionsbetrug	35	28	80,0	21	18	85,7	-14	-40,0	-10	-35,7	5,7
517800	Sozialleistungsbetrug	156	156	100,0	248	243	98,0	92	59,0	87	55,8	-2,0

Schlüsselzahl der Tat	Gesamtzahl der Straftaten	01. - 12. 2015			01. - 12. 2016			Zu - oder Abnahme der				
		bekannt ge- wordene Fälle	auf- geklärte Fälle	Auf- klärung in %	bekannt ge- wordene Fälle	auf- geklärte Fälle	Auf- klärung in %	Straftaten		aufgeklärten Fälle		Auf- klärungs- quoten
								Anzahl	in %	Anzahl	in %	
1	2	3	4	5	6	7	8	9	10	11	12	13
517900	Missbr.Nutz.v.Tkd. 263a StGB	23	5	21,7	10	2	20,0	-13	-56,5	-3	-60,0	-1,7
518100	Abrechnungsbetrug	864	836	96,8	201	165	82,1	-663	-76,7	-671	-80,3	-14,7
518110	- im Gesundheitswesen	700	698	99,7	66	64	97,0	-634	-90,6	-634	-90,8	-2,7
518111	263 StGB	0	0	0,0	66	64	97,0	66	0,0	64	0,0	97,0
518179	Sonstiger Abrechnungsbetrug	164	138	84,1	135	101	74,8	-29	-17,7	-37	-26,8	-9,3
518200	Einmietbetrug	107	99	92,5	67	60	89,6	-40	-37,4	-39	-39,4	-2,9
518300	Überweisungsbetrug	868	299	34,4	400	107	26,8	-468	-53,9	-192	-64,2	-7,6
518301	263 StGB	655	242	36,9	389	103	26,5	-266	-40,6	-139	-57,4	-10,4
518302	263a StGB	0	0	0,0	11	4	36,4	11	0,0	4	0,0	36,4
518800	Kreditvermittlungsbetrug	5	4	80,0	13	10	76,9	8	160,0	6	150,0	-3,1
518900	Sonstige Betrugsarten	4616	3047	66,0	4574	2618	57,2	-42	-0,9	-429	-14,1	-8,8
520000	Veruntreuungen	309	299	96,8	172	158	91,9	-137	-44,3	-141	-47,2	-4,9
521000	Untreue	214	213	99,5	95	94	98,9	-119	-55,6	-119	-55,9	-0,6
521079	Sonstige Untreue	213	212	99,5	94	93	98,9	-119	-55,9	-119	-56,1	-0,6
521100	Untreue bei Kapitalanlageges.	1	1	100,0	1	1	100,0	0	0,0	0	0,0	0,0
522000	Vorenth./Veruntr. v. Arb-entg.	121	119	98,3	56	52	92,9	-65	-53,7	-67	-56,3	-5,4
523000	Missbr. v. Scheck-/Kreditkart.	15	8	53,3	21	12	57,1	6	40,0	4	50,0	3,8
530000	Unterschlagung	3571	1903	53,3	3494	1868	53,5	-77	-2,2	-35	-1,8	0,2
530079	sonst. Unterschlagung ohne Kfz	3351	1705	50,9	3248	1650	50,8	-103	-3,1	-55	-3,2	-0,1
531000	Unterschlagung von Kfz	220	198	90,0	246	218	88,6	26	11,8	20	10,1	-1,4
540000	Urkundenfälschung	1178	986	83,7	1255	1065	84,9	77	6,5	79	8,0	1,2
540001	Sonst. Urkundenfälschung § 267	886	738	83,3	946	794	83,9	60	6,8	56	7,6	0,6
540002	Mittelbare Falschbeurkundung	53	50	94,3	96	95	99,0	43	81,1	45	90,0	4,7
540003	Verändern amtlicher Ausweise	2	2	100,0	3	3	100,0	1	50,0	1	50,0	0,0
540004	Urkundenunterdrückung pp § 274	5	4	80,0	3	1	33,3	-2	-40,0	-3	-75,0	-46,7
540006	Verschaffen falsch amtl. Ausw.	34	34	100,0	26	22	84,6	-8	-23,5	-12	-35,3	-15,4
540007	Fälschung Gesundheitszeugnisse	1	1	100,0	0	0	0,0	-1	-100,0	-1	-100,0	-100,0
540008	Ausst. unr. Gesundheitszeugnis	2	2	100,0	1	1	100,0	-1	-50,0	-1	-50,0	0,0
540010	Missbrauch von Ausweispapieren	136	123	90,4	140	124	88,6	4	2,9	1	0,8	-1,8
541000	Fälsch. techn. Aufzeichnungen	4	4	100,0	7	6	85,7	3	75,0	2	50,0	-14,3
541001	Manipul. Fahrtenschreiber pp	1	1	100,0	4	4	100,0	3	300,0	3	300,0	0,0
541079	Sonst. Fälschung techn. Aufz.	3	3	100,0	3	2	66,7	0	0,0	-1	-33,3	-33,3
542000	Fälschung zur Erlangung v. BtM	24	16	66,7	7	5	71,4	-17	-70,8	-11	-68,8	4,7
543000	F. Daten/T. Rechtsverk. bei DV	31	12	38,7	26	14	53,8	-5	-16,1	2	16,7	15,1
543010	- § 269 StGB	29	10	34,5	24	14	58,3	-5	-17,2	4	40,0	23,8
543020	- § 270 StGB	2	2	100,0	2	0	0,0	0	0,0	-2	-100,0	-100,0
550000	Geld-/Wertzeichenfälschung pp.	210	177	84,3	117	42	35,9	-93	-44,3	-135	-76,3	-48,4
550010	Gewerbs-/bandenm Geldfälschung	35	35	100,0	0	0	0,0	-35	-100,0	-35	-100,0	-100,0

Schlüsselzahl der Tat	Gesamtzahl der Straftaten	01. - 12. 2015			01. - 12. 2016			Zu - oder Abnahme der				
		bekannt ge-wordene Fälle	auf-geklärte Fälle	Auf-klärung in %	bekannt ge-wordene Fälle	auf-geklärte Fälle	Auf-klärung in %	Straftaten		aufgeklärten Fälle		Auf-klärungs-quoten
								Anzahl	in %	Anzahl	in %	
1	2	3	4	5	6	7	8	9	10	11	12	13
551000	Geld-/Wertzeichenfälschung	12	12	100,0	7	7	100,0	-5	-41,7	-5	-41,7	0,0
551010	Geldfälsch ohne § 146 I 3 StGB	12	12	100,0	6	6	100,0	-6	-50,0	-6	-50,0	0,0
551030	Vorber. Fälschung Geld/Wertz.	0	0	0,0	1	1	100,0	1	0,0	1	0,0	100,0
552000	Inverkehrbringen v. Falschgeld	115	115	100,0	23	23	100,0	-92	-80,0	-92	-80,0	0,0
552010	- gem. § 146 Abs. 1 Nr. 3 StGB	106	106	100,0	20	20	100,0	-86	-81,1	-86	-81,1	0,0
552020	- gem. § 147 StGB	9	9	100,0	3	3	100,0	-6	-66,7	-6	-66,7	0,0
553000	F. Zahl-kart./Scheck/Wechsel	48	15	31,3	87	12	13,8	39	81,3	-3	-20,0	-17,5
553100	Gebr. Zahl-kart./Schecks pp	26	10	38,5	49	6	12,2	23	88,5	-4	-40,0	-26,3
553110	- ohne Garantiefunktion	7	1	14,3	10	2	20,0	3	42,9	1	100,0	5,7
553120	- mit Garantiefunktion	19	9	47,4	39	4	10,3	20	105,3	-5	-55,6	-37,1
553200	Sonstige Hdl./Schecks/Wechsel	22	5	22,7	38	6	15,8	16	72,7	1	20,0	-6,9
553210	- ohne Garantiefunktion	11	1	9,1	13	4	30,8	2	18,2	3	300,0	21,7
553220	- mit Garantiefunktion	11	4	36,4	25	2	8,0	14	127,3	-2	-50,0	-28,4
560000	Insolvenzstraf. (283, 283a-d)	24	24	100,0	16	16	100,0	-8	-33,3	-8	-33,3	0,0
561000	Bankrott	20	20	100,0	9	9	100,0	-11	-55,0	-11	-55,0	0,0
562000	Bes. schw. Fall des Bankrotts	1	1	100,0	3	3	100,0	2	200,0	2	200,0	0,0
563000	Verletzung d. Buchführungspf.	3	3	100,0	4	4	100,0	1	33,3	1	33,3	0,0
600000	Sonst. Straftatbest. gem. StGB	33766	14964	44,3	33990	15164	44,6	224	0,7	200	1,3	0,3
610000	Erpressung	224	165	73,7	216	151	69,9	-8	-3,6	-14	-8,5	-3,8
610001	Schutzgelderpressung	8	2	25,0	7	0	0,0	-1	-12,5	-2	-100,0	-25,0
610079	Sonstige Erpressung	205	156	76,1	195	148	75,9	-10	-4,9	-8	-5,1	-0,2
611000	Erpressung auf sex. Grundlage	11	7	63,6	14	3	21,4	3	27,3	-4	-57,1	-42,2
620000	Widerst g. Staatsgew/öff. Ordn	4805	3931	81,8	4826	3792	78,6	21	0,4	-139	-3,5	-3,2
620001	- § 126 StGB	63	46	73,0	80	38	47,5	17	27,0	-8	-17,4	-25,5
620003	- § 129 StGB	6	6	100,0	2	2	100,0	-4	-66,7	-4	-66,7	0,0
620004	- § 130a StGB	0	0	0,0	1	0	0,0	1	0,0	0	0,0	0,0
620005	- § 132 StGB	35	23	65,7	55	23	41,8	20	57,1	0	0,0	-23,9
620006	- § 132a StGB	20	11	55,0	24	21	87,5	4	20,0	10	90,9	32,5
620007	- § 133 StGB	2	1	50,0	2	1	50,0	0	0,0	0	0,0	0,0
620009	- § 136 StGB	45	7	15,6	65	13	20,0	20	44,4	6	85,7	4,4
620010	- § 138 StGB	0	0	0,0	1	1	100,0	1	0,0	1	0,0	100,0
620013	- § 145 StGB	484	175	36,2	482	199	41,3	-2	-0,4	24	13,7	5,1
620014	- § 145a StGB	36	36	100,0	18	18	100,0	-18	-50,0	-18	-50,0	0,0
621000	Widerst. gegen d. Staatsgewalt	857	832	97,1	817	798	97,7	-40	-4,7	-34	-4,1	0,6
621010	Öffentl. Auff. zu Straftaten	22	12	54,5	21	13	61,9	-1	-4,5	1	8,3	7,4
621020	Widerst. g. Vollstreckungsbea.	817	805	98,5	767	760	99,1	-50	-6,1	-45	-5,6	0,6
621021	Widerst. g. Polizeivollzugsbea.	788	776	98,5	757	750	99,1	-31	-3,9	-26	-3,4	0,6
621029	Sonst. Widerst. g. § 113 StGB	29	29	100,0	10	10	100,0	-19	-65,5	-19	-65,5	0,0

Schlüsselzahl der Tat	Gesamtzahl der Straftaten	01. - 12. 2015			01. - 12. 2016			Zu - oder Abnahme der				
		bekannt ge-wordene Fälle	auf-geklärte Fälle	Auf-klärung in %	bekannt ge-wordene Fälle	auf-geklärte Fälle	Auf-klärung in %	Straftaten		aufgeklärten Fälle		Auf-klärungs-quoten
								Anzahl	in %	Anzahl	in %	
1	2	3	4	5	6	7	8	9	10	11	12	13
621030	Widerst. g. gleichgest. Pers.	4	4	100,0	3	3	100,0	-1	-25,0	-1	-25,0	0,0
621040	Gefangenenbefreiung	14	11	78,6	26	22	84,6	12	85,7	11	100,0	6,0
622000	Hausfriedensbr. insg. 123, 124	2912	2535	87,1	2878	2403	83,5	-34	-1,2	-132	-5,2	-3,6
622100	Hausfriedensbruch § 123 StGB	2911	2534	87,0	2877	2402	83,5	-34	-1,2	-132	-5,2	-3,5
622200	Schw. Hausfriedensb.§ 124 StGB	1	1	100,0	1	1	100,0	0	0,0	0	0,0	0,0
623000	Landfriedensbruch	67	22	32,8	54	18	33,3	-13	-19,4	-4	-18,2	0,5
623010	Landfriedensbruch § 125 StGB	29	13	44,8	37	14	37,8	8	27,6	1	7,7	-7,0
623020	Bes. schw. Landfr. § 125a StGB	38	9	23,7	17	4	23,5	-21	-55,3	-5	-55,6	-0,2
624000	Vortäuschen einer Straftat	221	207	93,7	223	219	98,2	2	0,9	12	5,8	4,5
624010	- gegen die sex. Selbstbest.	6	5	83,3	13	13	100,0	7	116,7	8	160,0	16,7
624079	- einer sonstigen Straftat	117	106	90,6	101	98	97,0	-16	-13,7	-8	-7,5	6,4
624100	Vortäuschen eines Raubes	56	55	98,2	53	54	101,9	-3	-5,4	-1	-1,8	3,7
624200	Vortäuschen eines Diebstahls	42	41	97,6	56	54	96,4	14	33,3	13	31,7	-1,2
624201	Vortäuschen eines Kfz-Diebst.	14	13	92,9	19	19	100,0	5	35,7	6	46,2	7,1
624279	Vortäusch. ein. sonst. Diebst.	28	28	100,0	37	35	94,6	9	32,1	7	25,0	-5,4
626000	Gewaltdarstellung	6	6	100,0	15	11	73,3	9	150,0	5	83,3	-26,7
626079	Sonstige Gewaltdarstellung	4	3	75,0	7	5	71,4	3	75,0	2	66,7	-3,6
626100	Schriften an Pers. u. 18 Jahre	2	3	150,0	8	6	75,0	6	300,0	3	100,0	-75,0
627000	Volksverhetzung	51	24	47,1	109	27	24,8	58	113,7	3	12,5	-22,3
630000	Begün/Strafvereit/Hehler/Geldw	679	622	91,6	700	657	93,9	21	3,1	35	5,6	2,3
630010	Begünstigung	0	0	0,0	2	2	100,0	2	0,0	2	0,0	100,0
630020	Strafvereitelung	22	21	95,5	32	30	93,8	10	45,5	9	42,9	-1,7
631000	Hehlerei von Kfz	28	27	96,4	39	30	76,9	11	39,3	3	11,1	-19,5
631079	Hehlerei von Kfz § 259 StGB	25	24	96,0	27	22	81,5	2	8,0	-2	-8,3	-14,5
631100	Gewerbsmäßige Hehlerei v. Kfz.	3	3	100,0	11	7	63,6	8	266,7	4	133,3	-36,4
631300	Gewerbsm. Bandenhehl. v. Kfz.	0	0	0,0	1	1	100,0	1	0,0	1	0,0	100,0
632000	Sonstige Hehlerei	528	484	91,7	499	479	96,0	-29	-5,5	-5	-1,0	4,3
632079	Sonstige Hehlerei § 259 StGB	488	445	91,2	463	445	96,1	-25	-5,1	0	0,0	4,9
632100	Sonst. gewerbsmäßige Hehlerei	38	37	97,4	35	33	94,3	-3	-7,9	-4	-10,8	-3,1
632300	Sonst. gewerbsm. Bandenhehler.	2	2	100,0	1	1	100,0	-1	-50,0	-1	-50,0	0,0
633000	Geldw/Verschl. unr. Verm-werte	101	90	89,1	128	116	90,6	27	26,7	26	28,9	1,5
640000	Brandstift/Herbeif. Brandgef.	395	155	39,2	427	146	34,2	32	8,1	-9	-5,8	-5,0
640010	Fahrlässige Brandstiftung	106	73	68,9	114	77	67,5	8	7,5	4	5,5	-1,4
640020	Fahrl. Herbeiführen Brandgef.	11	7	63,6	2	2	100,0	-9	-81,8	-5	-71,4	36,4
641000	Vors. Brandstift/Herbeif -gef	278	75	27,0	311	67	21,5	33	11,9	-8	-10,7	-5,5
641010	Vorsätzliche Brandstiftung	171	28	16,4	221	25	11,3	50	29,2	-3	-10,7	-5,1
641020	Schwere Brandstiftung	86	40	46,5	80	36	45,0	-6	-7,0	-4	-10,0	-1,5
641030	Besonders schw. Brandstiftung	12	6	50,0	6	3	50,0	-6	-50,0	-3	-50,0	0,0

Schlüsselzahl der Tat	Gesamtzahl der Straftaten	01. - 12. 2015			01. - 12. 2016			Zu - oder Abnahme der				
		bekannt ge-wordene Fälle	auf-geklärte Fälle	Auf-klärung in %	bekannt ge-wordene Fälle	auf-geklärte Fälle	Auf-klärung in %	Straftaten		aufgeklärten Fälle		Auf-klärungs-quoten
								Anzahl	in %	Anzahl	in %	
1	2	3	4	5	6	7	8	9	10	11	12	13
641040	Brandstiftung mit Todesfolge	0	0	0,0	1	1	100,0	1	0,0	1	0,0	100,0
641050	Vors. Herbeiführen Brandgefahr	9	1	11,1	3	2	66,7	-6	-66,7	1	100,0	55,6
650000	Wettbew.-/Korrupt.-/Amtsdel.	141	129	91,5	137	116	84,7	-4	-2,8	-13	-10,1	-6,8
651000	Vorteilsannahme/Bestechlichk.	13	13	100,0	14	13	92,9	1	7,7	0	0,0	-7,1
651100	Vorteilsannahme	3	3	100,0	4	4	100,0	1	33,3	1	33,3	0,0
651200	Bestechlichkeit	8	8	100,0	10	9	90,0	2	25,0	1	12,5	-10,0
651300	Bestechl. (gew./Bandenmitgl.)	1	1	100,0	0	0	0,0	-1	-100,0	-1	-100,0	-100,0
651400	Bestechl. (sonst. schw. Fälle)	1	1	100,0	0	0	0,0	-1	-100,0	-1	-100,0	-100,0
652000	Vorteilsgewährung / Bestechung	18	16	88,9	15	15	100,0	-3	-16,7	-1	-6,3	11,1
652100	Vorteilsgewährung	7	6	85,7	1	1	100,0	-6	-85,7	-5	-83,3	14,3
652200	Bestechung	9	8	88,9	11	11	100,0	2	22,2	3	37,5	11,1
652300	Bestechung (gew./Bandenmitgl.)	1	1	100,0	0	0	0,0	-1	-100,0	-1	-100,0	-100,0
652400	Bestechu. (sonst. schw. Fälle)	1	1	100,0	3	3	100,0	2	200,0	2	200,0	0,0
655000	Sonstige Straftaten im Amt	79	70	88,6	100	80	80,0	21	26,6	10	14,3	-8,6
655001	Strafvereitelung im Amt	13	11	84,6	10	7	70,0	-3	-23,1	-4	-36,4	-14,6
655002	Rechtsbeugung	0	0	0,0	1	1	100,0	1	0,0	1	0,0	100,0
655004	Verfolgung Unschuldiger	3	3	100,0	1	1	100,0	-2	-66,7	-2	-66,7	0,0
655005	Vollstreckung geg. Unschuldige	1	1	100,0	0	0	0,0	-1	-100,0	-1	-100,0	-100,0
655006	Falschbeurkundung im Amt	7	7	100,0	6	6	100,0	-1	-14,3	-1	-14,3	0,0
655007	Gebührenüberhebung	2	2	100,0	0	0	0,0	-2	-100,0	-2	-100,0	-100,0
655100	Körperverletzung im Amt	52	45	86,5	75	64	85,3	23	44,2	19	42,2	-1,2
655200	Verletz. d. Dienstgeheimnisses	1	1	100,0	7	1	14,3	6	600,0	0	0,0	-85,7
656000	Wettb.-beschr. Abspr./Ausschr.	2	2	100,0	0	0	0,0	-2	-100,0	-2	-100,0	-100,0
657000	Bestechl/Bestechu-gesch. Verk.	29	28	96,6	8	8	100,0	-21	-72,4	-20	-71,4	3,4
657100	Bestechl/Bestechu-gesch. Verk.	28	27	96,4	7	7	100,0	-21	-75,0	-20	-74,1	3,6
657110	- § 299 Abs. 1 und 2 StGB	20	19	95,0	7	7	100,0	-13	-65,0	-12	-63,2	5,0
657120	- § 299 Abs. 3 StGB	8	8	100,0	0	0	0,0	-8	-100,0	-8	-100,0	-100,0
657300	- § 300 Satz 2 Nr. 1 StGB	1	1	100,0	1	1	100,0	0	0,0	0	0,0	0,0
660000	Strafbarer Eigennutz	53	45	84,9	34	26	76,5	-19	-35,8	-19	-42,2	-8,4
660010	Vereiteln Zwangsvollstreckung	4	4	100,0	3	3	100,0	-1	-25,0	-1	-25,0	0,0
660020	Pfandkehr	3	3	100,0	3	3	100,0	0	0,0	0	0,0	0,0
661000	Unerlaubtes Glücksspiel	10	10	100,0	3	3	100,0	-7	-70,0	-7	-70,0	0,0
661010	Veranstaltung unerl. Glückssp.	6	6	100,0	3	3	100,0	-3	-50,0	-3	-50,0	0,0
661020	Beteiligung am unerl Glückssp.	4	4	100,0	0	0	0,0	-4	-100,0	-4	-100,0	-100,0
662000	Wilderei	32	26	81,3	14	8	57,1	-18	-56,3	-18	-69,2	-24,2
662001	Fischwilderei	23	22	95,7	10	8	80,0	-13	-56,5	-14	-63,6	-15,7
662100	Jagdwilderei	9	4	44,4	4	0	0,0	-5	-55,6	-4	-100,0	-44,4
663000	Wucher	4	2	50,0	11	9	81,8	7	175,0	7	350,0	31,8

Schlüsselzahl der Tat	Gesamtzahl der Straftaten	01. - 12. 2015			01. - 12. 2016			Zu - oder Abnahme der				
		bekannt ge- wordene Fälle	auf- geklärte Fälle	Auf- klärung in %	bekannt ge- wordene Fälle	auf- geklärte Fälle	Auf- klärung in %	Straftaten		aufgeklärten Fälle		Auf- klärungs- quoten
								Anzahl	in %	Anzahl	in %	
1	2	3	4	5	6	7	8	9	10	11	12	13
670000	Sonstige Straftaten gemäß StGB	27469	9917	36,1	27650	10276	37,2	181	0,7	359	3,6	1,1
670001	Falsche uneidliche Aussage	133	133	100,0	128	127	99,2	-5	-3,8	-6	-4,5	-0,8
670002	Meineid	1	1	100,0	1	1	100,0	0	0,0	0	0,0	0,0
670003	Falsche Vers. an Eides statt	64	64	100,0	57	55	96,5	-7	-10,9	-9	-14,1	-3,5
670005	Verleitung zur Falschaussage	3	2	66,7	2	2	100,0	-1	-33,3	0	0,0	33,3
670007	Falsche Verdächtigung	259	254	98,1	255	252	98,8	-4	-1,5	-2	-0,8	0,7
670008	Beschimpf. v. Religionsgem. pp	1	1	100,0	0	0	0,0	-1	-100,0	-1	-100,0	-100,0
670009	Störung der Religionsausübung	1	1	100,0	1	1	100,0	0	0,0	0	0,0	0,0
670011	Störung der Totenruhe	11	0	0,0	15	2	13,3	4	36,4	2	0,0	13,3
670013	Doppelehe	1	1	100,0	0	0	0,0	-1	-100,0	-1	-100,0	-100,0
670014	Beischlaf zwischen Verwandten	0	0	0,0	2	2	100,0	2	0,0	2	0,0	100,0
670015	Verleumd pp geg Pers pol Leben	9	7	77,8	7	4	57,1	-2	-22,2	-3	-42,9	-20,7
670016	Verletz Vertraulichkeit Wort	29	28	96,6	40	38	95,0	11	37,9	10	35,7	-1,6
670017	Verletzung Briefgeheimnis	175	43	24,6	97	29	29,9	-78	-44,6	-14	-32,6	5,3
670018	Verletzung Privatgeheimnis	11	12	109,1	22	11	50,0	11	100,0	-1	-8,3	-59,1
670019	Verwertung fremder Geheimnisse	1	1	100,0	0	0	0,0	-1	-100,0	-1	-100,0	-100,0
670020	Verletz Post-/Fernmeldegeheimn	20	7	35,0	23	7	30,4	3	15,0	0	0,0	-4,6
670021	Aussetzung	1	0	0,0	0	0	0,0	-1	-100,0	0	0,0	0,0
670024	Gefährl Eingr Bahnverkehr pp	126	55	43,7	124	61	49,2	-2	-1,6	6	10,9	5,5
670025	Gefährl. Eingriff Straßenverk.	240	102	42,5	240	122	50,8	0	0,0	20	19,6	8,3
670026	Störung öffentlicher Betriebe	13	3	23,1	3	1	33,3	-10	-76,9	-2	-66,7	10,2
670027	Störung von TK-Anlagen	5	1	20,0	1	0	0,0	-4	-80,0	-1	-100,0	-20,0
670030	Vollrausch	3	3	100,0	2	2	100,0	-1	-33,3	-1	-33,3	0,0
670029	Baugefährdung	3	2	66,7	2	2	100,0	-1	-33,3	0	0,0	33,3
670031	Gefährdung ein. Entziehungskur	1	1	100,0	0	0	0,0	-1	-100,0	-1	-100,0	-100,0
670032	Unterlassene Hilfeleistung	38	32	84,2	41	38	92,7	3	7,9	6	18,8	8,5
670033	Parteierrat	7	7	100,0	3	3	100,0	-4	-57,1	-4	-57,1	0,0
670034	Verl. pers. Lebensber. d. Foto	128	98	76,6	100	79	79,0	-28	-21,9	-19	-19,4	2,4
670079	Sonst. weit. Straftat gem StGB	0	0	0,0	1	1	100,0	1	0,0	1	0,0	100,0
671000	Verletzung Unterhaltspflicht	128	128	100,0	114	115	100,9	-14	-10,9	-13	-10,2	0,9
672000	Verl. Fürsorge-/Erziehungspf.	48	46	95,8	49	48	98,0	1	2,1	2	4,3	2,2
673000	Beleidigung	6012	5211	86,7	6642	5545	83,5	630	10,5	334	6,4	-3,2
673010	185 StGB (ohne sex. Grundlage)	4620	4150	89,8	4745	4266	89,9	125	2,7	116	2,8	0,1
673020	186 StGB (ohne sex. Grundlage)	210	176	83,8	201	162	80,6	-9	-4,3	-14	-8,0	-3,2
673030	187 StGB (ohne sex. Grundlage)	248	217	87,5	256	210	82,0	8	3,2	-7	-3,2	-5,5
673040	189 StGB (ohne sex. Grundlage)	3	1	33,3	2	1	50,0	-1	-33,3	0	0,0	16,7
673100	Beleidigung auf sex. Grundlage	931	667	71,6	1438	906	63,0	507	54,5	239	35,8	-8,6
673110	185 StGB (auf sex. Grundlage)	871	619	71,1	1362	846	62,1	491	56,4	227	36,7	-9,0

Schlüsselzahl der Tat	Gesamtzahl der Straftaten	01. - 12. 2015			01. - 12. 2016			Zu - oder Abnahme der				
		bekannt ge- wordene Fälle	auf- geklärte Fälle	Auf- klärung in %	bekannt ge- wordene Fälle	auf- geklärte Fälle	Auf- klärung in %	Straftaten		aufgeklärten Fälle		Auf- klärungs- quoten
								Anzahl	in %	Anzahl	in %	
1	2	3	4	5	6	7	8	9	10	11	12	13
673120	186 StGB (auf sex. Grundlage)	30	24	80,0	36	31	86,1	6	20,0	7	29,2	6,1
673130	187 StGB (auf sex. Grundlage)	30	24	80,0	40	29	72,5	10	33,3	5	20,8	-7,5
674000	Sachbeschädigung	19128	3364	17,6	18720	3388	18,1	-408	-2,1	24	0,7	0,5
674010	- 303 StGB ohne 674100/674300	9403	2146	22,8	8931	2106	23,6	-472	-5,0	-40	-1,9	0,8
674011	- d. Graffiti o. 674111/674311	2106	250	11,9	2298	252	11,0	192	9,1	2	0,8	-0,9
674012	- durch Feuer ohne 674312	804	101	12,6	615	87	14,1	-189	-23,5	-14	-13,9	1,5
674019	- sonst Handl o. 674119/674319	6493	1795	27,6	6018	1767	29,4	-475	-7,3	-28	-1,6	1,8
674020	- 304 StGB ohne 674320	343	59	17,2	337	58	17,2	-6	-1,7	-1	-1,7	0,0
674021	- durch Graffiti ohne 674321	80	7	8,8	110	9	8,2	30	37,5	2	28,6	-0,6
674022	- durch Feuer ohne 674322	9	2	22,2	13	3	23,1	4	44,4	1	50,0	0,9
674029	- d. sonst. Handl. ohne 674329	254	50	19,7	214	46	21,5	-40	-15,7	-4	-8,0	1,8
674030	- 305 StGB ohne 674330	1	1	100,0	5	2	40,0	4	400,0	1	100,0	-60,0
674100	Sachbeschädigung an Kfz	7281	790	10,9	7366	822	11,2	85	1,2	32	4,1	0,3
674111	- durch Graffiti	129	10	7,8	167	10	6,0	38	29,5	0	0,0	-1,8
674119	- durch sonstige Handlung	7148	778	10,9	7193	811	11,3	45	0,6	33	4,2	0,4
674180	- durch Feuer	4	2	50,0	6	1	16,7	2	50,0	-1	-50,0	-33,3
674200	Datenveränder./Computersabot.	41	11	26,8	110	15	13,6	69	168,3	4	36,4	-13,2
674210	Datenveränderung	35	7	20,0	97	14	14,4	62	177,1	7	100,0	-5,6
674220	Computersabotage	6	4	66,7	13	1	7,7	7	116,7	-3	-75,0	-59,0
674300	Sonst Sachb auf Str./Weg/Platz	2019	348	17,2	1924	374	19,4	-95	-4,7	26	7,5	2,2
674310	- § 303 StGB	1912	327	17,1	1812	363	20,0	-100	-5,2	36	11,0	2,9
674311	- § 303 StGB durch Graffiti	1040	140	13,5	843	151	17,9	-197	-18,9	11	7,9	4,4
674312	- § 303 StGB durch Feuer	412	22	5,3	461	20	4,3	49	11,9	-2	-9,1	-1,0
674319	- § 303 StGB d. sonst. Handl.	460	165	35,9	508	192	37,8	48	10,4	27	16,4	1,9
674320	- § 304 StGB	107	21	19,6	111	11	9,9	4	3,7	-10	-47,6	-9,7
674321	- § 304 StGB durch Graffiti	23	8	34,8	10	2	20,0	-13	-56,5	-6	-75,0	-14,8
674322	- § 304 StGB durch Feuer	7	2	28,6	11	1	9,1	4	57,1	-1	-50,0	-19,5
674329	- § 304 StGB d. sonst. Handl.	77	11	14,3	90	8	8,9	13	16,9	-3	-27,3	-5,4
674330	- § 305 StGB	0	0	0,0	1	0	0,0	1	0,0	0	0,0	0,0
674500	Zerstörung wichtiger Arbeitsm.	40	9	22,5	47	11	23,4	7	17,5	2	22,2	0,9
674519	- durch sonstige Handlung	40	9	22,5	47	11	23,4	7	17,5	2	22,2	0,9
675000	Sprengstoff-/Strahlungsverbr.	143	6	4,2	154	17	11,0	11	7,7	11	183,3	6,8
675200	Herbeif. Sprengstoffexplosion	143	6	4,2	154	17	11,0	11	7,7	11	183,3	6,8
676000	Straftaten gegen die Umwelt	524	262	50,0	525	274	52,2	1	0,2	12	4,6	2,2
676010	Bodenverunreinigung	27	12	44,4	29	14	48,3	2	7,4	2	16,7	3,9
676011	Bodenverunreinigung - einfach	27	12	44,4	29	14	48,3	2	7,4	2	16,7	3,9
676100	Gewässerverunreinigung	197	72	36,5	222	85	38,3	25	12,7	13	18,1	1,8
676101	Gewässerverunreinig. - einfach	197	72	36,5	221	84	38,0	24	12,2	12	16,7	1,5

Schlüsselzahl der Tat	Gesamtzahl der Straftaten	01. - 12. 2015			01. - 12. 2016			Zu - oder Abnahme der				
		bekannt ge- wordene Fälle	auf- geklärte Fälle	Auf- klärung in %	bekannt ge- wordene Fälle	auf- geklärte Fälle	Auf- klärung in %	Straftaten		aufgeklärten Fälle		Auf- klärungs- quoten
								Anzahl	in %	Anzahl	in %	
1	2	3	4	5	6	7	8	9	10	11	12	13
676102	Gewässerverunreinig - bes schw	0	0	0,0	1	1	100,0	1	0,0	1	0,0	100,0
676200	Luftverunreinigung	1	0	0,0	10	9	90,0	9	900,0	9	0,0	90,0
676201	Luftverunreinigung - einfach	1	0	0,0	10	9	90,0	9	900,0	9	0,0	90,0
676300	Lärm/Ersch/nichtionis. Strahl.	1	1	100,0	2	1	50,0	1	100,0	0	0,0	-50,0
676301	Lärmverursach. pp - einfach	1	1	100,0	2	1	50,0	1	100,0	0	0,0	-50,0
676400	Unerl Umg. gef. Abf. 326 I+III	221	116	52,5	209	119	56,9	-12	-5,4	3	2,6	4,4
676410	Unerl. Umg. m. gef. Abf. 326 I	219	114	52,1	203	117	57,6	-16	-7,3	3	2,6	5,5
676411	§ 326 I StGB - einfach	215	111	51,6	202	116	57,4	-13	-6,0	5	4,5	5,8
676412	§ 326 I StGB - besonders schw.	4	3	75,0	1	1	100,0	-3	-75,0	-2	-66,7	25,0
676420	Unerl. Umg. gef. Abf. 326 III	2	2	100,0	6	2	33,3	4	200,0	0	0,0	-66,7
676421	§ 326 III StGB - einfach	2	2	100,0	6	2	33,3	4	200,0	0	0,0	-66,7
676500	Unerl. Betreiben von Anlagen	4	4	100,0	1	1	100,0	-3	-75,0	-3	-75,0	0,0
676520	Unerl. Betr. v. Anlagen 327 II	4	4	100,0	1	1	100,0	-3	-75,0	-3	-75,0	0,0
676521	§ 327 II StGB - einfach	4	4	100,0	1	1	100,0	-3	-75,0	-3	-75,0	0,0
676600	Unerl. Umg. radioakt Stoffe pp	0	0	0,0	1	1	100,0	1	0,0	1	0,0	100,0
676620	Unerl. Umg. gef. Stoffe/Güter	0	0	0,0	1	1	100,0	1	0,0	1	0,0	100,0
676621	§ 328 III StGB - einfach	0	0	0,0	1	1	100,0	1	0,0	1	0,0	100,0
676800	Abfallein-, -aus- und -durchf.	73	57	78,1	51	44	86,3	-22	-30,1	-13	-22,8	8,2
676810	Ungenehm. Einfuhr gef. Abfälle	6	6	100,0	6	4	66,7	0	0,0	-2	-33,3	-33,3
676811	Ungen. Abfalleinf. - einfach	6	6	100,0	6	4	66,7	0	0,0	-2	-33,3	-33,3
676820	Ungenehm. Ausfuhr gef. Abfälle	63	47	74,6	36	33	91,7	-27	-42,9	-14	-29,8	17,1
676821	Ungen. Abfallausf. - einfach	63	47	74,6	35	32	91,4	-28	-44,4	-15	-31,9	16,8
676822	Ung. Abfallausf. - bes. schw.	0	0	0,0	1	1	100,0	1	0,0	1	0,0	100,0
676830	Ungen. Durchfuhr gef. Abfälle	4	4	100,0	9	7	77,8	5	125,0	3	75,0	-22,2
676831	Ungen. Abfalldurchf. - einfach	4	4	100,0	9	7	77,8	5	125,0	3	75,0	-22,2
678000	§§ 202a, 202b, 202c StGB	202	41	20,3	279	49	17,6	77	38,1	8	19,5	-2,7
678010	Ausspähen von Daten	179	38	21,2	258	46	17,8	79	44,1	8	21,1	-3,4
678020	Abfangen von Daten	9	2	22,2	9	1	11,1	0	0,0	-1	-50,0	-11,1
678030	Vorber. Aussp./Abfan. v. Daten	14	1	7,1	12	2	16,7	-2	-14,3	1	100,0	9,6
700000	Strafrechtliche Nebengesetze	18551	16750	90,3	20625	18945	91,9	2074	11,2	2195	13,1	1,6
710000	Strafr. Nebenges. Wirtschaft	481	402	83,6	449	358	79,7	-32	-6,7	-44	-10,9	-3,9
712000	AktG/GenG/GmbHG/HGB/InsO pp.	76	76	100,0	76	76	100,0	0	0,0	0	0,0	0,0
712020	HGB	2	2	100,0	0	0	0,0	-2	-100,0	-2	-100,0	-100,0
712030	GmbH-G	2	2	100,0	0	0	0,0	-2	-100,0	-2	-100,0	-100,0
712050	Rechnungslegungsgesetz	0	0	0,0	1	1	100,0	1	0,0	1	0,0	100,0
712200	Insolvenzverschleppung InsO	72	72	100,0	75	75	100,0	3	4,2	3	4,2	0,0
713000	§ 15 AÜG, § 10 SchwarzArbG	0	0	0,0	1	1	100,0	1	0,0	1	0,0	100,0
713030	§ 10 SchwarzArbG	0	0	0,0	1	1	100,0	1	0,0	1	0,0	100,0

Schlüsselzahl der Tat	Gesamtzahl der Straftaten	01. - 12. 2015			01. - 12. 2016			Zu - oder Abnahme der				
		bekannt ge- wordene Fälle	auf- geklärte Fälle	Auf- klärung in %	bekannt ge- wordene Fälle	auf- geklärte Fälle	Auf- klärung in %	Straftaten		aufgeklärten Fälle		Auf- klärungs- quoten
								Anzahl	in %	Anzahl	in %	
1	2	3	4	5	6	7	8	9	10	11	12	13
714000	Bankgewerbe/WertpapierhandelsG	8	8	100,0	6	6	100,0	-2	-25,0	-2	-25,0	0,0
714040	Kreditwesengesetz	1	1	100,0	1	1	100,0	0	0,0	0	0,0	0,0
714060	Wertpapierhandelsgesetz	5	5	100,0	4	4	100,0	-1	-20,0	-1	-20,0	0,0
714070	ZahlungsdienstenaufsichtsG	2	2	100,0	1	1	100,0	-1	-50,0	-1	-50,0	0,0
715000	Straft. iZm Urheberrechtsbest.	205	158	77,1	198	139	70,2	-7	-3,4	-19	-12,0	-6,9
715010	Markengesetz	82	66	80,5	57	50	87,7	-25	-30,5	-16	-24,2	7,2
715040	Kunsturheberrechtsgesetz	73	52	71,2	108	66	61,1	35	47,9	14	26,9	-10,1
715050	UrheberrechtsG - sonst. Verst.	35	25	71,4	17	8	47,1	-18	-51,4	-17	-68,0	-24,3
715100	Softw.-Piraterie (priv. Anw.)	7	7	100,0	4	4	100,0	-3	-42,9	-3	-42,9	0,0
715200	Softw.-Piraterie (gew. Hand.)	2	2	100,0	4	4	100,0	2	100,0	2	100,0	0,0
715300	§ 17 I und IV UWG	6	6	100,0	6	5	83,3	0	0,0	-1	-16,7	-16,7
715400	§ 17 II und IV UWG	0	0	0,0	2	2	100,0	2	0,0	2	0,0	100,0
716000	Straft. i.Z.m. Lebens-Arzneim.	187	157	84,0	166	135	81,3	-21	-11,2	-22	-14,0	-2,7
716100	Lebensmittel- u. FuttermittelG	68	62	91,2	37	34	91,9	-31	-45,6	-28	-45,2	0,7
716300	Weingesetz	2	2	100,0	2	2	100,0	0	0,0	0	0,0	0,0
716400	Arzneimittelgesetz	117	93	79,5	127	99	78,0	10	8,5	6	6,5	-1,5
716410	Doping im Sport	48	44	91,7	61	55	90,2	13	27,1	11	25,0	-1,5
716411	§ 95 (1) 2a (3) AMG	10	7	70,0	15	12	80,0	5	50,0	5	71,4	10,0
716412	§ 95 (1) 2b (3) AMG	38	37	97,4	46	43	93,5	8	21,1	6	16,2	-3,9
716420	iAMidlegV	1	0	0,0	1	1	100,0	0	0,0	1	0,0	100,0
716421	§ 95 (1) 1 (3) AMG	1	0	0,0	1	1	100,0	0	0,0	1	0,0	100,0
716430	AMidillegV	16	14	87,5	23	15	65,2	7	43,8	1	7,1	-22,3
716431	§ 95 (1) 1 (3) AMG	4	4	100,0	1	1	100,0	-3	-75,0	-3	-75,0	0,0
716433	§ 96 Nr. 5, 95 (1) 4 (3) AMG	12	10	83,3	22	14	63,6	10	83,3	4	40,0	-19,7
716460	§ 95 (1) 2, 3, 5, 5a AMG	50	34	68,0	40	26	65,0	-10	-20,0	-8	-23,5	-3,0
716470	§ 96 o. Nr. 5, 15-18a u. 20b	2	1	50,0	2	2	100,0	0	0,0	1	100,0	50,0
719000	Alle son strafr NebenG Wirtsch	5	3	60,0	2	1	50,0	-3	-60,0	-2	-66,7	-10,0
719040	Gewerbeordnung	2	2	100,0	0	0	0,0	-2	-100,0	-2	-100,0	-100,0
719079	Sonst. NebenG Wirtschaftssekt.	1	1	100,0	1	1	100,0	0	0,0	0	0,0	0,0
719200	Straftaten nach UWG ohne § 17	2	0	0,0	1	0	0,0	-1	-50,0	0	0,0	0,0
720000	Alle sonst. strafr. Nebenges.	8517	8028	94,3	9558	9155	95,8	1041	12,2	1127	14,0	1,5
720001	Vereinsgesetz	13	6	46,2	20	8	40,0	7	53,8	2	33,3	-6,2
720002	Versammlungsgesetz	303	71	23,4	263	79	30,0	-40	-13,2	8	11,3	6,6
720005	§ 22a StVG	15	8	53,3	8	4	50,0	-7	-46,7	-4	-50,0	-3,3
720009	Telekommunikationsgesetz	11	8	72,7	8	7	87,5	-3	-27,3	-1	-12,5	14,8
720011	§ 4 Gewaltschutzgesetz	519	517	99,6	497	497	100,0	-22	-4,2	-20	-3,9	0,4
720012	§ 1 EU-Bestechungsgesetz	0	0	0,0	1	1	100,0	1	0,0	1	0,0	100,0
720013	§§ 1 und 2 IntBestechungsges.	1	1	100,0	0	0	0,0	-1	-100,0	-1	-100,0	-100,0

Schlüsselzahl der Tat	Gesamtzahl der Straftaten	01. - 12. 2015			01. - 12. 2016			Zu - oder Abnahme der				
		bekannt ge- wordene Fälle	auf- geklärte Fälle	Auf- klärung in %	bekannt ge- wordene Fälle	auf- geklärte Fälle	Auf- klärung in %	Straftaten		aufgeklärten Fälle		Auf- klärungs- quoten
								Anzahl	in %	Anzahl	in %	
1	2	3	4	5	6	7	8	9	10	11	12	13
720014	Luftsicherheitsgesetz	0	0	0,0	3	3	100,0	3	0,0	3	0,0	100,0
720079	Sonst. strafrechtl. Nebenges.	3	2	66,7	13	13	100,0	10	333,3	11	550,0	33,3
720080	§ 114 Abs. 1 HmbSG	1	1	100,0	2	2	100,0	1	100,0	1	100,0	0,0
721000	§ 27 Abs. 2 JugendschutzG	0	0	0,0	3	3	100,0	3	0,0	3	0,0	100,0
722000	§ 27 Abs. 1 JugendschutzG	6	6	100,0	1	1	100,0	-5	-83,3	-5	-83,3	0,0
724000	Passgesetz	1	1	100,0	0	0	0,0	-1	-100,0	-1	-100,0	-100,0
725000	AufenthG/AsylVerfG/FreizügG/EU	6345	6292	99,2	7273	7255	99,8	928	14,6	963	15,3	0,6
725100	Unerl. Einreise nach AufenthG	964	960	99,6	304	303	99,7	-660	-68,5	-657	-68,4	0,1
725110	§ 95 Abs. 1 Nr. 3 AufenthG	939	935	99,6	292	291	99,7	-647	-68,9	-644	-68,9	0,1
725120	§ 95 Abs. 2 Nr. 1a AufenthG	25	25	100,0	12	12	100,0	-13	-52,0	-13	-52,0	0,0
725200	Einschleusen gem § 96 AufenthG	47	43	91,5	36	33	91,7	-11	-23,4	-10	-23,3	0,2
725210	§ 96 Abs. 1 und 4 AufenthG	41	37	90,2	25	23	92,0	-16	-39,0	-14	-37,8	1,8
725220	§ 96 Abs. 2 AufenthG	6	6	100,0	11	10	90,9	5	83,3	4	66,7	-9,1
725300	Erschl AE-Tit 95 II 2 AufenthG	112	112	100,0	198	196	99,0	86	76,8	84	75,0	-1,0
725310	- Visum	34	34	100,0	87	86	98,9	53	155,9	52	152,9	-1,1
725311	- Visum (Scheinehe)	3	3	100,0	10	10	100,0	7	233,3	7	233,3	0,0
725312	- Visum (sonst. Modus Oper.)	31	31	100,0	77	76	98,7	46	148,4	45	145,2	-1,3
725320	- AE/Niederlassungsbefugnis	78	78	100,0	111	110	99,1	33	42,3	32	41,0	-0,9
725321	- AE/Niederlbf (Scheinehe)	16	16	100,0	21	21	100,0	5	31,3	5	31,3	0,0
725322	- AE/Nie (sonst. Mod. Oper.)	62	62	100,0	90	89	98,9	28	45,2	27	43,5	-1,1
725400	Einschleusen gem § 97 AufenthG	4	4	100,0	4	4	100,0	0	0,0	0	0,0	0,0
725410	§ 97 Abs. 1 AufenthG	1	1	100,0	0	0	0,0	-1	-100,0	-1	-100,0	-100,0
725420	§ 97 Abs. 2 AufenthG	3	3	100,0	4	4	100,0	1	33,3	1	33,3	0,0
725500	§§ 84, 85 AsylG	85	85	100,0	20	20	100,0	-65	-76,5	-65	-76,5	0,0
725510	§ 84 AsylG	2	2	100,0	1	1	100,0	-1	-50,0	-1	-50,0	0,0
725520	§ 85 AsylG	83	83	100,0	19	19	100,0	-64	-77,1	-64	-77,1	0,0
725700	unerl. Aufenth. gem. AufenthG	4868	4823	99,1	6594	6583	99,8	1726	35,5	1760	36,5	0,7
725710	unerl. Aufenth. § 95 AufenthG	4782	4738	99,1	6501	6490	99,8	1719	35,9	1752	37,0	0,7
725711	-ohne unerlaubte Einreise	1179	1174	99,6	891	888	99,7	-288	-24,4	-286	-24,4	0,1
725712	-nach unerl./ungekl. Einreise	3603	3564	98,9	5610	5602	99,9	2007	55,7	2038	57,2	1,0
725720	§ 95 Abs. 2 Nr. 1b AufenthG	86	85	98,8	93	93	100,0	7	8,1	8	9,4	1,2
725800	§ 9 Freizügigkeitsgesetz/EU	32	32	100,0	64	64	100,0	32	100,0	32	100,0	0,0
725900	sonstige Verstöße Aufenthaltsg	233	233	100,0	53	52	98,1	-180	-77,3	-181	-77,7	-1,9
726000	SprengstG/WaffG/KriegswKontrG	1293	1113	86,1	1462	1279	87,5	169	13,1	166	14,9	1,4
726100	Sprengstoffgesetz	224	142	63,4	211	132	62,6	-13	-5,8	-10	-7,0	-0,8
726200	Waffengesetz	1064	966	90,8	1229	1128	91,8	165	15,5	162	16,8	1,0
726300	Kriegswaffenkontrollgesetz	5	5	100,0	22	19	86,4	17	340,0	14	280,0	-13,6
728000	Bundes-(Landes)-datenschutzG	6	2	33,3	4	3	75,0	-2	-33,3	1	50,0	41,7

Schlüsselzahl der Tat	Gesamtzahl der Straftaten	01. - 12. 2015			01. - 12. 2016			Zu - oder Abnahme der				
		bekannt ge- wordene Fälle	auf- geklärte Fälle	Auf- klärung in %	bekannt ge- wordene Fälle	auf- geklärte Fälle	Auf- klärung in %	Straftaten		aufgeklärten Fälle		Auf- klärungs- quoten
								Anzahl	in %	Anzahl	in %	
1	2	3	4	5	6	7	8	9	10	11	12	13
728020	Bundesdatenschutzgesetz	6	2	33,3	4	3	75,0	-2	-33,3	1	50,0	41,7
730000	Rauschgiftdelikte	9413	8224	87,4	10484	9341	89,1	1071	11,4	1117	13,6	1,7
731000	Allg. Verst. gegen das BtMG	7293	6360	87,2	7771	7003	90,1	478	6,6	643	10,1	2,9
731100	mit Heroin	502	472	94,0	713	675	94,7	211	42,0	203	43,0	0,7
731200	mit Kokain/Crack	1080	791	73,2	1019	919	90,2	-61	-5,6	128	16,2	17,0
731201	mit Crack	277	261	94,2	308	285	92,5	31	11,2	24	9,2	-1,7
731202	mit Kokain	803	530	66,0	711	634	89,2	-92	-11,5	104	19,6	23,2
731300	mit LSD	5	5	100,0	9	8	88,9	4	80,0	3	60,0	-11,1
731600	mit Amphetamin und Derivate	297	254	85,5	401	363	90,5	104	35,0	109	42,9	5,0
731601	Pulver oder flüssig	220	190	86,4	268	248	92,5	48	21,8	58	30,5	6,1
731602	Tabl./Kapsel(Ecstasy)	77	64	83,1	133	115	86,5	56	72,7	51	79,7	3,4
731700	mit Methamphetamin	8	8	100,0	15	14	93,3	7	87,5	6	75,0	-6,7
731701	Pulver oder flüssig	4	4	100,0	7	7	100,0	3	75,0	3	75,0	0,0
731702	Crystal	3	3	100,0	3	2	66,7	0	0,0	-1	-33,3	-33,3
731703	Tabl./Kapsel	1	1	100,0	5	5	100,0	4	400,0	4	400,0	0,0
731800	mit Cannabis einschl. Zuber.	4867	4325	88,9	5098	4540	89,1	231	4,7	215	5,0	0,2
731900	mit sonstigen BtM	534	505	94,6	516	484	93,8	-18	-3,4	-21	-4,2	-0,8
732000	unerl. Handel/Schmuggel BtM 29	1789	1552	86,8	2326	1974	84,9	537	30,0	422	27,2	-1,9
732100	mit/von Heroin	180	174	96,7	309	288	93,2	129	71,7	114	65,5	-3,5
732110	unerl. Handel mit Heroin	179	173	96,6	308	287	93,2	129	72,1	114	65,9	-3,4
732120	Schmuggel von Heroin	1	1	100,0	1	1	100,0	0	0,0	0	0,0	0,0
732200	mit/von Kokain/Crack	266	240	90,2	385	335	87,0	119	44,7	95	39,6	-3,2
732210	unerl. Handel m. Kokain/Crack	263	237	90,1	383	333	86,9	120	45,6	96	40,5	-3,2
732211	unerl. Handel mit Crack	29	29	100,0	38	37	97,4	9	31,0	8	27,6	-2,6
732212	unerl. Handel mit Kokain	234	208	88,9	345	296	85,8	111	47,4	88	42,3	-3,1
732220	Schmuggel von Kokain/Crack	3	3	100,0	2	2	100,0	-1	-33,3	-1	-33,3	0,0
732221	Schmuggel von Crack	0	0	0,0	1	1	100,0	1	0,0	1	0,0	100,0
732222	Schmuggel von Kokain	3	3	100,0	1	1	100,0	-2	-66,7	-2	-66,7	0,0
732300	mit/von LSD	0	0	0,0	2	2	100,0	2	0,0	2	0,0	100,0
732310	unerl. Handel mit LSD	0	0	0,0	2	2	100,0	2	0,0	2	0,0	100,0
732600	unerl. Handel/Schmuggel Amph.	27	22	81,5	68	53	77,9	41	151,9	31	140,9	-3,6
732610	unerl. Handel Amph.	26	21	80,8	64	50	78,1	38	146,2	29	138,1	-2,7
732611	Pulver oder flüssig	11	6	54,5	31	26	83,9	20	181,8	20	333,3	29,4
732612	Tabl./Kapsel(Ecstasy)	15	15	100,0	33	24	72,7	18	120,0	9	60,0	-27,3
732620	Schmuggel Amph.	1	1	100,0	4	3	75,0	3	300,0	2	200,0	-25,0
732621	Pulver oder flüssig	0	0	0,0	2	1	50,0	2	0,0	1	0,0	50,0
732622	Tabl./Kapsel(Ecstasy)	1	1	100,0	2	2	100,0	1	100,0	1	100,0	0,0
732700	unerl. Handel/Schmuggel Meth.	2	0	0,0	5	4	80,0	3	150,0	4	0,0	80,0

Schlüsselzahl der Tat	Gesamtzahl der Straftaten	01. - 12. 2015			01. - 12. 2016			Zu - oder Abnahme der				
		bekannt ge- wordene Fälle	auf- geklärte Fälle	Auf- klärung in %	bekannt ge- wordene Fälle	auf- geklärte Fälle	Auf- klärung in %	Straftaten		aufgeklärten Fälle		Auf- klärungs- quoten
								Anzahl	in %	Anzahl	in %	
1	2	3	4	5	6	7	8	9	10	11	12	13
732710	unerl. Handel Meth.	2	0	0,0	5	4	80,0	3	150,0	4	0,0	80,0
732711	Pulver oder flüssig	1	0	0,0	2	2	100,0	1	100,0	2	0,0	100,0
732712	Crystal	1	0	0,0	2	1	50,0	1	100,0	1	0,0	50,0
732713	Tabl./Kapsel	0	0	0,0	1	1	100,0	1	0,0	1	0,0	100,0
732800	m./v. Cannabis einschl. Zuber.	1120	935	83,5	1372	1134	82,7	252	22,5	199	21,3	-0,8
732810	unerl. Handel mit Cannabis	1117	933	83,5	1368	1130	82,6	251	22,5	197	21,1	-0,9
732820	Schmuggel von Cannabis	3	2	66,7	4	4	100,0	1	33,3	2	100,0	33,3
732900	mit/von sonstigen BtM	194	181	93,3	185	158	85,4	-9	-4,6	-23	-12,7	-7,9
732910	unerl. Handel m. sonst. Btm	192	179	93,2	183	156	85,2	-9	-4,7	-23	-12,8	-8,0
732920	Schmuggel von sonst. Btm	2	2	100,0	2	2	100,0	0	0,0	0	0,0	0,0
733000	unerl. Einfuhr BtM 30 I Nr. 4	11	11	100,0	8	7	87,5	-3	-27,3	-4	-36,4	-12,5
733200	von Kokain/Crack	4	4	100,0	3	3	100,0	-1	-25,0	-1	-25,0	0,0
733202	von Kokain	4	4	100,0	3	3	100,0	-1	-25,0	-1	-25,0	0,0
733600	unerl. Einfuhr n.g.M. Amph.	1	1	100,0	0	0	0,0	-1	-100,0	-1	-100,0	-100,0
733601	Pulver oder flüssig	1	1	100,0	0	0	0,0	-1	-100,0	-1	-100,0	-100,0
733800	von Cannabis einschl. Zuber.	6	6	100,0	4	3	75,0	-2	-33,3	-3	-50,0	-25,0
733900	von sonstigen BtM	0	0	0,0	1	1	100,0	1	0,0	1	0,0	100,0
734000	Sonst. Verstöße gegen das BtMG	320	301	94,1	379	357	94,2	59	18,4	56	18,6	0,1
734100	unerl. Anbau von BtM 29 I Nr. 1	56	49	87,5	45	44	97,8	-11	-19,6	-5	-10,2	10,3
734200	BtM-Anbau/-Herstell/-Handel 30	12	12	100,0	21	20	95,2	9	75,0	8	66,7	-4,8
734210	§ 30 Abs. 1 Nr. 1 BtMG	0	0	0,0	1	1	100,0	1	0,0	1	0,0	100,0
734220	§ 30a BtMG	12	12	100,0	20	19	95,0	8	66,7	7	58,3	-5,0
734400	Werbung für BtM	1	1	100,0	0	0	0,0	-1	-100,0	-1	-100,0	-100,0
734500	Abgabe an Minderjährige	23	23	100,0	32	30	93,8	9	39,1	7	30,4	-6,2
734510	§ 29a Abs. 1 Nr. 1 BtMG	20	20	100,0	29	27	93,1	9	45,0	7	35,0	-6,9
734520	§ 30 Abs. 1 Nr. 2 BtMG	3	3	100,0	3	3	100,0	0	0,0	0	0,0	0,0
734600	Leichtfert. Verurs. d. Todes	1	1	100,0	0	0	0,0	-1	-100,0	-1	-100,0	-100,0
734800	n. gering. Menge § 29a I Nr. 2	227	215	94,7	281	263	93,6	54	23,8	48	22,3	-1,1
734810	Abgabe/Besitz nicht ger. Menge	58	54	93,1	62	61	98,4	4	6,9	7	13,0	5,3
734811	von Heroin	10	9	90,0	16	16	100,0	6	60,0	7	77,8	10,0
734812	von Kokain/Crack	9	8	88,9	7	7	100,0	-2	-22,2	-1	-12,5	11,1
734816	unerl. Abg. Besitz n.g.M. Amph	4	4	100,0	1	1	100,0	-3	-75,0	-3	-75,0	0,0
734818	von Cannabis einschl. Zuber.	33	31	93,9	37	36	97,3	4	12,1	5	16,1	3,4
734819	von sonstigen BtM	2	2	100,0	1	1	100,0	-1	-50,0	-1	-50,0	0,0
734820	unerl. Handel n. geringe Menge	153	145	94,8	192	177	92,2	39	25,5	32	22,1	-2,6
734821	von Heroin	21	18	85,7	30	26	86,7	9	42,9	8	44,4	1,0
734822	von Kokain/Crack	19	18	94,7	43	42	97,7	24	126,3	24	133,3	3,0
734823	von LSD	0	0	0,0	1	1	100,0	1	0,0	1	0,0	100,0

Schlüsselzahl der Tat	Gesamtzahl der Straftaten	01. - 12. 2015			01. - 12. 2016			Zu - oder Abnahme der				
		bekannt ge-wordene Fälle	auf-geklärte Fälle	Auf-klärung in %	bekannt ge-wordene Fälle	auf-geklärte Fälle	Auf-klärung in %	Straftaten		aufgeklärten Fälle		Auf-klärungs-quoten
								Anzahl	in %	Anzahl	in %	
1	2	3	4	5	6	7	8	9	10	11	12	13
734826	unerl. Handel n.g.M. Amph	5	5	100,0	11	9	81,8	6	120,0	4	80,0	-18,2
734828	von Cannabis einschl. Zuber.	101	97	96,0	97	89	91,8	-4	-4,0	-8	-8,2	-4,2
734829	von sonstigen BtM	7	7	100,0	10	10	100,0	3	42,9	3	42,9	0,0
734840	unerl. Herst. n. geringe Menge	16	16	100,0	27	25	92,6	11	68,8	9	56,3	-7,4
734841	von Heroin	1	1	100,0	0	0	0,0	-1	-100,0	-1	-100,0	-100,0
734842	von Kokain/Crack	0	0	0,0	2	2	100,0	2	0,0	2	0,0	100,0
734846	unerl. Herstell. n.g.M. Amph	1	1	100,0	0	0	0,0	-1	-100,0	-1	-100,0	-100,0
734848	von Cannabis einschl. Zuber.	12	12	100,0	25	23	92,0	13	108,3	11	91,7	-8,0
734849	von sonstigen BtM	2	2	100,0	0	0	0,0	-2	-100,0	-2	-100,0	-100,0
740000	Strafr. NebenG UmVerbrSektor	140	96	68,6	134	91	67,9	-6	-4,3	-5	-5,2	-0,7
740002	Hundeverbr.-/einfuhrbeschrG	6	6	100,0	8	7	87,5	2	33,3	1	16,7	-12,5
740079	Sonst NebG UmVerbr o. Lebensm	1	0	0,0	1	1	100,0	0	0,0	1	0,0	100,0
741000	Chemikaliengesetz	9	9	100,0	15	15	100,0	6	66,7	6	66,7	0,0
741001	27 ChemikalienG iVm GefahrstVO	5	5	100,0	9	9	100,0	4	80,0	4	80,0	0,0
741079	Sonstige Straftat ChemikalienG	4	4	100,0	6	6	100,0	2	50,0	2	50,0	0,0
743000	BNatur-/Tier-/PflSchG/BJagdG	124	81	65,3	110	68	61,8	-14	-11,3	-13	-16,0	-3,5
743010	Bundesnaturschutzgesetz	7	6	85,7	6	6	100,0	-1	-14,3	0	0,0	14,3
743020	Tierschutzgesetz	114	74	64,9	104	62	59,6	-10	-8,8	-12	-16,2	-5,3
743030	Bundesjagdgesetz	1	1	100,0	0	0	0,0	-1	-100,0	-1	-100,0	-100,0
743040	Pflanzenschutzgesetz	2	0	0,0	0	0	0,0	-2	-100,0	0	0,0	0,0
886000	Schwere Einbruchskriminalität	18923	1969	10,4	15894	1855	11,7	-3029	-16,0	-114	-5,8	1,3
888000	Wohnungseinbruchdiebstahl	9006	780	8,7	7510	890	11,9	-1496	-16,6	110	14,1	3,2
889000	Diebst. <rund um d. Kraftwag.>	19020	868	4,6	18915	848	4,5	-105	-0,6	-20	-2,3	-0,1
890000	ges. o. AEG, AsylVG, FreizG/EU	237614	100508	42,3	231957	99830	43,0	-5657	-2,4	-678	-0,7	0,7
891000	Rauschgiftkriminalität	9450	8245	87,2	10511	9353	89,0	1061	11,2	1108	13,4	1,8
891100	Direkte Beschaffungskriminal.	37	21	56,8	27	12	44,4	-10	-27,0	-9	-42,9	-12,4
892000	Gewaltkriminalität	8815	5763	65,4	8605	5731	66,6	-210	-2,4	-32	-0,6	1,2
892500	Mord und Totschlag	62	57	91,9	68	64	94,1	6	9,7	7	12,3	2,2
893000	Wirtschaftskriminalität	1159	1091	94,1	575	479	83,3	-584	-50,4	-612	-56,1	-10,8
893100	Wirtschaftskrim bei Betrugsdel	883	831	94,1	350	269	76,9	-533	-60,4	-562	-67,6	-17,2
893200	Insolvenzstraftaten	96	96	100,0	91	91	100,0	-5	-5,2	-5	-5,2	0,0
893300	Wirtschaftskrim Anl-/Finanzier-ber	51	48	94,1	21	17	81,0	-30	-58,8	-31	-64,6	-13,1
893400	Wettbewerbsdelikte	26	22	84,6	21	19	90,5	-5	-19,2	-3	-13,6	5,9
893500	Wirtschaftskrim Zus-ha Arbeitsverh	23	23	100,0	22	22	100,0	-1	-4,3	-1	-4,3	0,0
893600	Betr/Untr Beteilig/Kapitalanl	26	23	88,5	12	8	66,7	-14	-53,8	-15	-65,2	-21,8
894000	Sex. Missbrauch von Kindern	214	158	73,8	234	182	77,8	20	9,3	24	15,2	4,0
895000	Menschenhandel insgesamt	47	44	93,6	64	60	93,8	17	36,2	16	36,4	0,2
896000	Jugendschutzdelikte	13	12	92,3	18	15	83,3	5	38,5	3	25,0	-9,0

Schlüsselzahl der Tat	Gesamtzahl der Straftaten	01. - 12. 2015			01. - 12. 2016			Zu - oder Abnahme der				
		bekannt ge-wordene Fälle	auf-geklärte Fälle	Auf-klärung in %	bekannt ge-wordene Fälle	auf-geklärte Fälle	Auf-klärung in %	Straftaten		aufgeklärten Fälle		Auf-klärungs-quoten
								Anzahl	in %	Anzahl	in %	
1	2	3	4	5	6	7	8	9	10	11	12	13
897000	Computerkriminalität	3357	765	22,8	3637	923	25,4	280	8,3	158	20,7	2,6
897100	Computerbetrug	0	0	0,0	3214	837	26,0	3214	0,0	837	0,0	26,0
898000	Umweltkrim. Verbr.schutzsektor	1026	547	53,3	993	525	52,9	-33	-3,2	-22	-4,0	-0,4
898100	Umweltkrim. 29. Abschnitt StGB	524	262	50,0	525	274	52,2	1	0,2	12	4,6	2,2
898200	Sonstige Umweltkrim. nach StGB	175	32	18,3	168	25	14,9	-7	-4,0	-7	-21,9	-3,4
898300	Umweltkrim. Verbr. nach NebenG	327	253	77,4	300	226	75,3	-27	-8,3	-27	-10,7	-2,1
899000	Straßenkriminalität	70680	6692	9,5	69178	6648	9,6	-1502	-2,1	-44	-0,7	0,1
899100	Straßenraub	1644	511	31,1	1489	432	29,0	-155	-9,4	-79	-15,5	-2,1
899200	Straßendiebstahl	55882	2491	4,5	54553	2458	4,5	-1329	-2,4	-33	-1,3	0,0
899500	Graffiti insgesamt	3378	415	12,3	3428	424	12,4	50	1,5	9	2,2	0,1